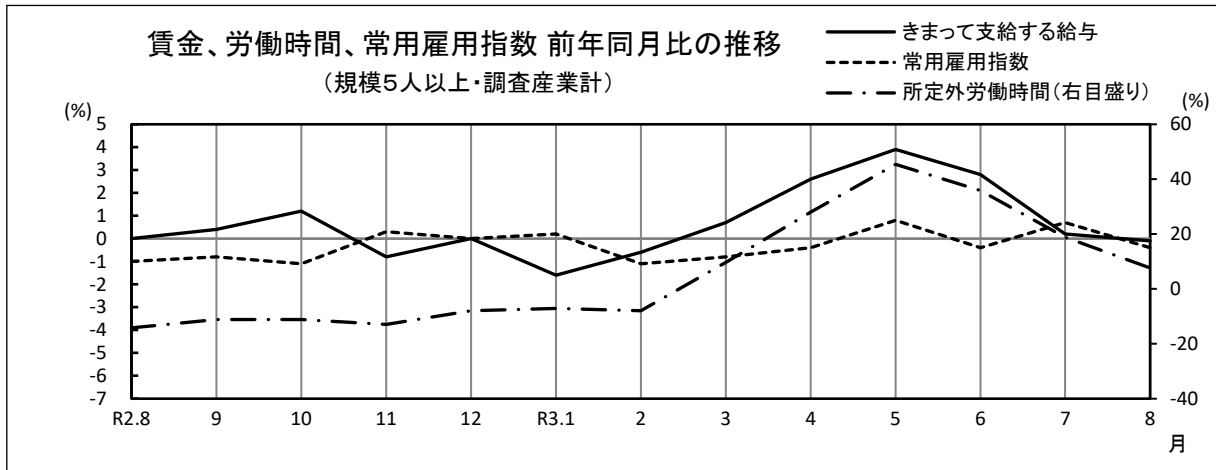


毎月勤労統計調査地方調査 結果の概要 埼玉県

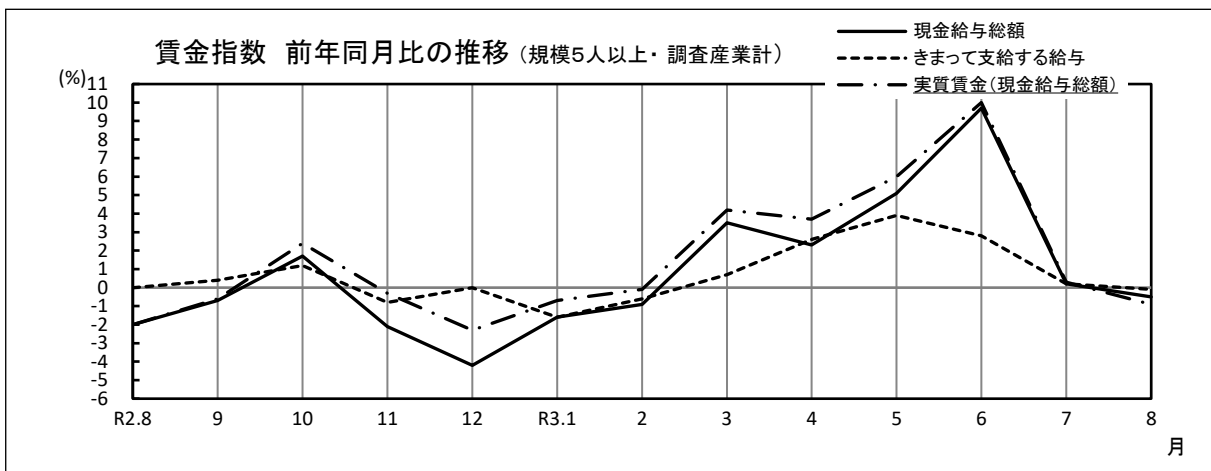
■ 今月の概況(規模5人以上)

	1人平均月間	前年同月比	
きまって支給する給与(定期給与)	241,666 円	△ 0.1% ↘	6月ぶりマイナス
所定外労働時間	8.5 時間	7.7% ↗	6月連続プラス
常用労働者数	2,131,957 人	△ 0.4% ↘	2月ぶりマイナス



1 賃金の動き

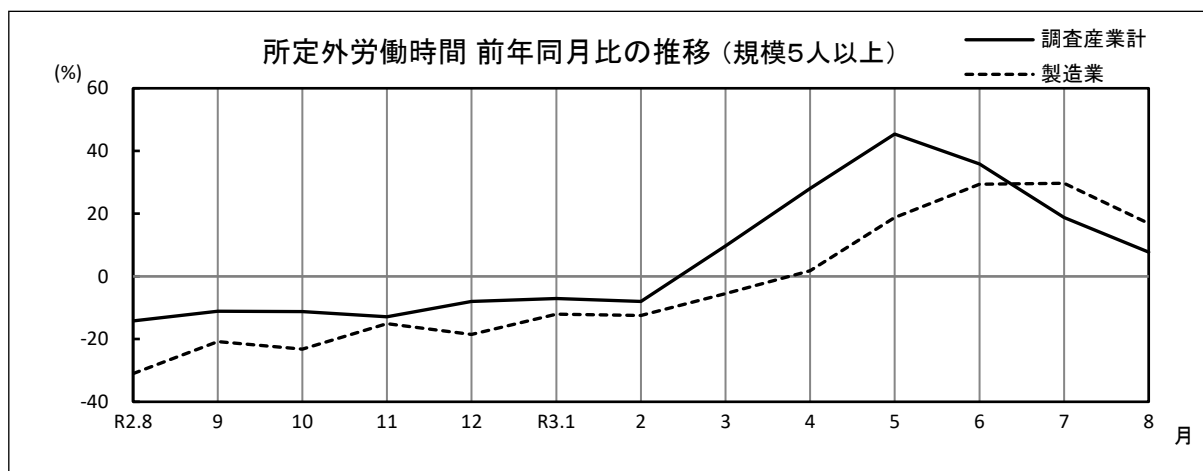
	規模5人以上		規模30人以上	
	1人平均月間	前年同月比	1人平均月間	前年同月比
現金給与総額	249,950 円	△ 0.5% ↘	262,348 円	△ 1.0% ↘
(一般労働者)	(350,985 円)	1.8% ↗	(357,065 円)	1.5% ↗
(パートタイム労働者)	(96,585 円)	△ 6.3% ↘	(106,815 円)	△ 3.5% ↘
きまって支給する給与(定期給与)	241,666 円	△ 0.1% ↘	254,519 円	0.0% →
├ 所定内給与	225,841 円	△ 0.6% ↘	235,938 円	△ 0.6% ↘
└ 所定外給与(超過労働給与)	15,825 円	7.8% ↗	18,581 円	7.2% ↗
特別に支払われた給与	8,284 円	△ 12.6% ↘	7,829 円	△ 22.8% ↘
実質賃金(現金給与総額)	—	△ 0.9% ↘	—	△ 1.3% ↘



2 労働時間の動き

	規模5人以上		規模30人以上	
	1人平均月間	前年同月比/差	1人平均月間	前年同月比/差
出勤日数	16.0 日	※△ 0.3日 ↘	16.3 日	※△ 0.4日 ↘
総実労働時間	120.6 時間	△ 1.5% ↘	123.4 時間	△ 1.4% ↘
（一般労働者	（ 151.6 時間	1.1% ↗	（ 149.7 時間	0.7% ↗
（パートタイム労働者	（ 73.7 時間	△ 6.5% ↘	（ 80.2 時間	△ 3.5% ↘
所定内労働時間	112.1 時間	△ 2.0% ↘	114.1 時間	△ 2.0% ↘
所定外労働時間	8.5 時間	7.7% ↗	9.3 時間	8.1% ↗
（製造業の所定外労働時間	（ 10.4 時間	16.9% ↗	（ 12.3 時間	16.1% ↗

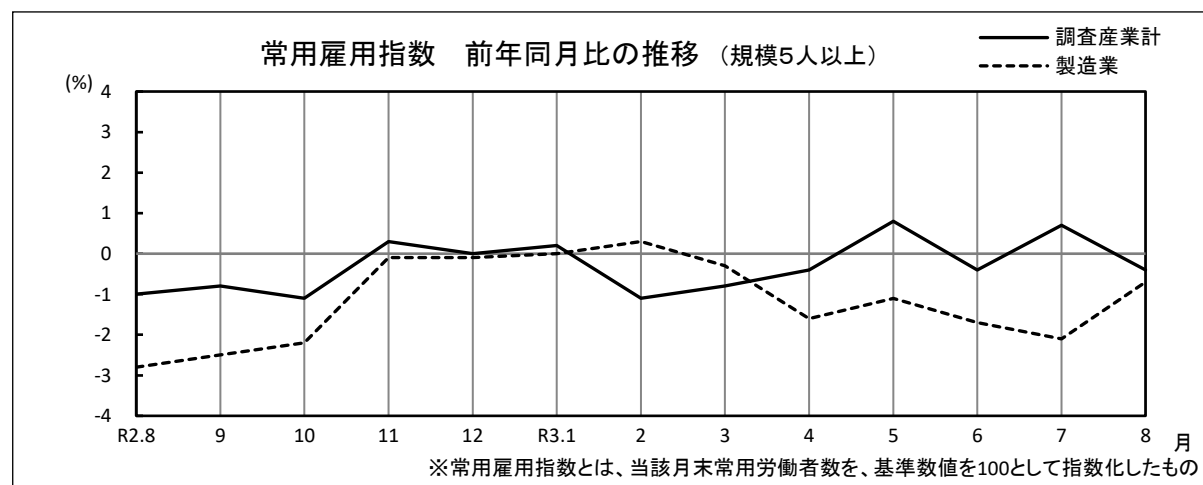
※ 前年同月差



3 雇用の動き

	規模5人以上		規模30人以上	
		前年同月比/差		前年同月比/差
常用労働者数	2,131,957 人	△ 0.4% ↘	1,209,371 人	△ 2.5% ↘
└ 一般労働者	1,289,549 人	△ 1.4% ↘	751,704 人	△ 5.1% ↘
└ パートタイム労働者	842,408 人	1.4% ↗	457,667 人	2.2% ↗
（製造業の常用労働者数	（ 376,876 人	△ 0.7% ↘	（ 259,419 人	△ 4.4% ↘
パートタイム労働者比率	39.5 %	※ 0.6ポイント ↗	37.8 %	※ 1.7ポイント ↗

※ 前年同月差



注1) 前年比は指数等により算出した前年からの増減率のため、実数から算出した増減率とは一致しない場合があります。

注2) 今回の調査対象事業所は1,348事業所、回答事業所数は947事業所、回収率は70.3%です。