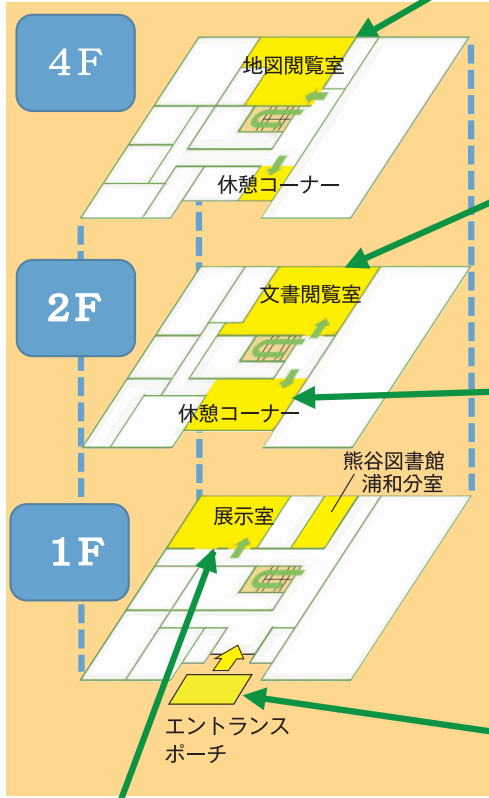


館内案内図

〒330-0063
さいたま市浦和区高砂4-3-18
Tel 048-865-0112
Fax 048-839-0539



文書館は地下2階、
地上4階の建物
です。



文書館のマスコット
もんじろう

けんりつもんじょかん 県立文書館

埼玉県庁の向い



地域に伝えられた記録資料を保存、公開しています




埼玉県立文書館は国道17号線をはさんで県庁の向いにあります。外壁がレンガタイルで覆われているのが特徴です。




保存庫には古文書や行政文書など100万点をこえる資料が保存されています。これらの資料を大切に扱うため、温度・湿度を管理し、ごみや害虫が入らないように注意しています。

送り証文の事



林家文書 5442

埼玉県・入間県の設置布告



埼玉県行政文書 明26の2

行政文書は明治時代から現代までの、埼玉県で作成された文書です。左の資料は明治4年11月14日に布告された埼玉県の設置を伝える重要な資料です。
〔国指定重要文化財〕

文書館では こんなことができます

※出前授業では、はんこ作りもできます。

出前授業



衛星写真の活用

巨大衛星写真（アースクリップ）によって、埼玉県の土地の様子を読み取ります。




地域の様子の移り変わり

写真・地図などを読みとって、昔の様子を調べます。



立体地図作り

埼玉県の特徴を模型を作りながら体験的に学びます。



江戸・明治・大正時代の歴史学習

古文書などを使って、歴史分野の授業をします。

教員研修



実際に古文書や行政文書を閲覧して資料分析。その資料を使って指導計画案を作成する研修もできます。

詳細やご相談は学校連携担当まで 048-865-0112

子供体験事業

日本に古くから伝わる「巻物」「和本」「はんこ」の学習や製作体験などを通して、文書館への関心を高め、文書の伝来と保存、将来に伝えることの大切さを学びます。

① 巻物作り

和紙を使って巻物を作成。5枚の和紙をまっすぐにのりでつなぎあわせることがポイント。



② 和本作り

細川紙で和本を作ります。目打ちを使って穴をあけ、こよりで和紙をしっかり留めて完成。



③ はんこ作り

ゴム板を彫刻刀で彫り、はんこを作ります。作ったはんこを和紙に押しつけて作品を確かめます。



※この他にも立体地図作り、子供地図教室があります。



※詳しくは
県立文書館
HPまで
<https://monjo.spec.ed.jp/>