

① 分野：自然への愛着

ドングリ人形を作ろう

環境アドバイザー

神山 裕則

対象 川口市立根岸小学校 1年（67人）

所要時間



2時間

場所 各教室

実施時期

令和3年月11月1日

概要

ドングリの種類

クヌギ・シイのみ・シラカシ・アラカシ・マテバシイ

葉っぱや実の違いの説明

プログラムの
ねらい

自然のものを使い、楽しむことができる。

プログラムの内容

1. 食べられるどんぐりの説明といろいろなどんぐりについて
2. どんぐりの台に名前を書く。
3. ドングリを3つとる・（一つは、よく回る物に、赤い印）
楊子をさし、ボンドでつける。
4. 一つ（回らない物）を持って、クラスの木につける。
5. 楊子や、台座に色つけをする。
6. コマを回す練習。
7. コマ回し大会



受講者の反応

- ・クヌギは知っている、マテバシイは見たことがない子が多かった。
- ・学校にあるのは、シラカシなのでマテバシイにおどろいていた。
- ・コマ回し大会は、もりあがった。

分野：① 自然への愛着

「ドングリ人形を作ろう」

環境アドバイザー

吉野 修弘


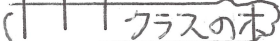
対象 川口市立根岸小学校 1年 (67人)

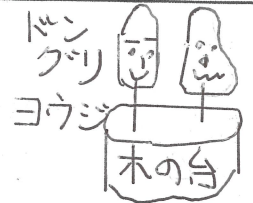
所要時間  時間 50分

場所 根岸小学校 教室

実施時期 令和3年11月1日

概要

- ・1年生2クラスを1クラスづつ2回に分けて行なう
- ・神山さんがドングリの話、私(吉野)がドングリ人形の作り方を説明する 
- ・全員でコマ回し大会を行なう 



プログラムのねらい

- ・子供たちにも身近なドングリを使い植物や自然に興味を持ってもらう
- ・自然の素材を使い、ドングリ以外にも見本を見せながら色々な物作りができる事を知ってもらう

プログラムの内容

1 ドングリ説明 (5分) [1クラス]

- ・ドングリには色々な種類がある
- ・今日使うドングリ(マテバシイ)は食べる事ができておいしい

2 ドングリ人形作り方 (30分) [1クラス]

- ・上にあるようにドングリに顔を書きヨウジにさせて木の台に付ける
- ・クラスの木に全員と先生のドングリをさす

3 コマ回し大会 10分 [1クラス]

- ・自分で作ったコマで大会を行ない1~3位に賞品を渡す (自然素材で作った物)



受講者の反応

- ・ドングリに顔を書いたり、木の台に絵を書いたり、模様を付けたり等みんな楽しそうでした。吉野さん、「この顔見て」等みんなから声がかかりうれしかったです
- ・コマ回し大会では負けて泣いた子もいましたが、みんな大きな声を出して喜んでいました