



調査報告書 第2002号

令和元年度（令和2年3月）

# 高等学校卒業者の進路状況

埼玉県教育委員会



# 目 次

<b>I 調査の概要</b> .....	1
<b>II 進路の概況（全日制課程及び定時制課程）</b>	
1 令和2年3月卒業者の進路概況 .....	2
2 進路状況の変遷 .....	4
3 全国状況等との比較 .....	6
4 大学等進学者の状況（過年度卒業者を含む） .....	7
5 専修学校等進学・入学者の状況 .....	9
<b>III 進路の概況（通信制課程）</b> .....	10
<b>IV 統計表</b>	
[全日制課程・定時制課程]	
◆ 令和2年3月高等学校卒業者の進路状況	
第1表 総括表 .....	14
第2表 国立高等学校全日制課程・学科別 .....	14
第3表 公立高等学校全日制課程・学科別 .....	15
第4表 私立高等学校全日制課程・学科別 .....	16
第5表 公立高等学校定時制課程・学科別 .....	16
◆ 大学等への進学者数	
第6表 総括表 .....	17
第7表 国立高等学校全日制課程・学科学校別 .....	18
第8表 公立高等学校全日制課程・学科学校別 .....	18
第9表 私立高等学校全日制課程・学科学校別 .....	32
第10表 公立高等学校定時制課程・学科学校別 .....	37
◆ 進学先学科系統別進学者数	
第11表 総括表 .....	40
第12表 全日制課程総括表 .....	41
第13表 国立高等学校全日制課程 .....	42
第14表 公立高等学校全日制課程 .....	43
第15表 私立高等学校全日制課程 .....	44

第16表	公立高等学校定時制課程	45
第17表	国立高等学校全日制課程・学科別	46
第18表	公立高等学校全日制課程・学科別	46
第19表	私立高等学校全日制課程・学科別	51
第20表	公立高等学校定時制課程・学科別	54

◆ 進学先学校別進学者数

第21表	国立大学・学部	55
第22表	公立大学・学部	56
第23表	私立大学・学部	56
第24表	国公立短期大学	61
第25表	私立短期大学	61
第26表	高等学校専攻科・特別支援学校高等部専攻科	62
第27表	大学・短期大学の通信教育部	62
第28表	大学・短期大学の別科	62

◆ 専修学校等進学・入学者・その他の者の状況

第29表	専修学校等進学・入学状況	63
第30表	その他の者の状況	64

[通信制課程]

第31表	令和2年3月高等学校卒業者の進路状況	65
第32表	大学等への進学者数	66
第33表	進学先学科系統別進学者数（総括表）	67
第34表	進学先学科系統別進学者数（公立高等学校）	68
第35表	進学先学科系統別進学者数（私立高等学校）	69
第36表	専修学校等進学・入学状況	70
第37表	その他の者の状況	70

[付表・進路状況の推移（全日制課程・定時制課程）]

◆ 高等学校卒業者の進路状況の推移

付表第1表	総括表	71
付表第2表	全日制課程総括表	71
付表第3表	国立高等学校全日制課程	72
付表第4表	公立高等学校全日制課程	72

付表第5表	私立高等学校全日制課程	73
付表第6表	公立高等学校定時制課程	73
<b>◆ 大学等進学状況の推移</b>		
付表第7表	総括表	74
付表第8表	全日制課程総括表	74
付表第9表	国立高等学校全日制課程	75
付表第10表	公立高等学校全日制課程	75
付表第11表	私立高等学校全日制課程	76
付表第12表	公立高等学校定時制課程	76
<b>◆ 進学先学科系統別進学者数の推移</b>		
付表第13表	総括表（実数）	77
付表第14表	総括表（構成比）	77
<b>◆ その他の者の推移</b>		
付表第15表	総括表	78
付表第16表	全日制課程総括表	78
付表第17表	国立高等学校全日制課程	79
付表第18表	公立高等学校全日制課程	79
付表第19表	私立高等学校全日制課程	80
付表第20表	公立高等学校定時制課程	80

[付表・進路状況の推移（通信制課程）]

付表第21表	高等学校卒業者の進路状況の推移	81
--------	-----------------	----

凡 例

- 進学率等の数値は、表示単位未満で四捨五入しています。そのため、個々の数値を合算したものが、全体の数値と一致しない場合があります。
- 符号の用法は、次のとおりです。
  - 「0.0」：表示単位に満たないもの
  - 「△」：負数又は減少したもの
  - 「－」：該当数字がないもの
  - 「…」：調査を欠くもの又は該当数字があり得ないもの

# I 調査の概要

## 1 調査の目的

高等学校卒業者の進路状況を調査し、教育行政及び進路指導上の基礎資料を得る。

## 2 調査の対象

- (1) 令和2年3月に県内の国立、公立及び私立高等学校を卒業した者  
(平成31年4月から令和2年2月までに卒業が認定された者を含む。)
- (2) 上記(1)の高等学校を平成31年3月以前に卒業した者のうち、令和元年5月2日から令和2年5月1日までに大学(学部)又は短期大学(本科)に進学した者

## 3 調査期日

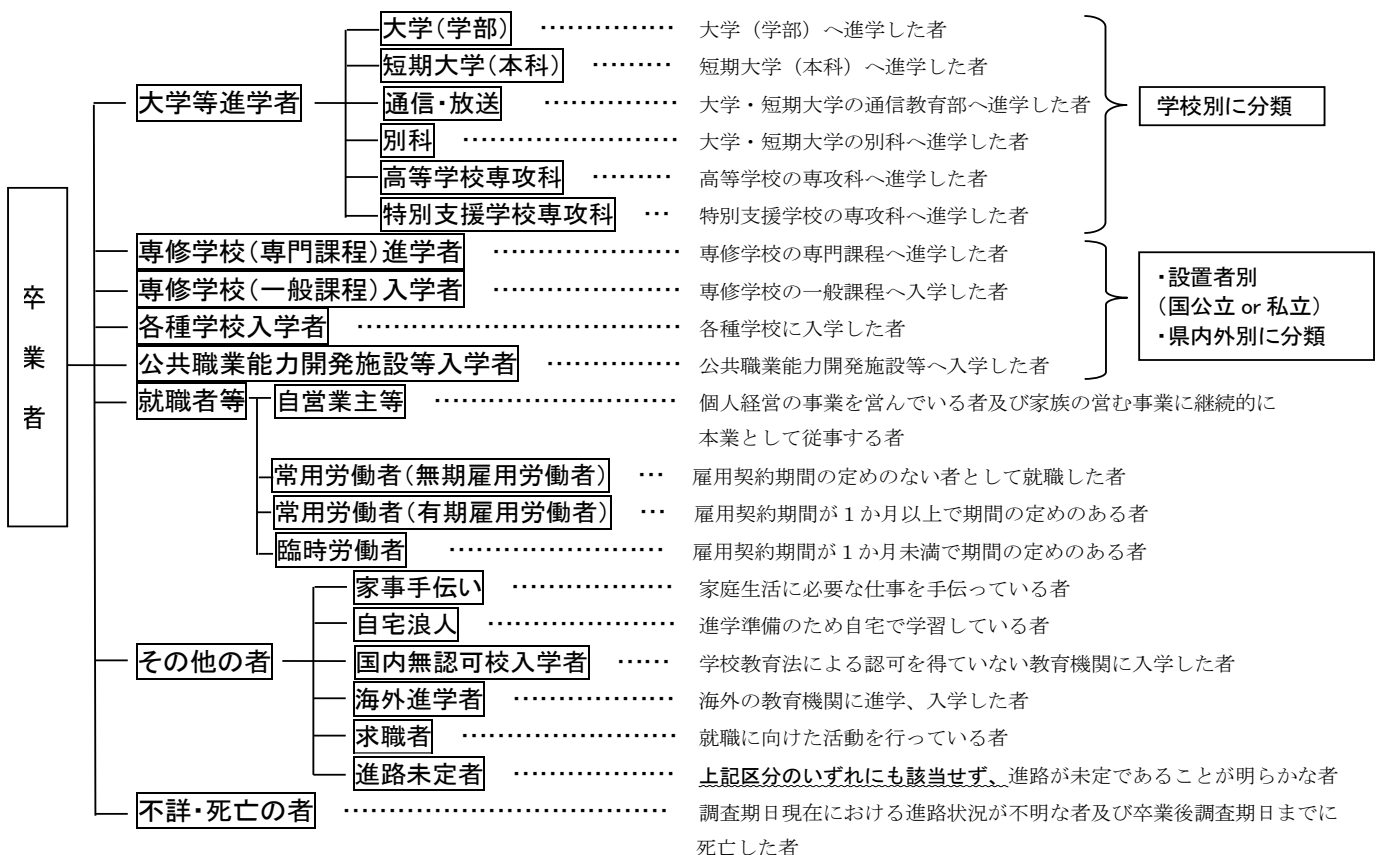
令和2年5月1日現在

## 4 調査の方法

各高等学校(調査票作成・提出) ————— 県教育委員会(調査票集計・公表)

## 5 調査の内容

卒業生数及び進路状況を以下の区分により調査する。



※ 再掲する項目

- 1 進学準備中の者 … 専修学校一般課程等入学者、臨時労働者及びその他の者のうち、大学等への進学準備中の者
- 2 進学・入学かつ就職した者 … 大学等進学者、専修学校等進学・入学者のうち、併せて就職した者
- 3 就職者総数 … 就職者及び進学・入学かつ就職した者の合計

## Ⅱ 進路の概況（全日制課程及び定時制課程）

### 1 令和2年3月卒業者の進路概況

令和2年3月に県内の国立、公立及び私立の高等学校を卒業した生徒は56,643人で、前年度より349人減少しました。

大学等進学率は58.5%で、前年度より1.1ポイント上昇し、調査開始以来最高値となりました。

専修学校等進学・入学率は22.8%で、前年度より0.2ポイント低下しました。

卒業生数に占める就職者総数の割合は13.2%で、4年連続で低下しました。

図表1 全日制課程及び定時制課程卒業者の進路概況

区 分	令和2年3月		平成31年3月		対前年度増減		
	人数	構成比	人数	構成比	人数	構成比	
県内高等学校卒業生総数	56,643人	100.0%	56,992人	100.0%	△349人	—	
大学等進学者	33,130人	58.5%	32,731人	57.4%	399人	1.1P	
大学(学部)	30,715人	54.2%	30,241人	53.1%	474人	1.1P	
短期大学(本科)	2,286人	4.0%	2,372人	4.2%	△86人	△0.2P	
その他(通信・別科等)	129人	0.2%	118人	0.2%	11人	0.0P	
専修学校等進学・入学者	12,904人	22.8%	13,099人	23.0%	△195人	△0.2P	
専修学校専門課程	10,384人	18.3%	10,139人	17.8%	245人	0.5P	
専修学校一般課程	2,177人	3.8%	2,679人	4.7%	△502人	△0.9P	
各種学校	109人	0.2%	89人	0.2%	20人	0.0P	
公共職業能力開発施設等	234人	0.4%	192人	0.3%	42人	0.1P	
就職者等(就職等のみ)	7,818人	13.8%	8,171人	14.3%	△353人	△0.5P	
自営業主等	171人	0.3%	△	△	△	△	
無期雇用労働者	7,261人	12.8%					
有期雇用労働者	186人	0.3%					
うち雇用期間1年以上かつフルタイム相当	41人	0.1%					
臨時労働者	200人	0.4%					
その他の者	2,790人	4.9%	2,991人	5.2%	△201人	△0.3P	
家事手伝い	144人	0.3%	113人	0.2%	31人	0.1P	
自宅浪人	1,536人	2.7%	1,788人	3.1%	△252人	△0.4P	
国内無認可校入学者	461人	0.8%	381人	0.7%	80人	0.1P	
海外進学者	121人	0.2%	168人	0.3%	△47人	△0.1P	
求職者	164人	0.3%	133人	0.2%	31人	0.1P	
進路未定者	364人	0.6%	408人	0.7%	△44人	△0.1P	
不詳・死亡	1人	0.0%	0人	0.0%	1人	0.0P	
再掲	進学準備中の者	4,065人	7.2%	4,732人	8.3%	△667人	△1.1P
	進学・入学かつ就職した者	6人	0.0%	16人	0.0%	△10人	0.0P
	就職者総数	7,479人	13.2%	7,728人	13.6%	△249人	△0.4P

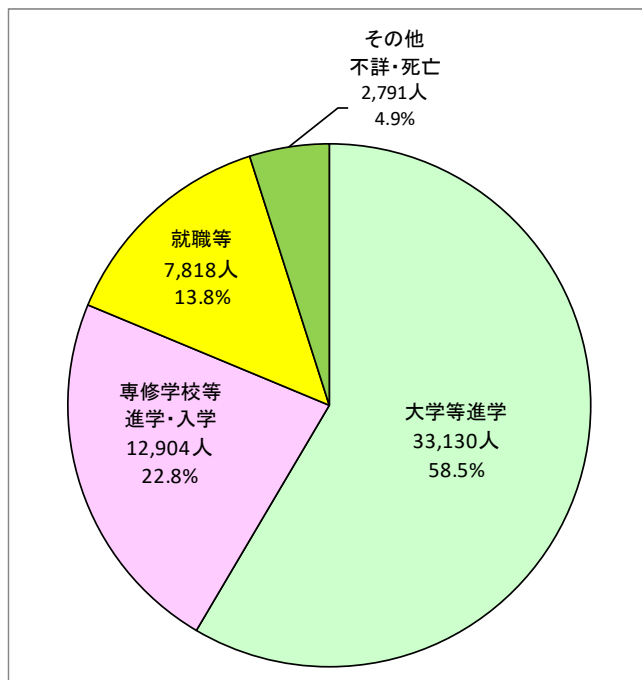
◆ 図表 2 進路別構成比（男女計）

進路別の構成比をみると、大学や専修学校等への進学・入学者が全体の8割以上を占めています。

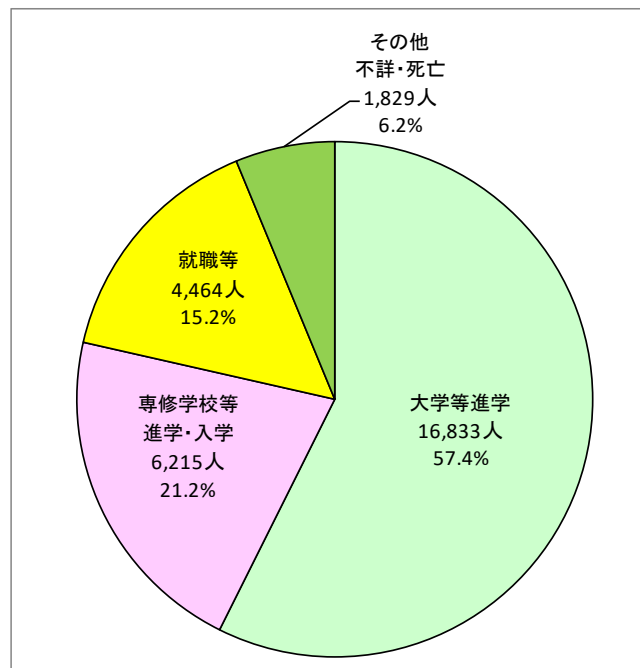
そのうち、大学等進学者が33,130人で卒業生全体の58.5%、専修学校等進学・入学者は12,904人で22.8%となっています。

就職者等（進学・入学かつ就職等した者を除く）は7,818人で13.8%となっています。

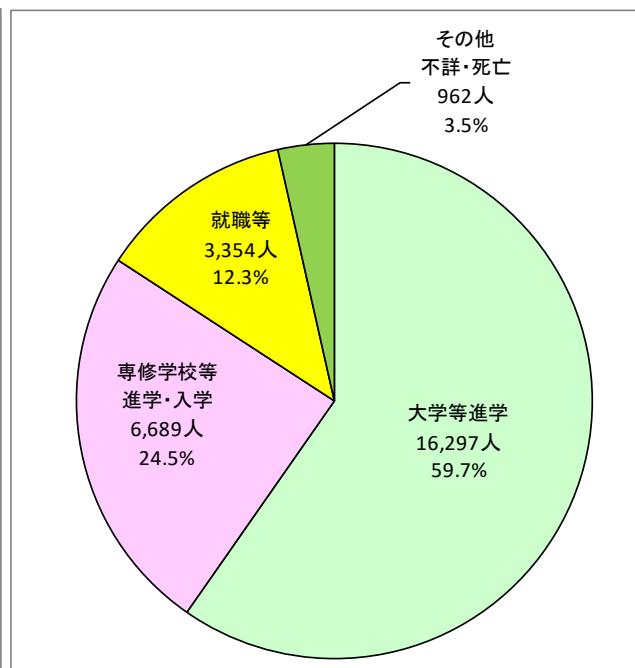
男女別にみると、大学及び専修学校等への進学・入学者の割合は女子が男子を5.6ポイント上回っています。就職者の割合は男子が女子を2.9ポイント上回っています。



◆ 図表 3 進路別構成比（男子）



◆ 図表 4 進路別構成比（女子）

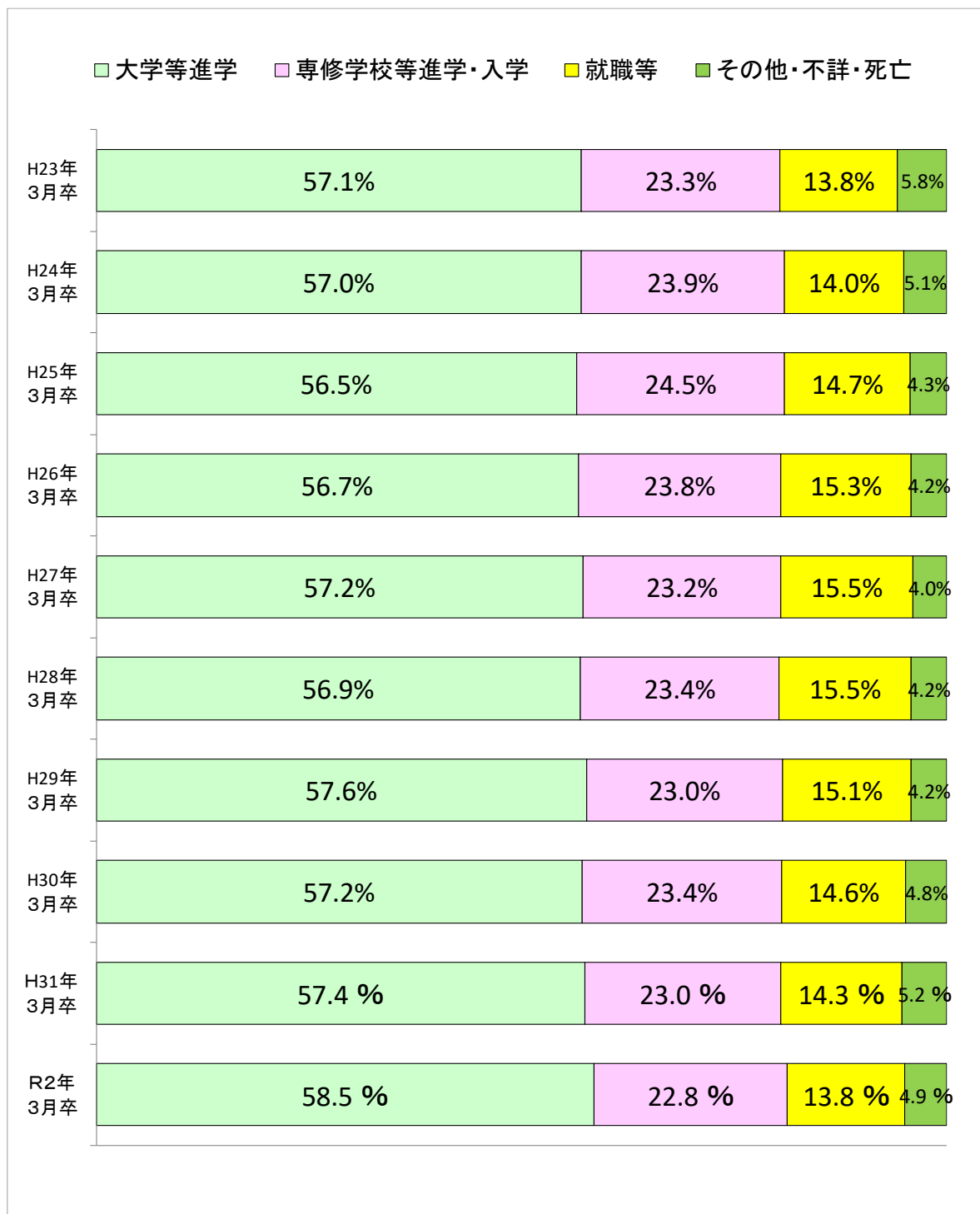




## 2 進路状況の変遷

進路別構成比について過去10年の推移をみると、大学等進学者は50%台後半で、専修学校等進学・入学者は20%台前半で、就職者等は10%台半ばで、それぞれ推移しています。

◆ 図表5 進路別構成比の推移（過去10年・男女計）



調査開始以来の卒業生数及び進学率等の変遷をみると、卒業生数は平成4年3月がピークで、現在はその約6割まで減少しています。

大学等進学者の割合は、平成5年3月に就職者総数の割合を上回った後、平成23年3月まで一貫して上昇してきました。その後ほぼ横ばいで推移してきましたが、令和2年3月に過去最高値を更新しました。

◆図表6 卒業生数、進学率等の変遷（調査開始以来）

白抜きは最高値、斜字二重線囲いは最低値

卒業年月	卒業生 総数	大学等進学者		専修学校等 進学・入学者		就職者等		その他の者 (※)		不詳 死亡	(再掲)			
		人数	構成比	人数	構成比	人数	構成比	人数	構成比		進学・入学かつ 就職した者		就職者総数	
											人数	構成比	人数	構成比
54.3	43,492	10,344	23.8%	7,229	16.6%	18,563	42.7%	7,305	16.8%	51	272	0.6%	18,835	43.3%
55.3	45,402	11,136	24.5%	8,133	17.9%	18,894	41.6%	7,172	15.8%	67	270	0.6%	19,164	42.2%
56.3	48,965	11,994	24.5%	14,543	29.7%	20,540	41.9%	1,818	3.7%	70	224	0.5%	20,764	42.4%
57.3	53,421	12,693	23.8%	16,288	30.5%	22,073	41.3%	2,310	4.3%	57	286	0.5%	22,359	41.9%
58.3	60,751	14,359	23.6%	19,421	32.0%	23,978	39.5%	2,937	4.8%	56	316	0.5%	24,294	40.0%
59.3	62,570	14,474	23.1%	20,599	32.9%	24,416	39.0%	3,048	4.9%	33	277	0.4%	24,693	39.5%
60.3	61,642	14,778	24.0%	20,076	32.6%	23,973	38.9%	2,779	4.5%	36	269	0.4%	24,242	39.3%
61.3	73,962	17,434	23.6%	24,187	32.7%	28,709	38.8%	3,566	4.8%	66	363	0.5%	29,072	39.3%
62.3	77,427	18,447	23.8%	26,882	34.7%	27,676	35.7%	4,400	5.7%	22	367	0.5%	28,043	36.2%
63.3	80,253	18,977	23.6%	28,544	35.6%	27,455	34.2%	5,265	6.6%	12	366	0.5%	27,821	34.7%
平成元.3	82,906	19,572	23.6%	30,571	36.9%	27,349	33.0%	5,402	6.5%	12	347	0.4%	27,696	33.4%
2.3	87,062	20,223	23.2%	32,969	37.9%	27,539	31.6%	6,270	7.2%	61	324	0.4%	27,863	32.0%
3.3	89,418	21,616	24.2%	32,497	36.3%	28,024	31.3%	7,216	8.1%	65	318	0.4%	28,342	31.7%
4.3	90,179	22,576	25.0%	35,666	39.6%	26,625	29.5%	5,274	5.8%	38	230	0.3%	26,855	29.8%
5.3	87,309	23,994	27.5%	34,642	39.7%	23,531	27.0%	5,103	5.8%	39	224	0.3%	23,755	27.2%
6.3	80,722	24,405	30.2%	30,776	38.1%	19,683	24.4%	5,846	7.2%	12	216	0.3%	19,899	24.7%
7.3	77,106	24,337	31.6%	30,014	38.9%	16,399	21.3%	6,335	8.2%	21	224	0.3%	16,623	21.6%
8.3	77,689	25,959	33.4%	29,551	38.0%	15,262	19.6%	6,862	8.8%	55	178	0.2%	15,440	19.9%
9.3	74,773	26,199	35.0%	27,287	36.5%	14,479	19.4%	6,805	9.1%	3	122	0.2%	14,601	19.5%
10.3	70,870	26,402	37.3%	24,574	34.7%	13,309	18.8%	6,568	9.3%	17	98	0.1%	13,407	18.9%
11.3	65,909	26,147	39.7%	21,693	32.9%	10,880	16.5%	7,181	10.9%	8	82	0.1%	10,962	16.6%
12.3	65,583	27,709	42.3%	20,154	30.7%	9,434	14.4%	8,284	12.6%	2	81	0.1%	9,515	14.5%
13.3	65,181	28,099	43.1%	20,204	31.0%	9,335	14.3%	7,539	11.6%	4	100	0.2%	9,435	14.5%
14.3	64,041	28,059	43.8%	20,472	32.0%	8,133	12.7%	7,365	11.5%	12	76	0.1%	8,209	12.8%
15.3	62,544	27,454	43.9%	20,057	32.1%	7,684	12.3%	7,349	11.8%	0	77	0.1%	7,761	12.4%
16.3	60,155	27,016	44.9%	18,962	31.5%	10,641	17.7%	3,532	5.9%	4	67	0.1%	7,830	13.0%
17.3	58,048	27,393	47.2%	17,240	29.7%	9,443	16.3%	3,958	6.8%	14	68	0.1%	7,668	13.2%
18.3	57,299	28,759	50.2%	16,255	28.4%	9,018	15.7%	3,266	5.7%	1	48	0.1%	7,919	13.8%
19.3	57,018	30,050	52.7%	14,540	25.5%	9,271	16.3%	3,154	5.5%	3	44	0.1%	8,310	14.6%
20.3	54,049	29,764	55.1%	12,674	23.4%	8,756	16.2%	2,846	5.3%	9	34	0.1%	8,049	14.9%
21.3	53,140	29,910	56.3%	11,817	22.2%	8,219	15.5%	3,193	6.0%	1	34	0.1%	7,480	14.1%
22.3	54,493	31,062	57.0%	12,885	23.6%	7,450	13.7%	3,094	5.7%	2	56	0.1%	6,617	12.1%
23.3	54,160	30,912	57.1%	12,638	23.3%	7,471	13.8%	3,136	5.8%	3	42	0.1%	6,674	12.3%
24.3	55,086	31,408	57.0%	13,150	23.9%	7,731	14.0%	2,790	5.1%	7	40	0.1%	6,985	12.7%
25.3	57,520	32,484	56.5%	14,103	24.5%	8,440	14.7%	2,491	4.3%	2	55	0.1%	7,605	13.2%
26.3	55,057	31,192	56.7%	13,115	23.8%	8,446	15.3%	2,303	4.2%	1	34	0.1%	7,686	14.0%
27.3	57,093	32,684	57.2%	13,258	23.2%	8,845	15.5%	2,305	4.0%	1	36	0.1%	8,198	14.4%
28.3	57,150	32,513	56.9%	13,365	23.4%	8,875	15.5%	2,397	4.2%	0	24	0.0%	8,321	14.6%
29.3	57,262	32,989	57.6%	13,197	23.0%	8,666	15.1%	2,408	4.2%	2	16	0.0%	8,073	14.1%
30.3	56,970	32,572	57.2%	13,353	23.4%	8,291	14.6%	2,754	4.8%	0	14	0.0%	7,811	13.7%
31.3	56,992	32,731	57.4%	13,099	23.0%	8,171	14.3%	2,991	5.2%	0	16	0.0%	7,728	13.6%
令和2.3	56,643	33,130	58.5%	12,904	22.8%	7,818	13.8%	2,790	4.9%	1	6	0.0%	7,479	13.2%

(※1) 昭和56年3月から、予備校に通う浪人生を計上する項目を、「その他の者」から「専修学校等進学・入学者」に改めた。

(※2) 平成16年3月から、一時的な仕事に就いた者を計上する項目を、「その他の者」から「就職者等」に改めた。

### 3 全国状況等との比較

文部科学省の令和2年度学校基本統計により、都道府県別の進路状況をみると、本県の大学等進学率は全国第9位、卒業生総数に占める就職者総数の割合は第41位です。

◆図表7 全国の進路状況（構成比）

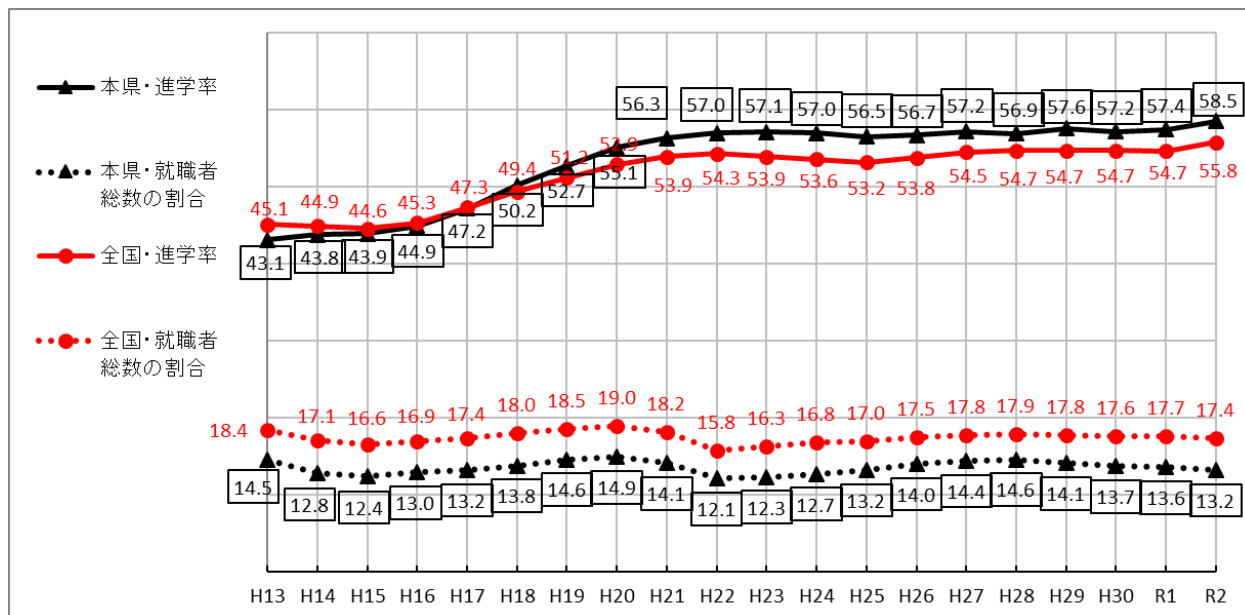
[出典：学校基本統計]

	令和2年3月卒業生								全国順位	就職者総数
	全国順位	大学等 進学者 (進学率)	通信 を除く	専修学校 専門課程 進学者	専修学校 一般課程 等入学者	就職者等	その他の 者	不詳・ 死亡 の者		
全国	—	55.8%	55.7%	16.9%	4.9%	17.8%	4.6%	0.0%	—	17.4%
北海道	33	47.7%	47.7%	21.7%	3.6%	22.6%	4.3%	0.0%	24	22.3%
青森	34	46.6%	46.6%	15.8%	4.0%	30.1%	3.4%	0.0%	4	30.1%
岩手	40	45.2%	45.1%	19.9%	4.3%	28.4%	2.2%	0.0%	8	28.4%
宮城	29	50.0%	49.9%	18.0%	4.5%	24.1%	3.5%	0.0%	17	23.2%
秋田	42	45.0%	44.9%	17.6%	2.9%	30.9%	3.6%	—	3	30.9%
山形	37	46.1%	46.1%	19.1%	4.7%	28.1%	1.9%	0.1%	9	28.0%
福島	38	45.8%	45.8%	16.5%	4.9%	29.3%	3.5%	0.0%	5	29.1%
茨城	27	51.4%	51.3%	18.5%	4.1%	21.9%	4.0%	0.0%	27	21.4%
栃木	24	51.9%	51.9%	18.8%	1.8%	22.9%	4.5%	0.0%	22	22.6%
群馬	22	53.0%	53.0%	18.0%	4.6%	20.2%	4.1%	0.0%	29	20.2%
埼玉	9	58.5%	58.4%	18.3%	4.4%	13.8%	4.9%	0.0%	41	13.2%
千葉	15	56.0%	55.9%	19.5%	6.0%	13.9%	4.6%	0.0%	42	13.0%
東京	2	66.6%	66.5%	12.2%	6.6%	6.8%	7.7%	0.0%	47	6.2%
神奈川	6	60.9%	60.8%	17.8%	3.2%	8.6%	9.5%	0.0%	45	8.3%
新潟	32	48.4%	47.9%	26.0%	2.8%	19.6%	3.2%	—	31	19.3%
富山	16	55.3%	55.3%	16.0%	3.3%	21.4%	3.9%	—	28	21.3%
石川	13	56.4%	56.4%	14.6%	3.3%	21.8%	3.9%	—	26	21.4%
福井	11	56.9%	56.9%	15.0%	1.8%	23.2%	3.1%	—	19	22.8%
山梨	10	57.0%	57.0%	16.7%	6.8%	17.3%	2.1%	0.0%	37	16.8%
長野	30	49.1%	49.1%	21.9%	5.7%	18.5%	4.6%	0.1%	33	18.3%
岐阜	14	56.1%	56.1%	13.6%	4.7%	23.8%	1.8%	0.0%	16	23.4%
静岡	20	53.4%	53.3%	16.5%	3.7%	23.1%	3.3%	0.0%	21	22.7%
愛知	8	59.0%	59.0%	13.3%	4.8%	19.8%	3.1%	0.0%	30	19.4%
三重	28	51.1%	51.1%	14.7%	4.1%	27.1%	2.9%	0.0%	11	27.0%
滋賀	12	56.5%	56.4%	16.5%	3.1%	19.0%	4.8%	0.0%	32	18.5%
京都	1	67.8%	67.8%	13.8%	4.8%	8.5%	5.1%	0.1%	46	8.3%
大阪	4	61.8%	61.8%	15.9%	5.2%	11.9%	5.1%	0.0%	44	11.2%
兵庫	3	62.5%	62.5%	14.1%	5.2%	13.9%	4.3%	0.0%	40	13.5%
奈良	7	59.9%	59.9%	13.7%	6.8%	11.8%	7.8%	—	43	11.5%
和歌山	26	51.5%	51.5%	18.0%	4.3%	22.2%	4.0%	—	25	22.0%
鳥取	39	45.4%	45.3%	18.8%	6.8%	25.5%	3.5%	—	14	25.1%
島根	41	45.1%	45.1%	21.6%	5.5%	24.6%	3.2%	0.0%	15	24.4%
岡山	25	51.8%	51.8%	18.2%	2.9%	23.1%	3.9%	0.1%	20	22.8%
広島	5	61.3%	61.3%	12.6%	7.8%	15.2%	3.0%	0.0%	39	14.9%
山口	44	44.3%	44.2%	16.7%	5.9%	31.0%	2.1%	0.0%	2	30.9%
徳島	19	53.8%	53.7%	16.2%	4.2%	23.6%	2.3%	—	18	22.9%
香川	17	55.1%	55.1%	15.8%	7.4%	18.6%	3.1%	0.0%	34	18.3%
愛媛	21	53.2%	53.1%	19.8%	2.5%	22.6%	1.9%	0.0%	23	22.5%
高知	23	52.5%	52.5%	16.1%	9.7%	18.0%	3.6%	0.0%	36	17.7%
福岡	18	53.9%	53.8%	17.7%	6.3%	18.2%	3.7%	0.2%	35	17.8%
佐賀	45	43.6%	43.6%	16.4%	6.1%	32.2%	1.7%	0.0%	1	32.8%
長崎	36	46.1%	46.1%	17.6%	6.3%	28.6%	1.4%	0.0%	7	28.6%
熊本	35	46.4%	46.4%	17.9%	6.6%	26.7%	2.4%	0.0%	12	26.4%
大分	31	48.8%	48.8%	19.3%	3.8%	26.3%	1.8%	0.0%	13	25.5%
宮崎	43	44.9%	44.7%	17.8%	6.0%	28.8%	2.5%	0.0%	6	28.7%
鹿児島	46	43.5%	43.4%	19.9%	6.1%	28.1%	2.4%	0.1%	10	27.5%
沖縄	47	40.8%	40.7%	25.8%	3.9%	17.1%	12.4%	—	38	16.6%

本県の大学等進学率は、かつては全国平均を下回っていましたが、平成 18 年 3 月に逆転し、近年は 2～3 ポイント程度上回っています。

卒業生総数に占める就職者総数の割合は全国平均を 3～4 ポイント程度下回る状況が続いています。

◆ 図表 8 大学等進学率及び就職者総数の割合の推移（本県と全国との比較）



#### 4 大学等進学者の状況（過年度卒業者を含む）

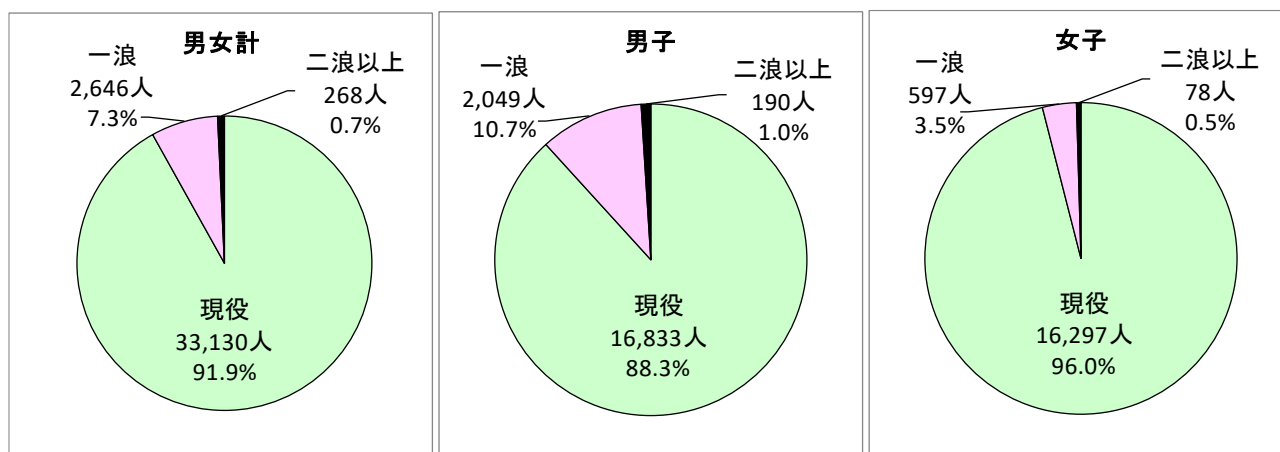
過年度の卒業者を含む大学等進学者は 36,044 人で、前年度より 175 人増加しました。

##### (1) 卒業年次別の状況

大学等進学者のうち、令和 2 年 3 月に高等学校を卒業した者（以下「現役」という。）は 33,130 人、平成 31 年 3 月卒業生（以下「一浪」という。）は 2,646 人、平成 30 年 3 月以前の卒業生（以下「二浪以上」という。）は 268 人でした。

現役が全体の 9 割以上を占めており、特に女子では 96.0% に達しています。

◆ 図表 9 大学等進学者の現役・浪人別構成比（男女別）



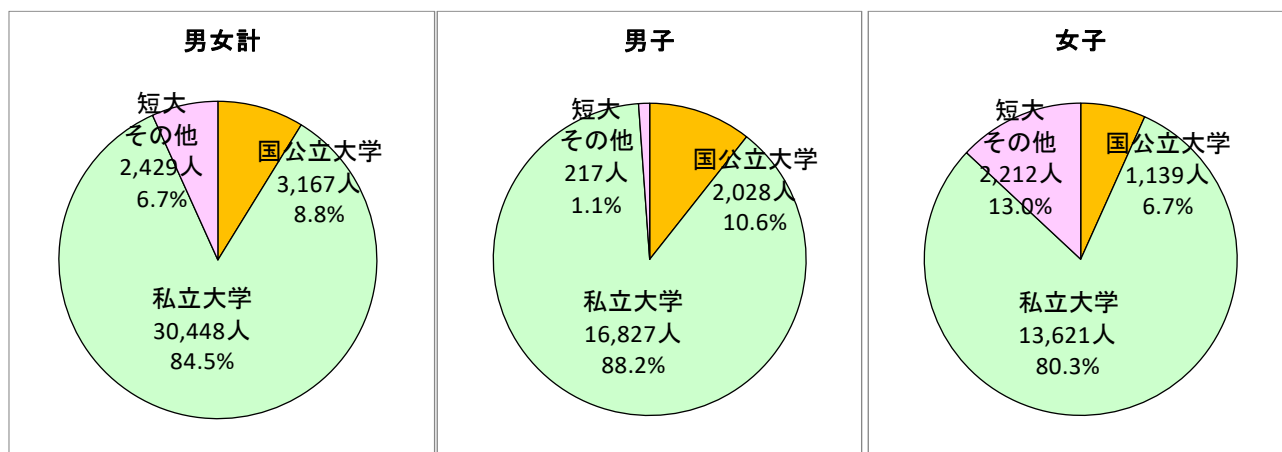
(2) 進学先の状況

大学等進学者 36,044 人のうち、4 年制大学が 33,615 人、短期大学が 2,300 人、その他（通信教育部、別科、高等学校の専攻科等）が 129 人となっています。

男女別にみると、男子は進学者全体の 98.9% の者が大学に進学しました。女子は進学者全体の 87.0% の者が大学に進学し、13.0% の者が短期大学等に進学しました。

進学先の 4 年制大学を設置者別にみると、国公立大学が 3,167 人、私立大学が 30,448 人でした。

◆ 図表 10 大学等進学者に占める各進学先の構成比（男女別）

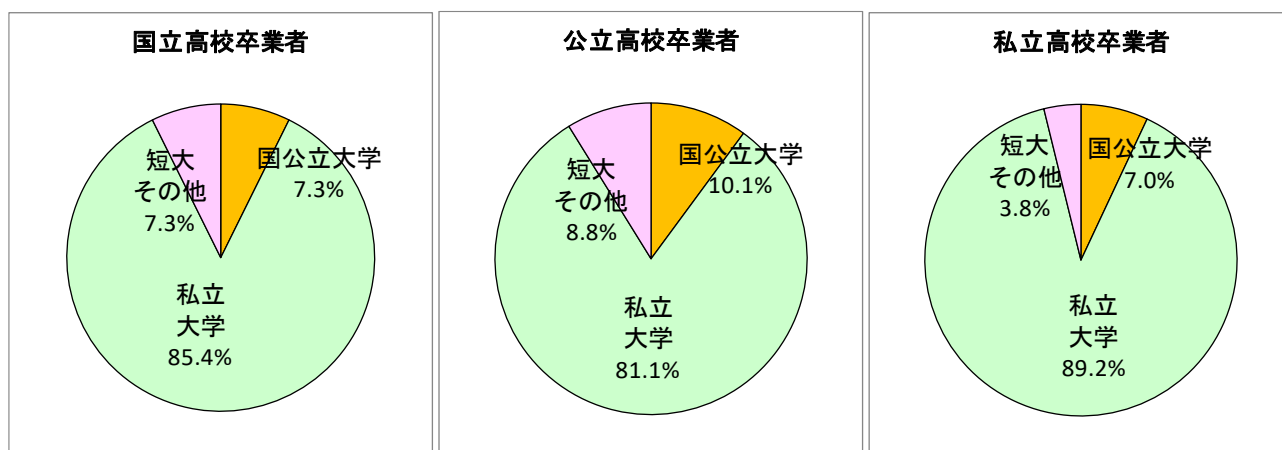


(3) 高等学校設置者別の状況

大学等進学者に占める国公立大学、私立大学及び短大・その他への進学者の構成比を高等学校の設置者別にみると、いずれも私立大学への進学者が 8 割以上を占めています。

なお、公立高校卒業者には定時制課程の卒業者も含まれます。

◆ 図表 11 大学等進学者に占める各進学先の構成比（高等学校設置者別）

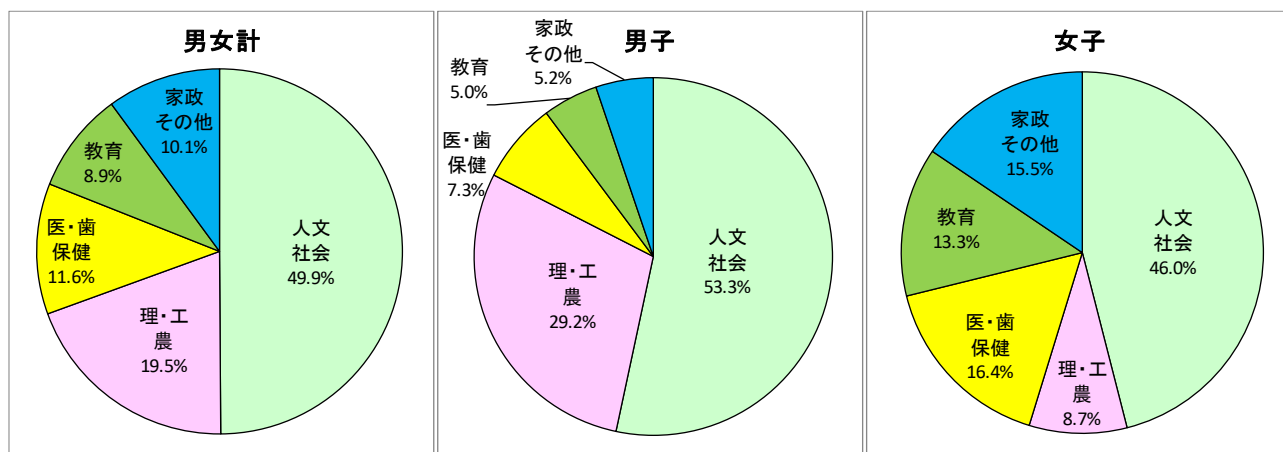


#### (4) 学科系統別進学状況

大学等進学者に占める進学先を学科系統別にみると、全体のほぼ半分を「人文・社会」が占めています。

男子では「理・工・農」の割合が女子を20ポイント以上上回っています。女子では「医・歯・保健」や「教育」、「家政・その他」の割合が男子を上回っています。

◆ 図表 12 大学等進学者に占める進学先学科系統別の構成比（男女別）

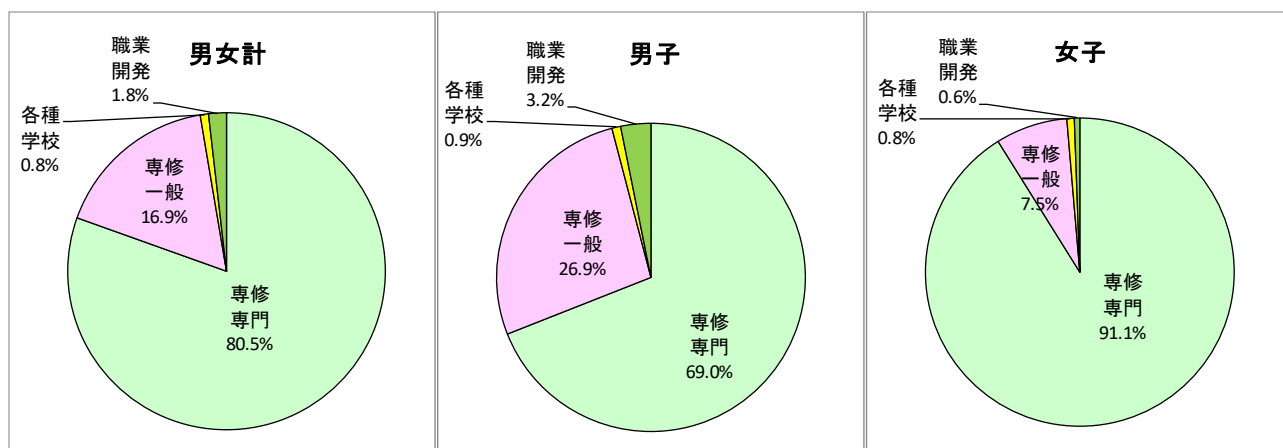


#### 5 専修学校等進学・入学者の状況

専修学校等進学・入学者 12,904 人の約 8 割は、専修学校専門課程に進学しています。

男子では専修学校一般課程入学者の割合が 26.9%と女子を 19.4 ポイント上回っていますが、これはいわゆる「予備校」に通学する者が多く含まれているためであると考えられます。

◆ 図表 13 専修学校等進学・入学者の構成比（男女別）



### Ⅲ 進路の概況（通信制課程）

令和2年3月に県内の高等学校通信制課程を卒業した生徒は1,213人で、前年度より161人増加しました。

大学等進学者の割合は11.5%で、前年度より0.7ポイント低下しました。

専修学校等進学・入学者の割合は26.6%で、前年度より4.7ポイント上昇しました。

就職者総数の割合は23.3%で、前年度より0.4ポイント上昇しました。

図表 14 通信制課程卒業者の進路概況

区 分	令和2年3月		平成31年3月		対前年度増減		
	人数	構成比	人数	構成比	人数	構成比	
通信制課程卒業者数	1,213 人	100.0 %	1,052 人	100.0 %	161 人	—	
大学等進学者	139 人	11.5 %	128 人	12.2 %	11 人	△ 0.7P	
大学(学部)	103 人	8.5 %	102 人	9.7 %	1 人	△ 1.2P	
短期大学(本科)等	36 人	3.0 %	26 人	2.5 %	10 人	0.5P	
専修学校等進学・入学者	323 人	26.6 %	230 人	21.9 %	93 人	4.7P	
就職者等(就職等のみ)	441 人	36.4 %	460 人	43.7 %	△19 人	△ 7.3P	
自営業主等	5 人	0.4 %	/		/		
無期雇用労働者	253 人	20.9 %					
有期雇用労働者	110 人	9.1 %					
うち雇用期間1年以上 かつフルタイム相当	25 人	2.1 %					
臨時労働者	73 人	6.0 %					
その他の者	310 人	25.6 %	234 人	22.2 %	76 人	3.4P	
不詳・死亡	0 人	0.0 %	0 人	0.0 %	0 人	0.0P	
再掲	進学準備中の者	47 人	3.9 %	66 人	6.3 %	△19 人	△ 2.4P
	進学・入学かつ就職した者	0 人	0.0 %	0 人	0.0 %	0 人	0.0P
	就職者総数	283 人	23.3 %	241 人	22.9 %	42 人	0.4P





# IV 統計表



第1表 令和2年3月高等学校卒業生の進路状況(総括表)

区分		令和2年3月卒業生(人)														
		卒業生総数						就職者等								
		大学等 進学者	専修学校 専攻科課程 進学者	専修学校 一般課程 専攻者	専修学校 一般課程 専攻者	専修学校 専攻科課程 専攻者	専修学校 専攻科課程 専攻者	自営業 主等	無期雇 用労働者	有期雇 用労働者	5年以上 かつフルタイム 相当	臨時 労働者	その他 の者	不詳・ 死亡 の者	進学準備 中の者 (再掲)	進学かつ 就職した 者 (再掲)
計	56,643	33,130	33,092	10,384	2,520	188	7,261	186	41	200	2,790	1	4,065	6	7,479	
男	29,341	16,833	16,810	4,289	1,926	87	4,172	130	30	75	1,829	-	3,101	-	4,332	
女	27,302	16,297	16,282	6,095	594	41	3,089	99	11	125	961	1	964	6	3,147	
計	55,620	32,988	32,951	10,178	2,485	160	6,909	122	14	133	2,644	1	4,016	4	7,087	
男	28,747	16,749	16,726	4,185	1,894	124	3,950	51	11	44	1,750	-	3,070	-	4,085	
女	26,873	16,239	16,225	5,993	591	36	2,959	71	3	89	894	1	946	4	3,002	
計	154	118	118	22	4	3	1	-	-	-	6	-	9	-	4	
男	80	58	58	14	3	1	-	-	-	-	4	-	6	-	1	
女	74	60	60	8	1	2	1	-	-	-	2	-	3	-	3	
計	37,242	18,968	18,945	8,242	1,509	116	6,566	108	8	128	1,605	-	2,256	4	6,694	
男	18,506	9,092	9,080	3,331	1,163	90	3,743	40	5	42	1,015	-	1,740	-	3,838	
女	18,736	9,876	9,865	4,911	356	26	2,823	68	3	86	590	-	516	4	2,856	
計	18,224	13,902	13,888	1,914	972	41	342	14	6	5	1,033	1	1,751	-	389	
男	10,161	7,599	7,588	840	738	33	207	11	6	2	731	-	1,324	-	246	
女	8,063	6,303	6,300	1,074	234	8	135	3	-	3	302	1	427	-	143	
計	1,023	142	141	206	35	11	352	64	27	67	146	-	49	2	392	
男	594	84	84	104	32	6	222	36	19	31	79	-	31	-	247	
女	429	58	57	102	3	5	130	28	8	36	67	-	18	2	145	
計	100.0	58.5	58.4	18.3	4.4	0.3	12.8	0.3	0.1	0.4	4.9	0.0	7.2	0.0	13.2	
男	100.0	57.4	57.3	14.6	6.6	0.4	14.2	0.3	0.1	0.3	6.2	-	10.6	-	14.8	
女	100.0	59.7	59.6	22.3	2.2	0.2	11.3	0.4	0.0	0.5	3.5	0.0	3.5	0.0	11.5	
計	100.0	59.3	59.2	18.3	4.5	0.3	12.4	0.2	0.0	0.2	4.8	0.0	7.2	0.0	12.7	
男	100.0	58.3	58.2	14.6	6.6	0.4	13.7	0.2	0.0	0.2	6.1	-	10.7	-	14.2	
女	100.0	60.4	60.4	22.3	2.2	0.1	11.0	0.3	0.0	0.3	3.3	0.0	3.5	0.0	11.2	
計	100.0	76.6	76.6	14.3	2.6	1.9	0.6	-	-	-	3.9	-	5.8	-	2.6	
男	100.0	72.5	72.5	17.5	3.8	1.3	-	-	-	-	5.0	-	7.5	-	1.3	
女	100.0	81.1	81.1	10.8	1.4	2.7	1.4	-	-	-	2.7	-	4.1	-	4.1	
計	100.0	50.9	50.9	22.1	4.1	0.3	17.6	0.3	0.0	0.3	4.3	-	6.1	0.0	18.0	
男	100.0	49.1	49.1	18.0	6.2	0.5	20.2	0.2	0.0	0.2	5.5	-	9.4	-	20.7	
女	100.0	52.7	52.7	26.2	1.9	0.1	15.1	0.4	0.0	0.5	3.1	-	2.8	0.0	15.2	
計	100.0	76.3	76.2	10.5	5.3	0.2	1.9	0.1	0.0	0.0	5.7	0.0	9.6	-	2.1	
男	100.0	74.8	74.7	8.3	7.3	0.3	2.0	0.1	0.1	0.0	7.2	-	13.0	-	2.4	
女	100.0	78.2	78.1	13.3	2.9	0.1	1.7	0.0	-	0.0	3.7	0.0	5.3	-	1.8	
計	100.0	13.9	13.8	20.1	3.4	1.1	34.4	6.3	2.6	6.5	14.3	-	4.8	0.2	38.3	
男	100.0	14.1	14.1	17.5	5.4	1.0	37.4	6.1	3.2	5.2	13.3	-	5.2	-	41.6	
女	100.0	13.5	13.3	23.8	0.7	1.2	30.3	6.5	1.9	8.4	15.6	-	4.2	0.5	33.8	

※「専修学校一般課程等入学者」：専修学校一般課程等入学者及び公共職業能力開発施設等入学者(以下の統計表において同様)

第2表 令和2年3月高等学校卒業生の進路状況(国立高等学校全日課程・学科別)

区分		令和2年3月卒業生(人)														
		卒業生総数						就職者等								
		大学等 進学者	専修学校 専攻科課程 進学者	専修学校 一般課程 専攻者	専修学校 一般課程 専攻者	専修学校 専攻科課程 専攻者	専修学校 専攻科課程 専攻者	自営業 主等	無期雇 用労働者	有期雇 用労働者	5年以上 かつフルタイム 相当	臨時 労働者	その他 の者	不詳・ 死亡 の者	進学準備 中の者 (再掲)	進学かつ 就職した 者 (再掲)
計	154	118	118	22	4	3	1	-	-	-	6	-	9	-	4	
男	80	58	58	14	3	1	-	-	-	-	4	-	6	-	1	
女	74	60	60	8	1	2	1	-	-	-	2	-	3	-	3	

※ 県内の国立高等学校は総合学科のみ

第3表 令和2年3月高等学校卒業生の進路状況(公立高等学校全日制課程・学科別)

区	分	令和2年3月卒業生(人)														
		卒業生に対する割合(%)														
		卒業生総数		大学等進学者		専修学校等進学者		専修学校等進学者		専修学校等進学者		専修学校等進学者		専修学校等進学者		
学	計	18,945	18,968	18,945	18,945	8,242	1,509	116	6,566	108	8	1,281	1,605	2,256	4	6,894
		18,506	9,092	9,080	3,331	1,153	90	3,743	40	5	42	1,015	1,740	3,838	2,856	3,838
普通	計	16,487	16,468	16,487	16,468	88	2,694	88	2,754	2	2,107	1,641	1,466	466	2	1,288
		13,658	7,943	7,934	2,259	1,038	37	1,426	32	1	29	892	1,466	466	2	1,288
農業	計	108	108	108	255	7	6	449	2	35	2	2	456	2	1	456
		398	54	54	104	5	2	219	14	2	2	2	221	2	1	235
工業	計	356	356	353	464	36	39	1,564	6	8	43	17	1,609	13	1	1,496
		2,278	298	296	409	35	37	1,455	4	4	8	32	1,496	13	1	1,496
商業	計	534	534	534	697	12	4	1,183	5	5	54	11	1,188	11	1	1,188
		1,021	299	299	301	10	2	385	1	1	22	385	1	1	387	
家庭	計	61	61	61	106	4	4	19	4	4	19	2	95	2	2	95
		24	1	1	4	4	4	18	1	1	18	1	18	1	1	18
看護	計	76	76	76	102	2	2	19	2	2	19	2	77	2	2	77
		2	2	2	2	2	2	2	2	2	2	2	2	2	2	2
外国語	計	270	270	270	43	11	11	24	19	19	24	19	4	4	4	4
		57	57	57	7	5	6	6	6	6	6	6	6	6	6	6
美術	計	49	49	49	33	10	10	6	11	11	6	11	13	11	11	13
		2	2	2	1	5	1	1	2	2	2	2	1	1	1	1
書道	計	26	26	26	12	2	2	2	2	2	2	2	12	2	2	12
		2	2	2	2	2	2	2	2	2	2	2	2	2	2	2
音楽	計	78	78	78	14	1	1	12	5	5	12	5	4	4	4	4
		19	19	19	2	1	2	2	2	2	2	2	2	2	2	2
体育	計	63	63	63	38	2	2	11	4	4	11	4	50	4	4	50
		47	47	47	24	1	1	38	1	1	38	1	38	1	1	38
理数	計	188	188	188	5	37	5	10	47	47	10	10	2	2	2	2
		132	132	132	5	30	2	2	8	8	8	8	38	8	8	38
福祉	計	5	5	5	12	2	2	1	9	9	2	2	32	2	2	32
		3	3	3	2	2	2	2	2	2	2	2	1	1	1	1
人文	計	35	35	35	40	35	40	5	4	4	5	4	31	4	4	31
		13	13	13	13	13	13	13	13	13	13	13	13	13	13	13
農学	計	25	25	25	10	2	2	4	2	2	4	2	2	2	2	2
		4	4	4	2	2	2	2	2	2	2	2	2	2	2	2
映像	計	30	30	30	6	1	1	1	1	1	1	1	1	1	1	1
		8	8	8	1	1	1	1	1	1	1	1	1	1	1	1
美術	計	28	28	28	2	7	2	1	1	1	1	1	1	1	1	1
		2	2	2	2	2	2	2	2	2	2	2	2	2	2	2
音楽	計	26	26	26	2	7	2	1	1	1	1	1	1	1	1	1
		2	2	2	2	2	2	2	2	2	2	2	2	2	2	2
総合	計	549	549	548	639	28	11	479	2	17	68	26	490	26	26	490
		209	208	210	24	10	196	1	3	31	17	206	17	17	206	
学科	計	340	340	340	429	4	1	283	1	14	37	9	284	9	9	284
		1,109	1,109	1,109	1,109	1,109	1,109	1,109	1,109	1,109	1,109	1,109	1,109	1,109	1,109	1,109

第4表 令和2年3月高等学校卒業者の進路状況(私立高等学校全日制課程・学科別)

区分	卒業生に対する割合(%)												
	卒業生総数					就職者等							
	大学等 進学者	専修学校 専門課程 進学者	専修学校 一般課程 専入学者	自営業 主等	無期雇用 労働者	有期雇用 労働者	うち期間限定 労働者(パート・アルバイト)	臨時 労働者	その他 の者	不詳・ 死亡 の者	進学準備 中の者 (再掲)	進学かつ 就職した 者 (再掲)	就職者 総数
計	1000	76.3	76.2	10.5	5.3	0.2	1.9	0.1	0.0	0.0	9.6	-	2.1
男	1000	74.8	74.7	8.3	7.3	0.3	2.0	0.1	0.1	0.0	13.0	-	2.4
女	1000	78.2	78.1	13.3	2.9	0.1	1.7	0.0	0.0	0.0	5.3	-	1.8
計	1000	76.7	76.7	10.0	5.5	0.2	1.6	0.1	0.0	0.0	9.9	-	1.8
普通	1000	75.1	75.0	7.9	7.6	0.3	1.7	0.1	0.1	0.0	13.5	-	2.1
男	1000	78.8	78.8	12.7	3.0	0.1	1.4	0.0	0.0	0.0	5.4	-	1.5
女	1000	42.9	42.9	42.9	-	-	7.1	-	-	-	-	-	7.1
工業	1000	54.5	54.5	27.3	-	-	9.1	-	-	-	-	-	9.1
男	1000	-	-	100.0	-	-	-	-	-	-	-	-	-
女	1000	63.3	63.3	21.6	0.9	0.5	10.1	-	-	-	2.3	-	10.6
計	1000	67.9	67.9	18.2	1.5	0.7	8.0	-	-	-	1.5	-	8.8
男	1000	55.6	55.6	27.2	-	-	13.6	-	-	-	3.7	-	13.6
女	1000	39.0	37.7	32.5	-	-	28.6	-	-	-	-	-	28.6
普通	1000	34.6	34.6	15.4	-	-	50.0	-	-	-	-	-	50.0
男	1000	41.2	39.2	41.2	-	-	17.6	-	-	-	-	-	17.6
女	1000	85.0	85.0	-	15.0	-	-	-	-	-	15.0	-	15.0
外国語	1000	80.0	80.0	-	20.0	-	-	-	-	-	20.0	-	20.0
男	1000	86.7	86.7	-	13.3	-	-	-	-	-	13.3	-	13.3
女	1000	91.1	91.1	2.2	-	-	-	-	-	-	6.7	-	6.7
音楽	1000	83.3	83.3	-	-	-	-	-	-	-	6.7	-	6.7
男	1000	90.0	90.0	3.3	-	-	-	-	-	-	6.7	-	6.7
女	1000	82.7	82.7	11.6	-	-	4.4	-	-	-	0.4	-	4.4
普通	1000	87.9	87.9	5.5	-	-	4.8	-	-	-	0.6	-	4.8
男	1000	72.6	72.6	23.8	-	-	3.6	-	-	-	-	-	3.6
女	1000	77.3	77.3	4.5	18.2	-	-	-	-	-	18.2	-	18.2
普通	1000	73.3	73.3	6.7	20.0	-	-	-	-	-	20.0	-	20.0
男	1000	85.7	85.7	-	14.3	-	-	-	-	-	14.3	-	14.3
女	1000	55.9	55.9	29.1	0.9	-	6.1	-	-	-	5.2	-	6.1
普通	1000	54.7	54.7	26.7	1.3	-	6.7	-	-	-	7.3	-	6.7
男	1000	58.7	58.7	34.9	-	-	4.8	-	-	-	-	-	4.8
女	1000	-	-	-	-	-	-	-	-	-	-	-	-

第5表 令和2年3月高等学校卒業者の進路状況(公立高等学校定時制課程・学科別)

区分	卒業生に対する割合(%)												
	卒業生総数					就職者等							
	大学等 進学者	専修学校 専門課程 進学者	専修学校 一般課程 専入学者	自営業 主等	無期雇用 労働者	有期雇用 労働者	うち期間限定 労働者(パート・アルバイト)	臨時 労働者	その他 の者	不詳・ 死亡 の者	進学準備 中の者 (再掲)	進学かつ 就職した 者 (再掲)	就職者 総数
計	1000	13.9	13.8	20.1	3.4	1.1	34.4	6.3	2.6	6.5	14.3	-	38.3
男	1000	14.1	14.1	17.5	5.4	1.0	37.4	6.1	3.2	5.2	13.3	-	41.6
女	1000	13.5	13.3	23.8	0.7	1.2	30.3	6.5	1.9	8.4	15.6	-	33.8
計	1000	7.4	7.4	17.3	3.1	0.5	34.1	9.4	0.7	6.5	21.8	-	35.3
普通	1000	5.7	5.7	15.6	4.2	0.8	40.3	6.8	0.8	6.8	19.8	-	41.8
男	1000	10.4	10.4	20.1	1.3	-	23.4	13.6	0.6	5.8	25.3	-	24.0
女	1000	4.1	4.1	10.2	6.1	-	65.3	6.1	6.1	2.0	6.1	-	71.4
工業	1000	4.3	4.3	10.9	6.5	-	65.2	6.5	6.5	2.2	4.3	-	71.7
男	1000	-	-	-	-	-	66.7	-	-	-	33.3	-	66.7
女	1000	9.1	9.1	-	-	-	46.5	9.1	-	-	36.4	-	46.5
普通	1000	25.0	25.0	-	-	-	57.1	14.3	-	-	28.6	-	25.0
男	1000	19.8	19.8	23.6	3.5	1.6	31.7	3.8	3.8	7.1	8.8	-	37.5
女	1000	24.1	24.1	20.9	6.5	1.4	29.5	5.0	5.0	4.3	8.3	-	36.0
普通	1000	15.3	15.3	26.5	0.4	1.9	34.0	2.6	2.6	10.1	9.3	-	39.2
男	1000	-	-	-	-	-	-	-	-	-	-	-	-
女	1000	-	-	-	-	-	-	-	-	-	-	-	-

第6表 大学等への進学者数(総括表)

区分	大学等進学者合計										大 学 ( 学 部 )										短期大学(本科)										その他 (通信・別科・専攻科)	
	計		男		女		計		国 立		公 立		私 立		計		国 公 立		私 立		計		国 公 立		私 立							
	男	女	男	女	男	女	男	女	男	女	男	女	男	女	男	女	男	女	男	女	男	女	男	女	男	女	男	女				
総計	計	36,044	19,072	16,972	33,615	18,855	14,760	2,645	1,803	842	522	225	297	30,448	16,827	13,621	2,300	190	2,110	4	3	1	2,296	187	2,109	129	27	102				
	現役	33,130	16,833	16,297	30,715	16,622	14,093	1,987	1,291	696	451	174	277	28,277	15,157	13,120	2,286	184	2,102	4	3	1	2,282	181	2,101	129	27	102				
	一浪	2,646	2,049	597	2,635	2,045	590	607	470	137	61	44	17	1,967	1,531	436	11	4	7	-	-	-	11	4	7	...	...	...				
	二浪以上	268	190	78	265	188	77	51	42	9	10	7	3	204	139	65	3	2	1	-	-	-	3	2	1	...	...	...				
計	計	35,899	18,985	16,914	33,487	18,770	14,717	2,645	1,803	842	522	225	297	30,320	16,742	13,578	2,284	188	2,096	4	3	1	2,280	185	2,085	128	27	101				
	現役	32,988	16,749	16,239	30,590	16,540	14,050	1,987	1,291	696	451	174	277	28,152	15,075	13,077	2,270	182	2,088	4	3	1	2,266	179	2,087	128	27	101				
	一浪	2,643	2,046	597	2,632	2,042	590	607	470	137	61	44	17	1,964	1,528	436	11	4	7	-	-	-	11	4	7	...	...	...				
	二浪以上	268	190	78	265	188	77	51	42	9	10	7	3	204	139	65	3	2	1	-	-	-	3	2	1	...	...	...				
全 日 制 公 立	計	123	61	62	114	59	55	7	3	4	2	1	1	105	55	50	8	1	7	-	-	-	8	1	7	1	1	-				
	現役	118	58	60	109	56	53	7	3	4	2	1	1	100	52	48	8	1	7	-	-	-	8	1	7	1	1	-				
	一浪	5	3	2	5	3	2	-	-	-	-	-	-	5	3	2	-	-	-	-	-	-	-	-	-	-	-	-	-			
	二浪以上	-	-	-	-	-	-	-	-	-	-	-	-	-	-	-	-	-	-	-	-	-	-	-	-	-	-	-	-			
公 立	計	20,807	10,499	10,308	18,976	10,359	8,617	1,770	1,220	550	345	149	196	16,861	8,990	7,871	1,718	125	1,593	3	3	-	1,715	122	1,593	113	15	98				
	現役	18,968	9,092	9,876	17,145	8,954	8,191	1,279	838	441	291	110	181	15,575	8,006	7,569	1,710	123	1,587	3	3	-	1,707	120	1,587	113	15	98				
	一浪	1,718	1,320	398	1,711	1,319	392	462	361	101	47	34	13	1,202	924	278	7	1	6	-	-	-	7	1	6	...	...	...				
	二浪以上	121	87	34	120	86	34	29	21	8	7	5	2	84	60	24	1	1	-	-	-	-	1	1	-	...	...	...				
私 立	計	14,969	8,425	6,544	14,397	8,352	6,045	868	580	288	175	75	100	13,354	7,697	5,657	558	62	496	1	-	1	557	62	495	14	11	3				
	現役	13,902	7,599	6,303	13,336	7,530	5,806	701	450	251	158	63	95	12,477	7,017	5,460	552	58	494	1	-	1	551	58	493	14	11	3				
	一浪	920	723	197	916	720	196	145	109	36	14	10	4	757	601	156	4	3	1	-	-	-	4	3	1	...	...	...				
	二浪以上	147	103	44	145	102	43	22	21	1	3	2	1	120	79	41	2	1	1	-	-	-	2	1	1	...	...	...				
定 時 制	計	145	87	58	128	85	43	-	-	-	-	-	-	128	85	43	16	2	14	-	-	-	16	2	14	1	-	1				
	現役	142	84	58	125	82	43	-	-	-	-	-	-	125	82	43	16	2	14	-	-	-	16	2	14	1	-	1				
	一浪	3	3	-	3	3	-	-	-	-	-	-	-	3	3	-	-	-	-	-	-	-	-	-	-	-	-	-	-			
	二浪以上	-	-	-	-	-	-	-	-	-	-	-	-	-	-	-	-	-	-	-	-	-	-	-	-	-	-	-	-			

※ 卒業年次の区分について(以下の統計表において同様)

「現役」: 令和2年3月の卒業生(平成31年4月から令和2年2月までに卒業が認定された者を含む。)

「一浪」: 平成31年3月の卒業生(平成30年4月から31年2月までに卒業が認定された者を含む。)

「二浪以上」: 平成30年3月以前の卒業生

第7表 大学等への進学者数(国立高等学校全日課程・学科学校別)

区分	大学(学部)												短期大学(本科)						その他 (通信・別科・専攻科)		令和2年3月 卒業者数								
	国立						公立						私立						計		計		計						
	計	男	女	計	男	女	計	男	女	計	男	女	計	男	女	計	男	女	計	男	女	計	男	女	計	男	女	計	男
国立高等学校全日課程	計	123	61	62	114	59	55	7	3	4	2	1	1	105	55	50	8	1	7	1	1	1	1	1	1	1	1	1	
	現役	118	58	60	109	56	53	7	3	4	2	1	1	100	52	48	8	1	7	1	1	1	1	1	1	1	1	1	
	一浪 二浪以上	5	3	2	5	3	2	-	-	-	-	-	-	5	3	2	-	-	-	-	-	-	-	-	-	-	-	-	-
筑波大学附属坂戸 科	計	123	61	62	114	59	55	7	3	4	2	1	1	105	55	50	8	1	7	1	1	1	1	1	1	1	1	1	
	現役	118	58	60	109	56	53	7	3	4	2	1	1	100	52	48	8	1	7	1	1	1	1	1	1	1	1	1	1
	一浪 二浪以上	5	3	2	5	3	2	-	-	-	-	-	-	5	3	2	-	-	-	-	-	-	-	-	-	-	-	-	-

※ 県内の国立高等学校は総合学科のみ

第8表 大学等への進学者数(公立高等学校全日課程・学科学校別)

区分	大学(学部)												短期大学(本科)						その他 (通信・別科・専攻科)		令和2年3月 卒業者数											
	国立						公立						私立						計		計		計									
	計	男	女	計	男	女	計	男	女	計	男	女	計	男	女	計	男	女	計	男	女	計	男	女	計	男	女	計	男	女	計	男
公立高等学校全日課程	計	20,807	10,499	10,308	18,976	10,359	8,617	1,770	1,220	550	345	149	186	16,881	8,990	7,871	1,718	125	1,593	3	3	-	1,715	122	1,593	113	15	98				
	現役	18,968	9,092	9,876	17,145	8,954	8,191	1,279	838	441	291	110	181	15,575	8,006	7,569	1,710	123	1,587	3	3	-	1,707	120	1,587	113	15	98				
	一浪 二浪以上	1,718	1,320	398	1,711	1,319	392	462	361	101	47	34	13	1,202	924	278	7	1	6	-	-	-	7	1	6	-	-	-				
普通科 計	計	18,245	9,304	8,941	16,887	9,193	7,694	1,678	1,156	522	318	134	184	14,891	7,903	6,988	1,339	102	1,237	2	2	-	1,337	100	1,237	19	9	10				
	現役	16,487	7,943	8,544	15,137	7,834	7,303	1,203	782	421	270	98	172	13,664	6,954	6,710	1,331	100	1,231	2	2	-	1,329	98	1,231	19	9	10				
	一浪 二浪以上	1,646	1,278	368	1,639	1,277	382	446	353	93	42	31	11	1,151	893	258	7	1	6	-	-	-	7	1	6	-	-	-				
上尾	計	196	74	122	181	74	107	2	-	2	5	-	5	174	74	100	15	-	15	-	-	-	15	-	15	-	-	-				
	現役	196	74	122	181	74	107	2	-	2	5	-	5	174	74	100	15	-	15	-	-	-	15	-	15	-	-	-	-			
	一浪 二浪以上	-	-	-	-	-	-	-	-	-	-	-	-	-	-	-	-	-	-	-	-	-	-	-	-	-	-	-	-			
上尾鷹の台	計	78	52	26	62	51	11	-	-	-	-	-	-	62	51	11	16	1	15	-	-	-	16	1	15	-	-	-				
	現役	78	52	26	62	51	11	-	-	-	-	-	-	62	51	11	16	1	15	-	-	-	16	1	15	-	-	-	-			
	一浪 二浪以上	-	-	-	-	-	-	-	-	-	-	-	-	-	-	-	-	-	-	-	-	-	-	-	-	-	-	-	-			
上尾橋	計	21	11	10	17	10	7	-	-	-	-	-	-	17	10	7	3	1	2	-	-	-	3	1	2	-	-	-				
	現役	20	10	10	16	9	7	-	-	-	-	-	-	16	9	7	3	1	2	-	-	-	3	1	2	-	-	-	-			
	一浪 二浪以上	1	1	-	1	1	-	-	-	-	-	-	-	1	1	-	-	-	-	-	-	-	-	-	-	-	-	-	-			
上尾南	計	85	55	30	74	53	21	-	-	-	-	-	-	74	53	21	10	1	9	-	-	-	10	1	9	-	-	-				
	現役	85	55	30	74	53	21	-	-	-	-	-	-	74	53	21	10	1	9	-	-	-	10	1	9	-	-	-	-			
	一浪 二浪以上	-	-	-	-	-	-	-	-	-	-	-	-	-	-	-	-	-	-	-	-	-	-	-	-	-	-	-	-			
朝霞	計	258	146	112	249	143	106	2	1	1	1	-	246	142	104	9	3	6	-	-	-	9	3	6	-	-	-	-				
	現役	239	129	110	231	127	104	1	1	-	-	-	229	126	103	8	2	6	-	-	-	8	2	6	-	-	-	-	-			
	一浪 二浪以上	16	14	2	16	14	2	1	-	1	-	-	15	14	1	-	-	-	-	-	-	-	-	-	-	-	-	-	-			
朝霞西	計	189	104	85	164	102	62	-	-	-	-	-	164	102	62	25	2	23	-	-	-	25	2	23	-	-	-	-				
	現役	181	97	84	156	95	61	-	-	-	-	-	156	95	61	25	2	23	-	-	-	25	2	23	-	-	-	-	-			
	一浪 二浪以上	8	7	1	8	7	1	-	-	-	-	-	8	7	1	-	-	-	-	-	-	-	-	-	-	-	-	-	-			
伊奈学園総合 科	計	667	282	385	645	281	364	41	23	18	7	4	3	597	254	343	21	1	20	-	-	-	21	1	20	-	-	-				
	現役	607	233	374	585	232	353	31	14	17	4	1	3	550	217	333	21	1	20	-	-	-	21	1	20	-	-	-	-			
	一浪 二浪以上	52	43	9	52	43	9	8	8	8	8	3	3	41	32	9	-	-	-	-	-	-	-	-	-	-	-	-	-			
人間向陽	計	195	75	120	145	74	71	-	-	-	-	-	145	74	71	50	1	49	-	-	-	50	1	49	-	-	-	-	-			
	現役	195	75	120	145	74	71	-	-	-	-	-	145	74	71	50	1	49	-	-	-	50	1	49	-	-	-	-	-			
	一浪 二浪以上	-	-	-	-	-	-	-	-	-	-	-	-	-	-	-	-	-	-	-	-	-	-	-	-	-	-	-	-			
岩槻	計	179	98	81	153	97	56	1	1	-	-	-	152	96	56	26	1	25	-	-	-	26	1	25	-	-	-	-	-			
	現役	177	96	81	151	95	56	1	1	-	-	-	150	94	56	26	1	25	-	-	-	26	1	25	-	-	-	-	-	-		
	一浪 二浪以上	2	2	-	2	2	-	-	-	-	-	-	2	2	-	-	-	-	-	-	-	-	-	-	-	-	-	-	-	-		

区分	合計						大 学 (学 部)						短 期 大 学 (本 科)						そ の 他		卒 業 者 数							
	計	男	女	国 立			公 立			私 立			国 公 立			私 立			計	男	女	計	男	女				
				計	男	女	計	男	女	計	男	女	計	男	女	計	男	女										
																									計	男	女	計
岩根北陵	計	16	9	7	14	9	5	-	-	-	14	9	5	2	2	-	-	-	2	2	-	-	-	-	143	77	66	
	現役	16	9	7	14	9	5	-	-	-	14	9	5	2	2	-	-	-	2	2	-	-	-	-	-	-	-	-
	一浪 二浪以上	-	-	-	-	-	-	-	-	-	-	-	-	-	-	-	-	-	-	-	-	-	-	-	-	-	-	-
浦和	計	390	390	...	227	227	...	4	4	...	159	159	...	-	-	-	-	-	-	-	-	-	-	-	366	366	...	
	現役	156	156	...	115	115	...	2	2	...	39	39	...	-	-	-	-	-	-	-	-	-	-	-	-	-	-	-
	一浪 二浪以上	221	221	...	106	106	...	1	1	...	114	114	...	-	-	-	-	-	-	-	-	-	-	-	-	-	-	-
浦和北	計	265	142	123	255	142	113	3	-	-	252	139	113	10	10	-	-	-	10	10	-	-	-	320	167	153		
	現役	256	135	121	246	135	111	3	3	-	243	132	111	10	10	-	-	-	10	10	-	-	-	-	-	-	-	
	一浪 二浪以上	8	6	2	8	6	2	-	-	-	8	6	2	-	-	-	-	-	-	-	-	-	-	-	-	-	-	-
浦和第一女子	計	415	...	414	414	139	...	139	14	...	14	261	...	1	...	1	...	1	...	1	...	1	...	402	...	402		
	現役	312	...	312	...	96	...	96	9	...	9	207	...	-	...	-	...	-	...	-	...	-	...	-	-	-	-	
	一浪 二浪以上	98	...	98	...	42	...	42	5	...	5	50	...	1	...	1	...	1	...	1	...	1	...	402	...	402		
浦和西	計	377	177	200	373	177	186	53	31	22	18	10	8	302	136	166	4	-	4	-	4	-	4	-	400	189	211	
	現役	327	141	186	323	141	182	44	22	18	10	8	261	109	152	4	-	4	-	4	-	4	-	-	-	-		
	一浪 二浪以上	46	35	11	46	35	11	8	8	-	-	38	27	11	3	-	-	-	-	-	-	-	-	-	-	-	-	
浦和東	計	190	134	56	177	132	45	1	-	-	-	176	131	45	12	2	10	-	12	2	10	-	1	319	213	106		
	現役	186	130	56	173	128	45	-	-	-	173	128	45	12	2	10	-	1	12	2	10	-	1	-	-	-		
	一浪 二浪以上	4	4	-	4	4	-	1	-	-	-	3	3	-	-	-	-	-	-	-	-	-	-	-	-	-		
大宮	計	367	196	171	367	196	171	155	84	71	9	5	4	203	107	96	-	-	-	-	-	-	-	369	197	172		
	現役	290	150	140	290	150	140	121	65	56	7	4	3	162	81	81	-	-	-	-	-	-	-	-	-	-		
	一浪 二浪以上	68	42	26	68	42	26	30	17	13	2	1	36	24	12	-	-	-	-	-	-	-	-	-	-	-		
大宮光陵	計	193	84	109	185	84	101	3	3	2	1	1	180	80	100	8	-	8	-	8	-	8	-	237	100	137		
	現役	181	76	105	173	76	97	1	1	1	1	171	75	96	8	-	8	-	8	-	8	-	8	-	-	-		
	一浪 二浪以上	8	6	2	8	6	2	1	1	-	-	7	5	2	-	-	-	-	-	-	-	-	-	-	-	-		
大宮東	計	140	98	42	126	97	29	-	-	-	126	97	29	14	1	13	-	-	14	1	13	-	-	236	159	77		
	現役	139	97	42	125	96	29	-	-	-	125	96	29	14	1	13	-	-	14	1	13	-	-	-	-	-		
	一浪 二浪以上	1	1	-	1	1	-	-	-	-	-	1	1	-	-	-	-	-	-	-	-	-	-	-	-	-		
大宮南	計	264	136	128	240	134	106	2	2	1	1	237	131	106	23	1	22	-	23	1	22	-	1	364	192	172		
	現役	259	131	128	235	129	106	-	-	-	235	129	106	23	1	22	-	-	23	1	22	-	1	-	-	-		
	一浪 二浪以上	4	4	1	4	4	1	1	1	1	1	2	2	-	-	-	-	-	-	-	-	-	-	-	-	-		
大宮武蔵野	計	104	57	47	75	56	19	-	-	-	75	56	19	29	1	28	-	-	29	1	28	-	-	249	87	162		
	現役	104	57	47	75	56	19	-	-	-	75	56	19	29	1	28	-	-	29	1	28	-	-	-	-	-		
	一浪 二浪以上	-	-	-	-	-	-	-	-	-	-	-	-	-	-	-	-	-	-	-	-	-	-	-	-	-		
小川	計	77	45	32	62	44	18	-	-	-	61	44	17	15	1	14	-	-	15	1	14	-	-	193	108	85		
	現役	77	45	32	62	44	18	-	-	-	61	44	17	15	1	14	-	-	15	1	14	-	-	-	-	-		
	一浪 二浪以上	-	-	-	-	-	-	-	-	-	-	-	-	-	-	-	-	-	-	-	-	-	-	-	-	-		
桶川	計	184	102	82	157	100	57	-	-	-	157	100	57	27	2	25	1	-	26	1	25	-	-	316	163	153		
	現役	175	96	79	148	94	54	-	-	-	148	94	54	27	2	25	1	-	26	1	25	-	-	-	-	-		
	一浪 二浪以上	7	6	1	7	6	1	-	-	-	7	6	1	-	-	-	-	-	-	-	-	-	-	-	-	-		
桶川西	計	45	19	26	29	18	11	-	-	-	29	18	11	16	1	15	-	-	16	1	15	-	-	170	82	88		
	現役	45	19	26	29	18	11	-	-	-	29	18	11	16	1	15	-	-	16	1	15	-	-	-	-	-		
	一浪 二浪以上	-	-	-	-	-	-	-	-	-	-	-	-	-	-	-	-	-	-	-	-	-	-	-	-	-		
越生	計	14	8	6	7	7	-	-	-	-	7	7	-	6	-	6	-	-	6	-	6	-	-	94	57	37		
	現役	14	8	6	7	7	-	-	-	-	7	7	-	6	-	6	-	-	6	-	6	-	-	-	-	-		
	一浪 二浪以上	-	-	-	-	-	-	-	-	-	-	-	-	-	-	-	-	-	-	-	-	-	-	-	-	-		



区分	計 男 女	合計				大学(学部)				短期大学(本科)				その他 (通商・別科・専攻科)		令和2年3月 卒業者数		
		計		国立		公立		私立		計		国立		私立		計	別	
		計	男	計	女	計	男	計	女	計	男	計	女	計	男	計	女	計
		現役	一浪	二浪以上	計	現役	一浪	二浪以上	計	現役	一浪	二浪以上	計	現役	一浪	二浪以上	計	男
春日部	計	396	396	...	144	144	...	11	11	...	241	241	...	241	241	...		
	現役	250	250	...	96	96	...	6	6	...	148	148	...	148	148	...		
	一浪	139	139	...	48	48	...	4	4	...	87	87	...	87	87	...	390	390
二浪以上	7	7	...	7	7	...	1	1	...	6	6	...	6	6	...			
春日部女子	計	226	...	226	...	216	...	8	8	...	200	...	200	...	200	...	10	10
	現役	223	...	223	...	213	...	8	8	...	197	...	197	...	197	...	10	10
	一浪	3	...	3	...	3	...	...	...	...	3	...	3	...	3	...		
二浪以上	...	...	...	...	...	...	...	...	...	...	...	...	...	...	...	...		
春日部東	計	289	195	94	278	192	86	15	1	6	3	256	174	82	11	3	8	8
	現役	271	178	93	260	175	85	14	13	6	3	240	159	81	11	3	8	8
	一浪	18	17	1	18	17	1	2	2	...	...	16	15	1	...	...		
二浪以上	...	...	...	...	...	...	...	...	...	...	...	...	...	...	...	...		
川口	計	251	135	116	231	134	97	...	...	...	231	134	97	20	1	19	20	1
	現役	251	135	116	231	134	97	...	...	...	231	134	97	20	1	19	20	1
	一浪	...	...	...	...	...	...	...	...	...	...	...	...	...	...	...	...	...
二浪以上	...	...	...	...	...	...	...	...	...	...	...	...	...	...	...	...	...	
川口北	計	368	198	170	365	189	39	31	8	11	6	315	159	156	3	2	1	...
	現役	324	159	165	322	158	164	31	25	6	10	5	281	128	153	2	1	1
	一浪	42	37	5	41	36	5	8	6	2	1	1	32	29	3	1	1	
二浪以上	2	2	...	2	2	...	...	...	...	...	...	...	...	...	...	...	...	
川口青陵	計	79	51	28	61	50	11	...	...	...	61	50	11	18	1	17	18	1
	現役	77	49	28	59	48	11	...	...	...	59	48	11	18	1	17	18	1
	一浪	2	2	...	2	2	...	...	...	...	2	2	...	...	...	...	...	...
二浪以上	...	...	...	...	...	...	...	...	...	...	...	...	...	...	...	...	...	
川口東	計	146	87	59	128	87	41	...	...	...	128	87	41	18	...	18	18	...
	現役	143	84	59	125	84	41	...	...	...	125	84	41	18	...	18	18	...
	一浪	3	3	...	3	3	...	...	...	...	3	3	...	...	...	...	...	...
二浪以上	...	...	...	...	...	...	...	...	...	...	...	...	...	...	...	...	...	
川越	計	337	337	...	160	160	...	5	5	...	172	172	...	172	172	...		
	現役	211	211	...	101	101	...	3	3	...	107	107	...	107	107	...		
	一浪	117	117	...	55	55	...	2	2	...	60	60	...	60	60	...		
二浪以上	9	9	...	4	4	...	...	...	...	5	5	...	5	5	...			
川越女子	計	371	...	371	...	370	...	85	9	...	276	...	276	1	...	1	...	363
	現役	326	...	326	...	325	...	70	9	...	246	...	246	1	...	1	...	...
	一浪	43	...	43	...	43	...	13	...	...	30	...	30	...	...	...	...	...
二浪以上	2	...	2	...	2	...	2	...	...	...	...	...	...	...	...	...	...	
川越西	計	155	81	74	112	79	33	...	...	...	112	79	33	42	1	41	42	1
	現役	150	78	72	107	76	31	...	...	...	107	76	31	42	1	41	42	1
	一浪	4	2	2	4	2	2	...	...	...	4	2	2	...	...	...	...	...
二浪以上	1	1	...	1	1	...	...	...	...	1	1	...	...	...	...	...	...	
川越初雁	計	38	24	14	29	21	8	...	...	...	29	21	8	9	3	6	9	3
	現役	38	24	14	29	21	8	...	...	...	29	21	8	9	3	6	9	3
	一浪	...	...	...	...	...	...	...	...	...	...	...	...	...	...	...	...	...
二浪以上	...	...	...	...	...	...	...	...	...	...	...	...	...	...	...	...	...	
川越南	計	320	120	200	301	120	181	5	3	2	5	2	3	291	115	176	19	19
	現役	299	104	195	280	104	176	4	2	2	5	2	3	271	100	171	19	19
	一浪	19	15	4	19	15	4	1	1	...	...	...	18	14	4	...	...	
二浪以上	2	1	1	2	1	1	...	...	...	2	1	...	2	1	...	...	...	
北本	計	40	19	21	30	19	11	...	...	...	30	19	11	10	...	10	10	98
	現役	40	19	21	30	19	11	...	...	...	30	19	11	10	...	10	10	...
	一浪	...	...	...	...	...	...	...	...	...	...	...	...	...	...	...	...	...
二浪以上	...	...	...	...	...	...	...	...	...	...	...	...	...	...	...	...	...	
久喜	計	183	...	183	...	146	...	...	...	...	145	...	145	35	...	35	...	272
	現役	183	...	183	...	146	...	...	...	...	145	...	145	35	...	35	...	...
	一浪	...	...	...	...	...	...	...	...	...	...	...	...	...	...	...	...	...
二浪以上	...	...	...	...	...	...	...	...	...	...	...	...	...	...	...	...	...	
熊谷	計	310	310	...	72	72	...	18	18	...	220	220	...	220	220	...	312	
	現役	182	182	...	46	46	...	9	9	...	127	127	...	127	127	...	...	
	一浪	121	121	...	24	24	...	9	9	...	88	88	...	88	88	...	...	
二浪以上	7	7	...	2	2	...	...	...	...	5	5	...	5	5	...	...	...	

区分	合計						大学(学部)						短期大学(本科)						その他 (通信・別科・専攻科)			令和2年3月 卒業者数									
	計	男		女		計	国立		公立		私立		計		国立		私立		計	男		女		計	男		女				
		現役	一浪	二浪以上	計		現役	一浪	二浪以上	計	現役	一浪	二浪以上	計	現役	一浪	二浪以上	計		現役	一浪	二浪以上	計		現役	一浪	二浪以上	計	現役	一浪	二浪以上
		313	284	29	307		29	21	21	29	21	21	21	257	257	21	257	257		21	257	257	21		257	257	21	257	257	21	257
熊谷女子	313	284	29	307	29	21	21	29	21	21	257	257	21	257	257	21	257	257	21	257	257	21	257	257	21	257	257	321	...	321	
熊谷西	266	133	133	261	133	128	18	15	3	11	5	6	232	113	119	5	5	5	5	5	5	5	5	5	5	5	277	138	139		
栗橋北彩	33	15	18	22	15	7	-	-	-	-	-	-	22	15	7	10	10	10	10	10	10	10	10	10	10	10	215	104	111		
鴻巣	110	64	46	91	61	30	2	1	1	-	-	-	89	60	29	17	1	16	17	1	16	2	2	2	2	196	104	92			
鴻巣女子	28	...	28	9	...	9	-	-	-	-	-	-	9	...	9	19	...	19	...	19	...	19	...	...	...	...	105	...	105		
越谷	301	150	151	301	150	151	19	12	7	6	1	5	276	137	139	-	-	-	-	-	-	-	-	-	-	321	161	160			
越谷北	340	176	164	338	175	163	61	43	18	13	2	11	264	130	134	2	1	1	2	1	1	2	2	2	2	348	182	166			
越谷西	199	103	96	174	103	71	1	1	1	-	-	-	173	102	71	25	25	25	25	25	25	25	25	25	25	311	150	161			
越谷東	106	57	49	95	57	38	-	-	-	1	1	1	94	57	37	11	11	11	11	11	11	11	11	11	11	269	114	155			
越谷南	304	148	156	296	148	148	3	3	4	2	2	2	289	143	146	8	8	8	8	8	8	8	8	8	8	361	175	186			
児玉	11	2	9	10	2	8	-	-	-	-	-	-	10	2	8	1	1	1	1	1	1	1	1	1	1	105	49	56			
坂戸	280	145	135	269	143	126	5	5	2	2	2	2	262	138	124	11	2	9	11	2	9	2	9	2	9	331	157	174			
坂戸西	173	114	59	141	107	34	-	-	-	-	-	-	141	107	34	32	7	25	32	7	25	7	25	7	25	352	209	143			
狭山清陵	59	30	29	45	28	17	-	-	-	-	-	-	45	28	17	14	2	12	14	2	12	2	12	2	12	199	85	114			
志木	112	54	58	86	52	34	-	-	-	1	1	1	85	51	34	26	2	24	26	2	24	2	24	2	24	275	146	129			

区分	合計						大学(学部)						短期大学(本科)						その他 (通商・別科・専攻科)			令和2年3月 卒業者数							
	計			私立			国立			公立			計			私立			計			計			計				
	計	男	女	計	男	女	計	男	女	計	男	女	計	男	女	計	男	女	計	男	女	計	男	女	計	男	女	計	男
庄和	計	77	40	37	60	40	20	17	17	-	-	17	-	17	-	17	-	17	-	17	-	-	-	-	187	95	92		
	現役	76	39	37	59	39	20	17	17	-	-	17	-	17	-	17	-	17	-	17	-	-	-	-	-	-	-		
	一浪	1	1	-	1	1	-	-	-	-	-	-	-	-	-	-	-	-	-	-	-	-	-	-	-	-	-	-	
白岡	計	68	51	17	58	50	8	9	9	-	-	9	-	9	-	9	-	9	-	9	-	1	1	-	180	113	67		
	現役	68	51	17	58	50	8	9	9	-	-	9	-	9	-	9	-	9	-	9	-	1	1	-	-	-	-		
	一浪	-	-	-	-	-	-	-	-	-	-	-	-	-	-	-	-	-	-	-	-	-	-	-	-	-	-	-	
進修館	計	13	11	2	13	11	2	-	-	-	13	11	2	-	-	-	-	-	-	-	-	-	-	-	39	23	16		
	現役	13	11	2	13	11	2	-	-	-	13	11	2	-	-	-	-	-	-	-	-	-	-	-	-	-	-	-	
	一浪	-	-	-	-	-	-	-	-	-	-	-	-	-	-	-	-	-	-	-	-	-	-	-	-	-	-	-	
杉戸	計	247	156	91	230	154	76	2	2	8	2	6	220	150	70	17	2	15	-	17	2	15	-	308	185	123			
	現役	237	147	90	220	145	75	2	2	8	2	6	210	141	69	17	2	15	-	17	2	15	-	-	-	-	-		
	一浪	10	9	1	10	9	1	-	-	-	-	-	10	9	1	-	-	-	-	-	-	-	-	-	-	-	-	-	
草加	計	280	130	150	255	129	126	2	2	3	3	250	127	123	25	1	24	-	25	1	24	-	363	168	195				
	現役	280	130	150	255	129	126	2	2	3	3	250	127	123	25	1	24	-	25	1	24	-	-	-	-	-	-		
	一浪	-	-	-	-	-	-	-	-	-	-	-	-	-	-	-	-	-	-	-	-	-	-	-	-	-	-	-	
草加西	計	65	32	33	46	32	14	-	-	-	-	46	32	14	19	-	19	-	19	-	19	-	239	111	128				
	現役	65	32	33	46	32	14	-	-	-	-	46	32	14	19	-	19	-	19	-	19	-	-	-	-	-	-		
	一浪	-	-	-	-	-	-	-	-	-	-	-	-	-	-	-	-	-	-	-	-	-	-	-	-	-	-	-	
草加東	計	149	69	80	128	69	59	-	-	-	-	128	69	59	20	-	20	-	20	-	20	-	321	143	178				
	現役	149	69	80	128	69	59	-	-	-	-	128	69	59	20	-	20	-	20	-	20	-	-	-	-	-	-		
	一浪	-	-	-	-	-	-	-	-	-	-	-	-	-	-	-	-	-	-	-	-	-	-	-	-	-	-	-	
草加南	計	137	58	79	117	55	62	-	-	-	-	117	55	62	18	2	16	-	18	2	16	-	234	93	141				
	現役	137	58	79	117	55	62	-	-	-	-	117	55	62	18	2	16	-	18	2	16	-	-	-	-	-	-		
	一浪	-	-	-	-	-	-	-	-	-	-	-	-	-	-	-	-	-	-	-	-	-	-	-	-	-	-	-	
秩父	計	170	90	80	149	87	62	13	8	5	4	132	76	56	21	3	18	-	21	3	18	-	224	113	111				
	現役	159	84	75	138	81	57	11	7	4	4	123	71	52	21	3	18	-	21	3	18	-	-	-	-	-	-		
	一浪	11	6	5	11	6	5	2	1	1	-	9	5	4	-	-	-	-	-	-	-	-	-	-	-	-	-	-	
鶴ヶ島清風	計	54	28	26	35	27	8	-	-	-	-	35	27	8	19	1	18	-	19	1	18	-	211	98	113				
	現役	54	28	26	35	27	8	-	-	-	-	35	27	8	19	1	18	-	19	1	18	-	-	-	-	-	-		
	一浪	-	-	-	-	-	-	-	-	-	-	-	-	-	-	-	-	-	-	-	-	-	-	-	-	-	-	-	
所沢	計	327	179	148	321	179	142	10	10	2	2	309	169	140	6	-	6	-	6	-	6	-	359	198	161				
	現役	272	142	130	266	142	124	7	7	1	1	258	135	123	6	-	6	-	6	-	6	-	-	-	-	-	-		
	一浪	53	35	18	53	35	18	3	3	1	1	49	32	17	-	-	-	-	-	-	-	-	-	-	-	-	-		
所沢北	計	315	173	142	313	173	140	53	37	16	11	7	4	249	129	120	2	-	2	-	2	-	325	169	156				
	現役	276	140	136	274	140	134	42	29	13	9	5	4	223	106	117	2	-	2	-	2	-	-	-	-	-	-		
	一浪	39	33	6	39	33	6	11	8	3	2	2	26	23	3	-	-	-	-	-	-	-	-	-	-	-	-	-	
所沢中央	計	137	82	55	107	81	26	-	-	-	-	107	81	26	30	1	29	-	30	1	29	-	310	143	167				
	現役	133	78	55	103	77	26	-	-	-	-	103	77	26	30	1	29	-	30	1	29	-	-	-	-	-	-		
	一浪	4	4	4	4	4	4	-	-	-	-	4	4	-	-	-	-	-	-	-	-	-	-	-	-	-	-	-	
所沢西	計	208	110	98	196	110	86	-	-	1	1	195	109	86	11	-	11	-	11	-	11	-	325	164	161				
	現役	195	97	98	183	97	86	-	-	1	1	182	96	86	11	-	11	-	11	-	11	-	-	-	-	-	-		
	一浪	13	13	-	13	13	-	-	-	-	-	13	13	-	-	-	-	-	-	-	-	-	-	-	-	-	-	-	
豊岡	計	217	126	91	199	125	74	1	1	-	1	197	124	73	18	1	17	-	18	1	17	-	321	185	136				
	現役	200	111	89	182	110	72	1	1	-	1	180	109	71	18	1	17	-	18	1	17	-	-	-	-	-	-		
	一浪	17	15	2	17	15	2	-	-	-	-	17	15	2	-	-	-	-	-	-	-	-	-	-	-	-	-	-	

区分	合計						大学(学部)						短期大学(本科)						その他 (通商・別科・専攻科)			令和2年3月 卒業者数			
	計			計			公立			私立			計			公立			私立			計	男	女	
	計	男	女	計	男	女	計	男	女	計	男	女	計	男	女	計	男	女	計	男	女				
南稚	計	199	80	119	188	80	108	1	1	-	-	187	79	108	11	11	-	-	11	11	-	321	110	211	
	現役	192	74	118	181	74	107	1	1	-	-	180	73	107	11	11	-	-	11	11	-	-	-	-	
	二浪以上	7	6	1	7	6	1	-	-	-	-	7	6	1	-	-	-	-	-	-	-	-	-	-	
新座	計	27	13	14	18	11	7	-	-	-	-	18	11	7	9	2	7	-	-	9	2	7	153	65	88
	現役	27	13	14	18	11	7	-	-	-	-	18	11	7	9	2	7	-	-	9	2	7	-	-	-
	二浪以上	-	-	-	-	-	-	-	-	-	-	-	-	-	-	-	-	-	-	-	-	-	-	-	-
新座柳瀬	計	58	32	26	46	31	15	-	-	-	-	46	31	15	12	1	11	-	-	12	1	11	218	95	123
	現役	58	32	26	46	31	15	-	-	-	-	46	31	15	12	1	11	-	-	12	1	11	-	-	-
	二浪以上	-	-	-	-	-	-	-	-	-	-	-	-	-	-	-	-	-	-	-	-	-	-	-	-
蓮田松嶺	計	50	28	22	38	24	14	-	-	-	-	38	24	14	12	4	8	-	-	12	4	8	190	113	77
	現役	50	28	22	38	24	14	-	-	-	-	38	24	14	12	4	8	-	-	12	4	8	-	-	-
	二浪以上	-	-	-	-	-	-	-	-	-	-	-	-	-	-	-	-	-	-	-	-	-	-	-	-
鳩ヶ谷	計	68	31	37	56	31	25	-	-	-	-	56	31	25	12	-	12	-	-	12	-	12	157	49	108
	現役	68	31	37	56	31	25	-	-	-	-	56	31	25	12	-	12	-	-	12	-	12	-	-	-
	二浪以上	-	-	-	-	-	-	-	-	-	-	-	-	-	-	-	-	-	-	-	-	-	-	-	-
鳩山	計	11	8	3	6	5	1	-	-	-	-	6	5	1	5	3	2	-	-	5	3	2	85	60	25
	現役	11	8	3	6	5	1	-	-	-	-	6	5	1	5	3	2	-	-	5	3	2	-	-	-
	二浪以上	-	-	-	-	-	-	-	-	-	-	-	-	-	-	-	-	-	-	-	-	-	-	-	-
羽生第一	計	136	72	64	114	71	43	-	-	-	-	114	71	43	22	1	21	-	-	22	1	21	240	107	133
	現役	131	67	64	109	66	43	-	-	-	-	109	66	43	22	1	21	-	-	22	1	21	-	-	-
	二浪以上	5	5	-	5	5	-	-	-	-	-	5	5	-	-	-	-	-	-	-	-	-	-	-	-
飯能	計	68	25	43	50	24	26	-	-	-	-	50	24	26	18	1	17	-	-	18	1	17	216	85	131
	現役	65	22	43	47	21	26	-	-	-	-	47	21	26	18	1	17	-	-	18	1	17	-	-	-
	二浪以上	2	2	1	2	2	-	-	-	-	-	2	2	-	-	-	-	-	-	-	-	-	-	-	-
飯能南	計	31	18	13	20	18	2	-	-	-	-	20	18	2	11	-	11	-	-	11	-	11	184	109	75
	現役	31	18	13	20	18	2	-	-	-	-	20	18	2	11	-	11	-	-	11	-	11	-	-	-
	二浪以上	-	-	-	-	-	-	-	-	-	-	-	-	-	-	-	-	-	-	-	-	-	-	-	-
日高	計	13	5	8	9	5	4	-	-	-	-	9	5	4	4	-	4	-	-	4	-	4	140	72	68
	現役	13	5	8	9	5	4	-	-	-	-	9	5	4	4	-	4	-	-	4	-	4	-	-	-
	二浪以上	-	-	-	-	-	-	-	-	-	-	-	-	-	-	-	-	-	-	-	-	-	-	-	-
深谷	計	61	42	19	54	42	12	-	-	-	-	54	42	12	7	-	7	-	-	7	-	7	219	127	92
	現役	60	41	19	53	41	12	-	-	-	-	53	41	12	7	-	7	-	-	7	-	7	-	-	-
	二浪以上	1	1	-	1	1	-	-	-	-	-	1	1	-	-	-	-	-	-	-	-	-	-	-	-
深谷第一	計	187	103	84	161	102	59	3	3	-	-	158	99	59	26	1	25	-	-	26	1	25	319	161	158
	現役	180	96	84	154	95	59	2	2	-	-	152	93	59	26	1	25	-	-	26	1	25	-	-	-
	二浪以上	7	7	-	7	7	-	-	-	-	-	6	6	-	-	-	-	-	-	-	-	-	-	-	-
富士見	計	60	38	22	46	33	13	-	-	-	-	46	33	13	14	5	9	-	-	14	5	9	204	120	84
	現役	60	38	22	46	33	13	-	-	-	-	46	33	13	14	5	9	-	-	14	5	9	-	-	-
	二浪以上	-	-	-	-	-	-	-	-	-	-	-	-	-	-	-	-	-	-	-	-	-	-	-	-
ふじみ野	計	43	31	12	36	28	8	-	-	-	-	36	28	8	6	2	4	-	-	6	2	4	147	91	56
	現役	43	31	12	36	28	8	-	-	-	-	36	28	8	6	2	4	-	-	6	2	4	-	-	-
	二浪以上	-	-	-	-	-	-	-	-	-	-	-	-	-	-	-	-	-	-	-	-	-	-	-	-
不動岡	計	340	148	192	339	148	191	84	49	35	18	2	16	237	97	140	1	-	-	1	-	1	324	134	190
	現役	289	114	175	289	114	175	73	40	33	16	1	15	200	73	127	-	-	-	-	-	-	-	-	-
	二浪以上	48	32	16	47	32	15	10	9	1	2	1	1	35	22	13	1	-	-	1	-	1	-	-	-

区分	合計						大学(学部)						短期大学(本科)						その他 (通商・別科・専攻科)		令和2年3月 卒業者数					
	計		男		女		計		国立		公立		私立		計		国立		私立		計		男		女	
	計	現役	計	現役	計	現役	計	現役	計	現役	計	現役	計	現役	計	現役	計	現役	計	現役	計	現役	計	現役	計	現役
本庄	計	249	113	136	232	112	120	5	3	2	7	4	3	220	105	115	17	1	16	1	16	1	16	325	127	198
	現役	237	102	135	220	101	119	3	1	2	5	2	3	212	98	114	17	1	16	1	16	1	16	325	127	198
	二浪以上	10	9	1	10	9	1	2	2	2	2	2	2	6	6	1	1	1	1	1	1	1	1	1	1	1
松伏	計	25	10	15	16	8	8	-	-	-	-	-	-	16	8	8	9	2	7	-	9	2	7	182	68	114
	現役	25	10	15	16	8	8	-	-	-	-	-	-	16	8	8	9	2	7	-	9	2	7	182	68	114
	二浪以上	-	-	-	-	-	-	-	-	-	-	-	-	-	-	-	-	-	-	-	-	-	-	-	-	-
松山	計	247	247	...	244	244	...	9	9	...	5	5	...	230	230	...	3	3	...	3	3	...	277	277	...	
	現役	211	211	...	208	208	...	4	4	...	4	4	...	200	200	...	3	3	...	3	3	...	277	277	...	
	二浪以上	29	29	...	29	29	...	5	5	...	1	1	...	23	23	...	7	7	...	7	7	...	277	277	...	
松山女子	計	229	...	229	206	...	1	...	1	3	...	3	202	...	202	...	23	...	23	...	23	...	312	...	312	
	現役	225	...	225	203	...	1	...	1	2	...	2	200	...	200	...	22	...	22	...	22	...	312	...	312	
	二浪以上	1	...	1	1	...	1	...	1	1	...	1	2	...	2	...	1	...	1	...	1	...	312	...	312	
三郷	計	37	15	22	29	14	15	-	-	-	-	-	-	29	14	15	8	1	7	-	8	1	7	194	84	110
	現役	37	15	22	29	14	15	-	-	-	-	-	-	29	14	15	8	1	7	-	8	1	7	194	84	110
	二浪以上	-	-	-	-	-	-	-	-	-	-	-	-	-	-	-	-	-	-	-	-	-	-	-	-	-
三郷北	計	109	68	41	92	67	25	-	-	-	-	-	-	92	67	25	17	1	16	-	17	1	16	273	150	123
	現役	108	67	41	91	66	25	-	-	-	-	-	-	91	66	25	17	1	16	-	17	1	16	273	150	123
	二浪以上	1	1	-	1	1	-	-	-	-	-	-	-	1	1	-	-	-	-	-	-	-	-	-	-	-
菅代	計	42	24	18	35	23	12	-	-	-	-	-	-	35	23	12	6	1	5	-	6	1	5	196	83	113
	現役	42	24	18	35	23	12	-	-	-	-	-	-	35	23	12	6	1	5	-	6	1	5	196	83	113
	二浪以上	-	-	-	-	-	-	-	-	-	-	-	-	-	-	-	-	-	-	-	-	-	-	-	-	-
妻沼	計	15	6	9	8	4	4	-	-	-	-	-	-	8	4	4	7	2	5	-	7	2	5	113	69	44
	現役	15	6	9	8	4	4	-	-	-	-	-	-	8	4	4	7	2	5	-	7	2	5	113	69	44
	二浪以上	-	-	-	-	-	-	-	-	-	-	-	-	-	-	-	-	-	-	-	-	-	-	-	-	-
八潮	計	31	21	10	23	18	5	-	-	-	-	-	-	23	18	5	8	3	5	-	8	3	5	173	108	65
	現役	31	21	10	23	18	5	-	-	-	-	-	-	23	18	5	8	3	5	-	8	3	5	173	108	65
	二浪以上	-	-	-	-	-	-	-	-	-	-	-	-	-	-	-	-	-	-	-	-	-	-	-	-	-
八潮南	計	14	7	7	13	7	6	-	-	-	-	-	-	13	7	6	1	-	1	-	1	-	1	70	33	37
	現役	14	7	7	13	7	6	-	-	-	-	-	-	13	7	6	1	-	1	-	1	-	1	70	33	37
	二浪以上	-	-	-	-	-	-	-	-	-	-	-	-	-	-	-	-	-	-	-	-	-	-	-	-	-
与野	計	293	176	117	279	172	107	2	2	-	-	-	-	277	170	107	14	4	10	-	14	4	10	364	199	165
	現役	272	155	117	258	151	107	1	1	-	-	-	-	257	150	107	14	4	10	-	14	4	10	364	199	165
	二浪以上	21	21	-	21	21	-	1	1	-	-	-	-	20	20	-	-	-	-	-	-	-	-	364	199	165
和光	計	21	14	7	18	14	4	-	-	-	-	-	-	18	14	4	3	-	3	-	3	-	3	158	100	58
	現役	21	14	7	18	14	4	-	-	-	-	-	-	18	14	4	3	-	3	-	3	-	3	158	100	58
	二浪以上	-	-	-	-	-	-	-	-	-	-	-	-	-	-	-	-	-	-	-	-	-	-	-	-	-
和光国際	計	213	87	126	210	87	123	7	4	3	2	1	1	201	82	119	3	-	3	-	3	-	3	239	100	139
	現役	190	71	119	187	71	116	5	2	3	2	1	1	180	68	112	3	-	3	-	3	-	3	239	100	139
	二浪以上	23	16	7	23	16	7	2	2	2	2	1	1	21	14	7	-	-	-	-	-	-	-	239	100	139
鷺宮	計	104	47	57	77	46	31	-	-	-	-	-	-	77	46	31	27	1	26	-	27	1	26	297	135	162
	現役	104	47	57	77	46	31	-	-	-	-	-	-	77	46	31	27	1	26	-	27	1	26	297	135	162
	二浪以上	-	-	-	-	-	-	-	-	-	-	-	-	-	-	-	-	-	-	-	-	-	-	-	-	-
蕨	計	331	188	143	330	187	143	75	60	15	23	12	11	232	115	117	1	1	-	-	1	1	-	322	173	149
	現役	289	152	137	288	151	137	63	48	15	22	11	11	203	92	111	1	1	-	-	1	1	-	322	173	149
	二浪以上	40	34	6	40	34	6	12	12	1	1	1	1	27	21	6	-	-	-	-	-	-	-	322	173	149

区分	合計						大学(学部)												短期大学(本科)						その他			令和2年3月卒業者数				
	計		男		女		計			国立			公立			私立			計			国公立			私立			計		男	女	
	計	男	女	計	男	女	計	男	女	計	男	女	計	男	女	計	男	女	計	男	女	計	男	女	計	男	女	計	男	女		
さいたま市立浦和	計	316	144	172	315	143	172	91	65	26	13	5	8	211	73	138	1	1	1	-	-	-	-	-	-	-	-	-	-	-	-	
	現役	273	115	158	272	114	158	68	48	20	11	4	7	193	62	131	1	1	1	-	-	-	-	-	-	-	-	-	-	-	-	
	一浪 二浪以上	39 4	27 2	12 2	39 4	27 2	12 2	21 2	16 2	5 1	2 1	1 1	1 1	16 2	10 1	6 1	6 1	-	-	-	-	-	-	-	-	-	-	-	-	-	-	-
さいたま市立浦和南	計	293	129	164	287	129	158	5	4	1	6	1	5	276	124	152	6	6	6	-	-	-	-	-	-	-	-	-	-	-	-	
	現役	276	118	158	270	118	152	5	4	1	6	1	5	259	113	146	6	6	6	-	-	-	-	-	-	-	-	-	-	-	-	
	一浪 二浪以上	17 -	11 -	6 -	17 -	11 -	6 -	-	-	-	-	-	-	17 -	11 -	6 -	-	-	-	-	-	-	-	-	-	-	-	-	-	-	-	-
さいたま市立大宮北	計	267	148	119	263	147	116	9	7	2	8	4	4	246	136	110	4	1	3	-	-	-	-	-	-	-	-	-	-	-	-	
	現役	241	127	114	237	126	111	9	7	2	7	3	4	221	116	105	4	1	3	-	-	-	-	-	-	-	-	-	-	-	-	
	一浪 二浪以上	22 4	19 2	3 2	22 4	19 2	3 2	-	-	-	-	-	-	22 3	19 2	3 2	-	-	-	-	-	-	-	-	-	-	-	-	-	-	-	-
さいたま市立大宮西	計	168	37	131	146	35	111	-	-	-	1	1	1	145	35	110	22	2	20	-	-	-	-	-	-	-	-	-	-	-	-	
	現役	166	37	129	144	35	109	-	-	-	1	1	1	143	35	108	22	2	20	-	-	-	-	-	-	-	-	-	-	-	-	
	一浪 二浪以上	2 -	2 -	2 -	2 -	2 -	2 -	-	-	-	-	-	-	2 -	2 -	2 -	22	2	20	-	-	-	-	-	-	-	-	-	-	-	-	-
川口市立	計	274	139	135	261	138	123	9	8	1	7	6	1	245	124	121	13	1	12	-	-	-	-	-	-	-	-	-	-	-	-	
	現役	263	130	133	250	129	121	7	7	1	6	1	236	116	120	13	1	12	-	-	-	-	-	-	-	-	-	-	-	-	-	
	一浪 二浪以上	11 -	9 -	2 -	11 -	9 -	2 -	2 -	1 -	1 -	1 -	1 -	1 -	9 -	8 -	1 -	13	1	12	-	-	-	-	-	-	-	-	-	-	-	-	-
川越市立川越	計	98	37	61	79	37	42	-	-	-	-	-	-	79	37	42	19	-	19	-	-	-	-	-	-	-	-	-	-	-	-	
	現役	95	34	61	76	34	42	-	-	-	-	-	-	76	34	42	19	-	19	-	-	-	-	-	-	-	-	-	-	-	-	-
	一浪 二浪以上	3 -	3 -	3 -	3 -	3 -	3 -	-	-	-	-	-	-	3 -	3 -	3 -	2	-	2	-	-	-	-	-	-	-	-	-	-	-	-	-
農業科 計	計	110	55	55	83	51	32	-	-	-	-	-	-	83	51	32	27	4	23	-	-	-	-	-	-	-	-	-	-	-	-	-
	現役	108	54	54	81	50	31	-	-	-	-	-	-	81	50	31	27	4	23	-	-	-	-	-	-	-	-	-	-	-	-	-
	一浪 二浪以上	2 -	1 -	1 -	2 -	1 -	1 -	-	-	-	-	-	-	2 -	1 -	1 -	2	-	2	-	-	-	-	-	-	-	-	-	-	-	-	-
いずみ	計	32	20	12	26	17	9	-	-	-	-	-	-	26	17	9	6	3	3	-	-	-	-	-	-	-	-	-	-	-	-	-
	現役	30	19	11	24	16	8	-	-	-	-	-	-	24	16	8	6	3	3	-	-	-	-	-	-	-	-	-	-	-	-	-
	一浪 二浪以上	2 -	1 -	1 -	2 -	1 -	1 -	-	-	-	-	-	-	2 -	1 -	1 -	6	3	3	-	-	-	-	-	-	-	-	-	-	-	-	-
熊谷農業	計	27	14	13	22	14	8	-	-	-	-	-	-	22	14	8	5	-	5	-	-	-	-	-	-	-	-	-	-	-	-	-
	現役	27	14	13	22	14	8	-	-	-	-	-	-	22	14	8	5	-	5	-	-	-	-	-	-	-	-	-	-	-	-	-
	一浪 二浪以上	-	-	-	-	-	-	-	-	-	-	-	-	-	-	-	-	-	-	-	-	-	-	-	-	-	-	-	-	-	-	-
児玉白楊	計	2	-	2	2	-	2	-	-	-	-	-	-	2	-	2	-	-	-	-	-	-	-	-	-	-	-	-	-	-	-	-
	現役	2	-	2	2	-	2	-	-	-	-	-	-	2	-	2	-	-	-	-	-	-	-	-	-	-	-	-	-	-	-	-
	一浪 二浪以上	-	-	-	-	-	-	-	-	-	-	-	-	-	-	-	-	-	-	-	-	-	-	-	-	-	-	-	-	-	-	-
杉戸農業	計	34	19	15	28	18	10	-	-	-	-	-	-	28	18	10	6	1	5	-	-	-	-	-	-	-	-	-	-	-	-	-
	現役	34	19	15	28	18	10	-	-	-	-	-	-	28	18	10	6	1	5	-	-	-	-	-	-	-	-	-	-	-	-	-
	一浪 二浪以上	-	-	-	-	-	-	-	-	-	-	-	-	-	-	-	-	-	-	-	-	-	-	-	-	-	-	-	-	-	-	-
秩父農工科学	計	9	1	8	2	1	1	-	-	-	-	-	-	2	1	1	7	-	7	-	-	-	-	-	-	-	-	-	-	-	-	-
	現役	9	1	8	2	1	1	-	-	-	-	-	-	2	1	1	7	-	7	-	-	-	-	-	-	-	-	-	-	-	-	-
	一浪 二浪以上	-	-	-	-	-	-	-	-	-	-	-	-	-	-	-	-	-	-	-	-	-	-	-	-	-	-	-	-	-	-	-
鳩ヶ谷	計	4	-	4	2	-	2	-	-	-	-	-	-	2	-	2	2	-	2	-	-	-	-	-	-	-	-	-	-	-	-	-
	現役	4	-	4	2	-	2	-	-	-	-	-	-	2	-	2	2	-	2	-	-	-	-	-	-	-	-	-	-	-	-	-
	一浪 二浪以上	-	-	-	-	-	-	-	-	-	-	-	-	-	-	-	-	-	-	-	-	-	-	-	-	-	-	-	-	-	-	-
羽生実業	計	2	1	1	1	1	-	-	-	-	-	-	-	1	1	-	1	-	1	-	-	-	-	-	-	-	-	-	-	-	-	
	現役	2	1	1	1	1	-	-	-	-	-	-	-	1	1	-	1	-	1	-	-	-	-	-	-	-	-	-	-	-	-	-
	一浪 二浪以上	-	-	-	-	-	-	-	-	-	-	-	-	-	-	-	-	-	-	-	-	-	-	-	-	-	-	-	-	-	-	-

区分	大学(学部)												短期大学(本科)												その他(通商・別科・専攻科)			令和2年3月卒業者数			
	合計				国立				公立				私立				計				国立				私立				計	男	女
	計	男	女	計	男	女	計	男	女	計	男	女	計	男	女	計	男	女	計	男	女	計	男	女	計	男	女				
工業科計	357	299	58	328	290	38	328	290	38	327	289	38	327	289	38	16	6	10	1	1	15	5	10	13	3	10	2,516	2,278	238		
いすみ	18	9	9	13	8	5	13	8	5	5	1	4	5	1	4	5	1	4	-	-	-	5	1	4	-	-	68	43	25		
浦和工業	21	21	-	20	20	-	20	20	-	-	-	-	20	20	-	-	-	-	-	-	-	-	-	-	-	-	194	191	3		
大宮工業	41	37	4	41	37	4	41	37	4	-	-	-	41	37	4	-	-	-	-	-	-	-	-	-	-	-	256	240	16		
春日部工業	34	31	3	32	30	2	32	30	2	-	-	-	32	30	2	2	1	1	-	-	-	2	1	1	-	-	234	215	19		
川口工業	14	14	-	13	13	-	13	13	-	-	-	-	13	13	-	1	1	-	-	-	-	1	1	-	-	-	176	158	18		
川越工業	41	31	10	37	30	7	37	30	7	-	-	-	37	30	7	2	-	2	-	-	-	2	-	2	2	1	266	206	60		
久喜工業	29	28	1	26	26	-	26	26	-	-	-	-	26	26	-	3	2	1	-	-	-	3	2	1	-	-	227	216	11		
熊谷工業	24	21	3	24	21	3	24	21	3	-	-	-	24	21	3	-	-	-	-	-	-	-	-	-	-	-	228	216	12		
越谷総合技術	38	34	4	36	33	3	36	33	3	-	-	-	36	33	3	1	1	-	1	1	-	-	-	-	-	112	103	9			
児玉白楊	1	-	1	1	-	1	1	-	1	-	-	-	1	-	-	-	-	-	-	-	-	-	-	-	-	-	68	67	1		
狭山工業	22	19	3	22	19	3	22	19	3	-	-	-	22	19	3	-	-	-	-	-	-	-	-	-	-	-	195	188	7		
進修館	12	11	1	11	11	-	11	11	-	-	-	-	11	11	-	1	-	1	-	-	-	1	-	1	-	-	112	106	6		
秩父農工科学	9	9	-	9	9	-	9	9	-	-	-	-	9	9	-	-	-	-	-	-	-	-	-	-	-	-	80	79	1		
新座総合技術	42	23	19	32	22	10	32	22	10	-	-	-	32	22	10	1	-	1	-	-	-	1	-	1	9	1	105	67	38		

区 分	合 計						大 学 ( 学 部 )						短 期 大 学 ( 本 科 )						そ の 他 (通商・別科・専攻科)			令 和 2 年 3 月 卒 業 者 数								
	計	男		女		計	国 立		公 立		私 立		計	国 立		私 立		計	男		女		計	男		女				
		現 役	一 浪	二 浪 以 上	計		男	女	計	男	女	計		男	女	計	男		女	計	男	女		計	男	女	計	男	女	
工 業 科	11	11	-	-	-	11	-	-	-	-	11	-	-	-	-	-	-	-	-	-	-	-	-	-	-	-	-	195	183	12
三 郷 工 業 技 術 科	10	10	-	-	-	10	-	-	-	-	10	-	-	-	-	-	-	-	-	-	-	-	-	-	-	-	-	-	-	-
商 業 科	534	299	235	1	1	534	294	139	1	1	432	283	139	1	1	99	5	94	1	1	1	2	2	2	2	2,494	1,021	1,473		
上 尾	61	39	22	-	-	61	39	16	-	-	55	39	16	-	-	6	-	6	-	-	-	-	-	-	-	122	58	64		
岩 瀬 商 業	28	19	9	-	-	28	17	5	-	-	22	17	5	-	-	6	2	4	-	-	-	-	-	-	-	182	78	104		
浦 和 商 業	75	38	37	-	-	75	37	23	-	-	60	37	23	-	-	15	1	14	-	-	-	-	-	-	-	267	82	185		
大 宮 商 業	19	9	10	-	-	19	9	8	-	-	17	9	8	-	-	2	-	2	-	-	-	-	-	-	-	217	28	189		
熊 谷 商 業	51	32	19	1	1	51	32	11	1	1	42	31	11	-	-	8	-	8	-	-	-	-	-	-	-	231	115	116		
鴻 巣	21	15	6	-	-	21	14	4	-	-	18	14	4	-	-	3	1	2	-	-	-	-	-	-	-	80	35	45		
越 谷 総 合 技 術	12	5	7	-	-	12	5	4	-	-	9	5	4	-	-	3	-	3	-	-	-	-	-	-	-	65	24	41		
狭 山 経 済	72	38	34	-	-	72	38	16	-	-	54	38	16	-	-	17	-	17	-	-	-	-	-	-	-	232	114	118		
所 沢 商 業	26	17	9	-	-	26	17	5	-	-	22	17	5	-	-	3	-	3	-	-	-	-	-	-	-	229	114	115		
新 座 総 合 技 術	11	9	2	-	-	11	9	2	-	-	11	9	2	-	-	-	-	-	-	-	-	-	-	-	-	63	27	36		
鳩 ヶ 谷	16	5	11	-	-	16	5	3	-	-	8	5	3	-	-	8	-	8	-	-	-	-	-	-	-	81	36	45		
鳩 山	3	3	-	-	-	3	3	-	-	-	3	3	-	-	-	-	-	-	-	-	-	-	-	-	-	35	29	6		
羽 生 実 業	12	6	6	-	-	12	6	3	-	-	9	6	3	-	-	3	-	3	-	-	-	-	-	-	-	91	46	45		



区分	合計				大学(学部)								短期大学(本科)								その他(通商・別科・専攻科)				令和2年3月卒業者数	
	計		男女		公立		公立		公立		公立		公立		公立		公立		公立		公立		計		男女	
	計	男女	計	男女	計	男女	計	男女	計	男女	計	男女	計	男女	計	男女	計	男女	計	男女	計	男女	計	男女	計	男女
商	計	55	26	29	40	25	15	15	15	15	1	14	1	14	1	14	1	14	-	-	-	-	272	103	169	
	現役 一浪 二浪以上	55	26	29	40	25	15	15	15	15	1	14	1	14	1	14	1	14	-	-	-	-	-	-	-	-
業	計	6	5	1	6	5	1	-	-	-	-	-	-	-	6	5	1	-	-	-	-	-	-	-	-	-
	現役 一浪 二浪以上	6	5	1	6	5	1	-	-	-	-	-	-	-	6	5	1	-	-	-	-	-	-	-	-	-
科	計	22	11	11	20	11	9	-	-	-	20	11	9	-	20	11	9	-	-	-	-	2	2	2	2	2
	現役 一浪 二浪以上	22	11	11	20	11	9	-	-	-	20	11	9	-	20	11	9	-	-	-	-	2	2	2	2	2
川越市立川越	計	44	22	22	36	22	14	-	-	-	36	22	14	-	36	22	14	-	-	-	8	8	8	8	8	
	現役 一浪 二浪以上	44	22	22	36	22	14	-	-	-	36	22	14	-	36	22	14	-	-	-	8	8	8	8	8	
家庭科計	計	61	1	60	16	-	16	-	-	-	16	16	44	-	16	45	1	44	-	-	45	1	44	285	24	261
	現役 一浪 二浪以上	61	1	60	16	-	16	-	-	-	16	16	44	-	16	45	1	44	-	-	45	1	44	-	-	
滝島女子	計	34	...	34	3	...	3	...	3	...	3	...	31	...	3	...	31	...	31	...	31	...	75	...	75	
	現役 一浪 二浪以上	34	...	34	3	...	3	...	3	...	3	...	31	...	3	...	31	...	31	...	31	...	75	...	75	
越谷総合技術	計	2	-	2	1	-	1	-	-	-	1	-	1	-	1	-	1	-	-	-	1	-	1	66	11	55
	現役 一浪 二浪以上	2	-	2	1	-	1	-	-	-	1	-	1	-	1	-	1	-	-	-	1	-	1	-	-	
秩父農工科学	計	12	1	11	1	-	1	-	-	-	1	-	1	-	1	-	1	-	-	-	11	1	10	79	5	74
	現役 一浪 二浪以上	12	1	11	1	-	1	-	-	-	1	-	1	-	1	-	1	-	-	-	11	1	10	-	-	
新座総合技術	計	13	-	13	11	-	11	-	-	-	11	-	11	-	11	-	11	-	-	-	2	-	2	65	8	57
	現役 一浪 二浪以上	13	-	13	11	-	11	-	-	-	11	-	11	-	11	-	11	-	-	-	2	-	2	-	-	
看護科計	計	76	2	74	-	-	-	-	-	-	-	-	-	-	-	-	-	-	-	-	-	-	77	2	75	
	現役 一浪 二浪以上	76	2	74	-	-	-	-	-	-	-	-	-	-	-	-	-	-	-	-	-	-	77	2	75	
看護科	計	76	2	74	-	-	-	-	-	-	-	-	-	-	-	-	-	-	-	-	-	-	77	2	75	
	現役 一浪 二浪以上	76	2	74	-	-	-	-	-	-	-	-	-	-	-	-	-	-	-	-	-	-	77	2	75	
外国語科計	計	286	66	220	283	66	217	17	8	9	6	2	4	260	56	204	3	-	-	-	3	-	3	349	75	274
	現役 一浪 二浪以上	270	57	213	267	57	210	15	7	8	4	1	3	248	49	199	3	-	-	-	3	-	3	-	-	
春日部女子	計	35	...	35	35	...	35	2	...	2	...	33	...	33	...	33	...	...	...	...	...	...	40	...	40	
	現役 一浪 二浪以上	35	...	35	35	...	35	2	...	2	...	33	...	33	...	33	...	...	...	...	...	...	40	...	40	
越谷南	計	35	5	30	35	5	30	1	-	-	-	-	34	4	30	-	-	-	-	-	-	-	38	7	31	
	現役 一浪 二浪以上	33	5	28	33	5	28	1	-	-	-	-	32	4	28	-	-	-	-	-	-	-	-	-	-	
坂戸	計	35	9	26	34	9	25	-	-	-	-	-	34	9	25	-	-	-	-	-	-	-	34	7	27	
	現役 一浪 二浪以上	31	7	24	30	7	23	-	-	-	-	-	30	7	23	-	-	-	-	-	-	-	34	7	27	

区分	合計						大 学 ( 学 部 )								短 期 大 学 ( 本 科 )								そ の 他 (通商・別科・専攻科)			令和2年3月 卒 業 者 数											
	計		男		女		計		国立		公立		私立		計		国立		公立		私立		計		男		女		計		男		女				
	計	現役	計	一浪	計	二浪以上	計	現役	計	一浪	計	二浪以上	計	現役	計	一浪	計	二浪以上	計	現役	計	一浪	計	二浪以上	計	現役	計	一浪	計	二浪以上	計	現役	計	一浪	計	二浪以上	
外	計		19	5	14		19	5	14		19	5	14		19	5	14		19	5	14		19	5	14		19	5	14		19	5	14		19	5	14
	現役		19	5	14		19	5	14		19	5	14		19	5	14		19	5	14		19	5	14		19	5	14		19	5	14		19	5	14
南	計		22	6	16		22	6	16		22	6	16		22	6	16		22	6	16		22	6	16		22	6	16		22	6	16		22	6	16
	現役		22	6	16		22	6	16		22	6	16		22	6	16		22	6	16		22	6	16		22	6	16		22	6	16		22	6	16
不	計		34	7	27		34	7	27		34	7	27		34	7	27		34	7	27		34	7	27		34	7	27		34	7	27		34	7	27
	現役		30	5	25		30	5	25		30	5	25		30	5	25		30	5	25		30	5	25		30	5	25		30	5	25		30	5	25
語	計		68	27	41		67	27	40	2	60	23	37		67	27	40	2	60	23	37		67	27	40	2	60	23	37		67	27	40	2	60	23	37
	現役		62	22	40		61	22	39	3	56	19	37		61	22	39	3	56	19	37		61	22	39	3	56	19	37		61	22	39	3	56	19	37
科	計		38	7	31		38	7	31	2	32	4	28		38	7	31	2	32	4	28		38	7	31	2	32	4	28		38	7	31	2	32	4	28
	現役		38	7	31		38	7	31	2	32	4	28		38	7	31	2	32	4	28		38	7	31	2	32	4	28		38	7	31	2	32	4	28
美	計		57	3	54		52	3	49	4	47	2	45		52	3	49	4	47	2	45		52	3	49	4	47	2	45		52	3	49	4	47	2	45
	現役		49	2	47		44	2	42	3	41	1	40		44	2	42	3	41	1	40		44	2	42	3	41	1	40		44	2	42	3	41	1	40
術	計		29	2	27		27	2	25	2	24	1	23		27	2	25	2	24	1	23		27	2	25	2	24	1	23		27	2	25	2	24	1	23
	現役		21	1	20		19	1	18	1	18		18		19	1	18	1	18		18		19	1	18	1	18		18		19	1	18	1	18		18
書	計		25	1	24		23	1	22	2	21	1	20		23	1	22	2	21	1	20		23	1	22	2	21	1	20		23	1	22	2	21	1	20
	現役		25	1	24		23	1	22	2	21	1	20		23	1	22	2	21	1	20		23	1	22	2	21	1	20		23	1	22	2	21	1	20
道	計		26	2	24		19	2	17		19	2	17		19	2	17		19	2	17		19	2	17		19	2	17		19	2	17		19	2	17
	現役		26	2	24		19	2	17		19	2	17		19	2	17		19	2	17		19	2	17		19	2	17		19	2	17		19	2	17
合	計		25	1	24		23	1	22	2	21	1	20		23	1	22	2	21	1	20		23	1	22	2	21	1	20		23	1	22	2	21	1	20
	現役		25	1	24		23	1	22	2	21	1	20		23	1	22	2	21	1	20		23	1	22	2	21	1	20		23	1	22	2	21	1	20
書	計		26	2	24		19	2	17		19	2	17		19	2	17		19	2	17		19	2	17		19	2	17		19	2	17		19	2	17
	現役		26	2	24		19	2	17		19	2	17		19	2	17		19	2	17		19	2	17		19	2	17		19	2	17		19	2	17
道	計		83	20	63		77	20	57	2	74	18	56		77	20	57	2	74	18	56		77	20	57	2	74	18	56		77	20	57	2	74	18	56
	現役		78	19	59		72	19	53	2	70	18	52		72	19	53	2	70	18	52		72	19	53	2	70	18	52		72	19	53	2	70	18	52
音	計		38	10	28		38	10	28	2	35	8	27		38	10	28	2	35	8	27		38	10	28	2	35	8	27		38	10	28	2	35	8	27
	現役		33	9	24		33	9	24	2	31	8	23		33	9	24	2	31	8	23		33	9	24	2	31	8	23		33	9	24	2	31	8	23
楽	計		25	6	19		20	6	14		20	6	14		20	6	14		20	6	14		20	6	14		20	6	14		20	6	14		20	6	14
	現役		25	6	19		20	6	14		20	6	14		20	6	14		20	6	14		20	6	14		20	6	14		20	6	14		20	6	14
科	計		20	4	16		19	4	15		19	4	15		19	4	15		19	4	15		19	4	15		19	4	15		19	4	15		19	4	15
	現役		20	4	16		19	4	15		19	4	15		19	4	15		19	4	15		19	4	15		19	4	15		19	4	15		19	4	15

区分	合計						大学(学部)						短期大学(本科)						その他 (通信・別科・専攻科)			令和2年3月 卒業者数						
	計		男		女		計		国立		公立		私立		計		国公立		私立		計		男	女	計	男	女	
	計	現役	計	現役	計	現役	計	現役	計	現役	計	現役	計	現役	計	現役	計	現役	計	現役	計	現役	計	現役	計	現役	計	現役
体育科計	計	63	47	16	58	47	11	-	-	-	-	58	47	11	5	-	-	-	-	-	-	-	-	-	-	157	113	44
	現役 一浪 二浪以上	63	47	16	58	47	11	-	-	-	-	58	47	11	5	-	-	-	-	-	-	-	-	-	-	-	-	-
大宮東	計	39	27	12	36	27	9	-	-	-	36	27	9	3	-	-	-	-	-	-	-	-	-	-	-	80	57	23
	現役 一浪 二浪以上	39	27	12	36	27	9	-	-	-	36	27	9	3	-	-	-	-	-	-	-	-	-	-	-	-	-	-
ふじみ野	計	24	20	4	22	20	2	-	-	-	22	20	2	2	-	-	-	-	-	-	-	-	-	-	-	77	56	21
	現役 一浪 二浪以上	24	20	4	22	20	2	-	-	-	22	20	2	2	-	-	-	-	-	-	-	-	-	-	-	-	-	-
理数科計	計	226	158	68	226	158	68	51	14	16	12	4	145	95	50	-	-	-	-	-	-	-	-	-	243	178	65	
	現役 一浪 二浪以上	188	132	56	188	132	56	44	9	14	11	3	121	77	44	-	-	-	-	-	-	-	-	-	-	-	-	
大宮	計	48	32	16	48	32	16	23	17	6	4	2	21	13	8	-	-	-	-	-	-	-	-	-	41	28	13	
	現役 一浪 二浪以上	28	20	8	28	20	8	17	14	3	2	1	9	5	4	-	-	-	-	-	-	-	-	-	-	-	-	
熊谷西	計	34	23	11	34	23	11	8	8	-	-	-	26	15	11	-	-	-	-	-	-	-	-	-	39	28	11	
	現役 一浪 二浪以上	31	20	11	31	20	11	6	6	-	-	-	25	14	11	-	-	-	-	-	-	-	-	-	-	-	-	
越谷北	計	39	20	19	39	20	19	10	6	4	2	1	27	13	14	-	-	-	-	-	-	-	-	-	40	21	19	
	現役 一浪 二浪以上	34	17	17	34	17	17	8	5	3	2	1	24	11	13	-	-	-	-	-	-	-	-	-	-	-	-	
所沢北	計	32	22	10	32	22	10	4	3	1	4	3	1	24	16	8	-	-	-	-	-	-	-	-	41	29	12	
	現役 一浪 二浪以上	32	22	10	32	22	10	4	3	1	4	3	1	24	16	8	-	-	-	-	-	-	-	-	-	-	-	
松山	計	34	34	...	34	34	...	11	11	...	5	5	...	18	18	...	-	-	-	-	-	-	-	-	-	42	42	...
	現役 一浪 二浪以上	29	29	...	29	29	...	10	10	...	5	5	...	14	14	...	-	-	-	-	-	-	-	-	-	-	-	-
さいたま市立大宮北	計	39	27	12	39	27	12	9	6	3	1	1	29	20	9	-	-	-	-	-	-	-	-	-	40	30	10	
	現役 一浪 二浪以上	34	24	10	34	24	10	8	6	2	1	1	25	17	8	-	-	-	-	-	-	-	-	-	-	-	-	
福祉科計	計	5	-	5	5	-	5	-	-	-	-	-	5	-	5	-	-	-	-	-	-	-	-	-	50	3	47	
	現役 一浪 二浪以上	5	-	5	5	-	5	-	-	-	-	-	5	-	5	-	-	-	-	-	-	-	-	-	-	-	-	
福祉科 誠和福祉	計	5	-	5	5	-	5	-	-	-	-	-	5	-	5	-	-	-	-	-	-	-	-	-	50	3	47	
	現役 一浪 二浪以上	5	-	5	5	-	5	-	-	-	-	-	5	-	5	-	-	-	-	-	-	-	-	-	-	-	-	
人文科計	計	40	16	24	38	16	22	2	1	1	-	-	36	15	21	2	-	-	-	-	-	-	-	-	40	16	24	
	現役 一浪 二浪以上	35	13	22	33	13	20	1	1	-	-	-	32	12	20	2	-	-	-	-	-	-	-	-	-	-	-	
春日部東	計	40	16	24	38	16	22	2	1	1	-	-	36	15	21	2	-	-	-	-	-	-	-	-	40	16	24	
	現役 一浪 二浪以上	35	13	22	33	13	20	1	1	-	-	-	32	12	20	2	-	-	-	-	-	-	-	-	-	-	-	
国際文化科計	計	25	4	21	16	4	12	-	-	-	-	-	16	4	12	9	-	-	-	-	-	-	-	-	39	8	31	
	現役 一浪 二浪以上	25	4	21	16	4	12	-	-	-	-	-	16	4	12	9	-	-	-	-	-	-	-	-	-	-	-	
岩槻	計	25	4	21	16	4	12	-	-	-	-	-	16	4	12	9	-	-	-	-	-	-	-	-	39	8	31	
	現役 一浪 二浪以上	25	4	21	16	4	12	-	-	-	-	-	16	4	12	9	-	-	-	-	-	-	-	-	-	-	-	

区分	合計						大学(学部)						短期大学(本科)						その他 (通商・別科・専攻科)			令和2年3月 卒業者数								
	計		男		女		計		公立		私立		計		公立		私立		計		男		女		計		男		女	
	計	現役	計	現役	計	現役	計	現役	計	現役	計	現役	計	現役	計	現役	計	現役	計	現役	計	現役	計	現役	計	現役	計	現役	計	現役
映像芸術科	計	30	8	22	22	22	30	8	22	22	22	30	8	22	22	22	30	8	22	22	22	-	-	-	-	-	-	38	9	29
	現役	30	8	22	22	22	30	8	22	22	22	30	8	22	22	22	30	8	22	22	22	-	-	-	-	-	-	-	-	-
	二浪以上	-	-	-	-	-	-	-	-	-	-	-	-	-	-	-	-	-	-	-	-	-	-	-	-	-	-	-	-	-
芸術総合	計	30	8	22	22	22	30	8	22	22	22	30	8	22	22	22	30	8	22	22	22	-	-	-	-	-	-	38	9	29
	現役	30	8	22	22	22	30	8	22	22	22	30	8	22	22	22	30	8	22	22	22	-	-	-	-	-	-	-	-	-
	二浪以上	-	-	-	-	-	-	-	-	-	-	-	-	-	-	-	-	-	-	-	-	-	-	-	-	-	-	-	-	-
舞台芸術科	計	28	2	26	26	26	28	2	26	26	26	28	2	26	26	26	28	2	26	26	26	6	1	5	5	5	38	2	36	
	現役	28	2	26	26	26	28	2	26	26	26	28	2	26	26	26	28	2	26	26	26	6	1	5	5	5	-	-	-	
	二浪以上	-	-	-	-	-	-	-	-	-	-	-	-	-	-	-	-	-	-	-	-	-	-	-	-	-	-	-	-	
芸術総合	計	28	2	26	26	26	28	2	26	26	26	28	2	26	26	26	28	2	26	26	26	6	1	5	5	5	38	2	36	
	現役	28	2	26	26	26	28	2	26	26	26	28	2	26	26	26	28	2	26	26	26	6	1	5	5	5	-	-	-	
	二浪以上	-	-	-	-	-	-	-	-	-	-	-	-	-	-	-	-	-	-	-	-	-	-	-	-	-	-	-	-	
総合学科	計	555	213	342	342	342	555	213	342	342	342	555	213	342	342	342	555	213	342	342	342	151	6	145	145	145	1,793	684	1,109	
	現役	549	209	340	340	340	549	209	340	340	340	549	209	340	340	340	549	209	340	340	340	151	6	145	145	145	-	-	-	
	二浪以上	6	4	2	2	2	6	4	2	2	2	6	4	2	2	2	6	4	2	2	2	-	-	-	-	-	-	-	-	
小鹿野	計	8	5	3	3	3	8	5	3	3	3	8	5	3	3	3	8	5	3	3	3	1	1	1	1	1	65	35	30	
	現役	8	5	3	3	3	8	5	3	3	3	8	5	3	3	3	8	5	3	3	3	1	1	1	1	1	-	-	-	
	二浪以上	-	-	-	-	-	-	-	-	-	-	-	-	-	-	-	-	-	-	-	-	-	-	-	-	-	-	-	-	
川越総合	計	67	18	49	49	49	67	18	49	49	49	67	18	49	49	49	67	18	49	49	49	32	32	32	32	32	242	61	181	
	現役	67	18	49	49	49	67	18	49	49	49	67	18	49	49	49	67	18	49	49	49	32	32	32	32	32	-	-	-	
	二浪以上	-	-	-	-	-	-	-	-	-	-	-	-	-	-	-	-	-	-	-	-	-	-	-	-	-	-	-	-	
久喜北陽	計	185	94	91	91	91	185	94	91	91	91	185	94	91	91	91	185	94	91	91	91	15	15	15	15	15	313	153	160	
	現役	183	92	91	91	91	183	92	91	91	91	183	92	91	91	91	183	92	91	91	91	15	15	15	15	15	-	-	-	
	二浪以上	2	2	-	-	-	2	2	-	-	-	2	2	-	-	-	2	2	-	-	-	-	-	-	-	-	-	-	-	
幸手桜	計	23	11	12	12	12	23	11	12	12	12	23	11	12	12	12	23	11	12	12	12	7	7	7	7	7	192	71	121	
	現役	22	10	12	12	12	22	10	12	12	12	22	10	12	12	12	22	10	12	12	12	7	7	7	7	7	-	-	-	
	二浪以上	1	1	-	-	-	1	1	-	-	-	1	1	-	-	-	1	1	-	-	-	-	-	-	-	-	-	-	-	
進修館	計	29	9	20	20	20	29	9	20	20	20	29	9	20	20	20	29	9	20	20	20	10	10	10	10	10	153	57	96	
	現役	29	9	20	20	20	29	9	20	20	20	29	9	20	20	20	29	9	20	20	20	10	10	10	10	10	-	-	-	
	二浪以上	-	-	-	-	-	-	-	-	-	-	-	-	-	-	-	-	-	-	-	-	-	-	-	-	-	-	-	-	
誠和福祉	計	33	5	28	28	28	33	5	28	28	28	33	5	28	28	28	33	5	28	28	28	21	21	21	21	21	89	19	70	
	現役	33	5	28	28	28	33	5	28	28	28	33	5	28	28	28	33	5	28	28	28	21	21	21	21	21	-	-	-	
	二浪以上	-	-	-	-	-	-	-	-	-	-	-	-	-	-	-	-	-	-	-	-	-	-	-	-	-	-	-	-	
滑川総合	計	89	29	60	60	60	89	29	60	60	60	89	29	60	60	60	89	29	60	60	60	32	32	32	32	32	271	110	161	
	現役	89	29	60	60	60	89	29	60	60	60	89	29	60	60	60	89	29	60	60	60	32	32	32	32	32	-	-	-	
	二浪以上	-	-	-	-	-	-	-	-	-	-	-	-	-	-	-	-	-	-	-	-	-	-	-	-	-	-	-	-	
吉川美南	計	4	2	2	2	2	4	2	2	2	2	4	2	2	2	2	4	2	2	2	2	4	4	4	4	4	96	45	51	
	現役	4	2	2	2	2	4	2	2	2	2	4	2	2	2	2	4	2	2	2	2	4	4	4	4	4	-	-	-	
	二浪以上	-	-	-	-	-	-	-	-	-	-	-	-	-	-	-	-	-	-	-	-	-	-	-	-	-	-	-	-	
寄居城北	計	39	10	29	29	29	39	10	29	29	29	39	10	29	29	29	39	10	29	29	29	21	21	21	21	21	213	76	137	
	現役	39	10	29	29	29	39	10	29	29	29	39	10	29	29	29	39	10	29	29	29	21	21	21	21	21	-	-	-	
	二浪以上	-	-	-	-	-	-	-	-	-	-	-	-	-	-	-	-	-	-	-	-	-	-	-	-	-	-	-	-	
川口市立	計	78	30	48	48	48	78	30	48	48	48	78	30	48	48	48	78	30	48	48	48	12	12	12	12	12	159	57	102	
	現役	75	29	46	46	46	75	29	46	46	46	75	29	46	46	46	75	29	46	46	46	12	12	12	12	12	-	-	-	
	二浪以上	3	1	2	2	2	3	1	2	2	2	3	1	2	2	2	3	1	2	2	2	-	-	-	-	-	-	-	-	

第9表 大学等への進学者数(私立高等学校全日課程・学科学校別)

区分	合計				大学(学部)								短期大学(本科)								その他 (通信・別科・専攻科)				令和2年3月 卒業者数						
	計		男女		公立		私立		公立		私立		公立		私立		公立		私立		計		男女		計		男女				
	計	現役	計	現役	計	現役	計	現役	計	現役	計	現役	計	現役	計	現役	計	現役	計	現役	計	現役	計	現役	計	現役	計	現役	計	現役	
私立高等学校全日課程	計	14,969	8,425	6,544	14,397	8,352	6,045	868	580	288	175	100	13,354	7,697	5,657	62	496	1	1	557	62	495	14	11	3	18,224	10,161	8,063	3		
	現役	13,902	7,599	6,303	13,336	7,530	5,806	701	450	251	158	63	95	12,477	7,017	5,480	552	58	494	1	1	551	58	493	14	11	3	...	...	...	...
	一浪	920	723	197	916	720	196	145	109	36	14	10	4	757	601	156	4	3	1	1	2	4	3	1	1	...	...	...	...	...	...
普通科 計	計	14,391	8,057	6,334	13,852	7,991	5,861	861	573	288	174	74	100	12,817	7,344	5,473	526	55	471	1	1	525	55	470	13	11	2	17,366	9,637	7,729	2
	現役	13,328	7,235	6,093	12,785	7,173	5,622	696	445	251	157	62	95	11,942	6,666	5,276	520	51	468	1	1	519	51	468	13	11	2	...	...	...	...
	一浪	918	721	197	914	718	196	144	108	36	14	10	4	756	600	156	4	3	1	1	2	4	3	1	1	...	...	...	...	...	...
普通科 普	計	55	27	28	54	26	28	1	1	1	1	1	53	25	28	1	1	1	1	1	1	1	1	1	1	61	30	31	1		
	現役	50	22	28	49	21	28	1	1	1	1	1	49	21	28	1	1	1	1	1	1	1	1	1	1	...	...	...	...	...	...
	一浪	4	4	1	4	4	1	1	1	1	1	1	4	4	1	1	1	1	1	1	1	1	1	1	1	...	...	...	...	...	...
普通科 通	計	160	...	160	110	...	110	...	2	...	2	...	2	108	...	108	50	...	50	...	50	...	50	...	50	...	232	...	232	...	
	現役	159	...	159	133	...	133	...	17	...	17	...	115	...	115	50	...	50	...	50	...	50	...	50	...	170	...	170	...	170	...
	一浪	23	...	23	23	...	23	...	12	...	12	...	11	...	11	3	...	3	...	3	...	3	...	3	...	...	...	...	...	...	...
普通科 科	計	804	430	374	757	425	332	6	4	2	1	1	750	421	329	46	4	42	1	1	46	4	42	1	1	924	470	454	1		
	現役	788	420	368	743	417	326	5	4	1	1	1	737	413	324	44	2	42	1	1	44	2	42	1	1	...	...	...	...	...	...
	一浪	14	9	5	12	7	5	1	1	1	1	1	11	7	4	2	2	2	2	2	2	2	2	2	2	...	...	...	...	...	...
川越東	計	370	234	136	351	227	124	6	5	1	1	1	344	222	122	18	6	12	1	1	18	6	12	1	1	511	307	204	1		
	現役	363	228	135	344	221	123	5	4	1	1	1	338	217	121	18	6	12	1	1	18	6	12	1	1	...	...	...	...	...	...
	一浪	6	5	1	6	5	1	1	1	1	1	1	6	5	1	1	1	1	1	1	1	1	1	1	1	...	...	...	...	...	...
大妻嵐山	計	168	...	168	121	...	121	...	1	...	1	...	120	...	120	47	...	47	...	47	...	47	...	47	...	225	...	225	...	225	...
	現役	167	...	167	120	...	120	...	1	...	1	...	119	...	119	47	...	47	...	47	...	47	...	47	...	...	...	...	...	...	...
	一浪	1	...	1	1	...	1	...	1	...	1	...	1	...	1	1	1	1	1	1	1	1	1	1	1	...	...	...	...	...	...
大宮開成	計	477	274	203	457	272	185	4	3	1	2	2	451	269	182	19	1	18	1	1	19	1	18	1	1	629	340	289	1		
	現役	457	259	198	437	257	180	4	3	1	2	2	431	254	177	19	1	18	1	1	19	1	18	1	1	...	...	...	...	...	...
	一浪	18	14	4	18	14	4	4	4	1	1	1	18	14	4	1	1	1	1	1	1	1	1	1	1	...	...	...	...	...	...
開智	計	134	...	134	129	...	129	...	2	...	2	...	127	...	127	5	...	5	...	5	...	5	...	5	...	148	...	148	...	148	...
	現役	130	...	130	125	...	125	...	1	...	1	...	124	...	124	5	...	5	...	5	...	5	...	5	...	...	...	...	...	...	...
	一浪	4	...	4	4	...	4	...	1	...	1	...	3	...	3	1	1	1	1	1	1	1	1	1	1	...	...	...	...	...	...
開智未来	計	458	234	224	456	232	224	71	52	19	15	6	9	370	174	196	2	2	2	2	2	2	2	2	470	233	237	1			
	現役	424	205	219	422	203	219	65	46	19	14	5	9	343	152	191	2	2	2	2	2	2	2	2	...	...	...	...	...	...	
	一浪	33	28	5	33	28	5	6	6	1	1	1	26	21	5	1	1	1	1	1	1	1	1	1	...	...	...	...	...	...	
春日部共栄	計	489	289	200	488	288	200	100	69	31	7	3	4	381	216	165	1	1	1	1	1	1	1	1	554	332	222	1			
	現役	425	246	179	424	245	179	88	61	27	7	3	4	329	181	148	1	1	1	1	1	1	1	1	...	...	...	...	...	...	
	一浪	64	43	21	64	43	21	12	8	4	4	4	52	35	17	1	1	1	1	1	1	1	1	1	...	...	...	...	...	...	
川越東	計	157	75	82	154	75	79	18	10	8	7	4	3	129	61	68	3	3	3	3	3	3	3	3	187	97	90	1			
	現役	139	61	78	136	61	75	14	8	6	7	4	3	115	49	66	3	3	3	3	3	3	3	3	...	...	...	...	...	...	
	一浪	17	13	4	17	13	4	4	2	2	2	2	13	11	2	1	1	1	1	1	1	1	1	1	...	...	...	...	...	...	



区分	合計	大学(学部)						短期大学(本科)						その他 (通信・別科・専攻科)			令和2年3月卒業者数					
		計		国立		公立		計		国公立		私立		計		男		女				
		男	女	男	女	男	女	男	女	男	女	男	女	男	女	男	女	男	女			
西武学園文理	計	225	150	75	224	160	74	27	14	13	7	3	4	190	133	57	1	1	1	264	168	96
	現役	176	106	70	175	106	69	18	7	11	7	3	4	150	96	54	1	1	1			
	一浪 二浪以上	43 6	38 6	5 6	43 6	38 6	5 6	4 3	2 3	2 3				3 3	3 3	3						
西武台	計	311	189	122	290	188	102	3	3	2	2	2		285	183	102	21	1	20	478	277	201
	現役	291	170	121	270	169	101	3	3					267	166	101	21	1	20			
	一浪 二浪以上	20	19	1	20	19	1							18	17	1						
聖望学園	計	285	161	124	268	158	110	6	2	4				262	156	106	17	3	14	369	212	157
	現役	285	161	124	268	158	110	6	2	4				262	156	106	17	3	14			
	一浪 二浪以上																					
東京成徳大学深谷 普	計	235	97	138	183	85	88	2		2	3	1	2	188	94	94	42	2	40	326	137	189
	現役	233	96	137	191	94	97	2		2	3	1	2	186	93	93	42	2	40			
	一浪 二浪以上	2	1	1	2	1	1							2	1	1						
東京農業大学第三	計	338	222	116	337	222	115	8	6	2				329	216	113	1	1	1	362	234	128
	現役	306	192	114	305	192	113	7	5	2				298	187	111	1	1	1			
	一浪 二浪以上	27	25	2	27	25	2	1	1					26	24	2						
獨協埼玉	計	314	142	172	313	141	172	15	9	6	5	3	2	293	129	164				359	170	189
	現役	294	128	166	293	127	166	13	7	6	5	3	2	275	117	158						
	一浪 二浪以上	19	14	5	19	14	5	2	2					17	12	5						
花咲徳栄	計	430	250	180	411	244	167	18	12	6	10	4	6	383	228	155	15	2	13	559	313	246
	現役	414	240	174	395	234	161	16	11	5	10	4	6	369	219	150	15	2	13			
	一浪 二浪以上	16	10	6	16	10	6	2	1	1				14	9	5						
東野	計	218	166	52	197	156	41	3	2	1				194	154	40	21	10	11	345	258	87
	現役	218	166	52	197	156	41	3	2	1				194	154	40	21	10	11			
	一浪 二浪以上																					
武南	計	391	209	182	378	209	169	15	12	3	7	2	5	356	195	161	13	13	12	463	244	219
	現役	369	187	182	356	187	169	10	7	3	7	2	5	339	178	161	13	13	12			
	一浪 二浪以上	20	20	2	20	20	2	4	4					16	16							
聖野	計	814	206	608	806	203	603	51	15	36	12	1	11	743	187	556	7	2	5	871	235	636
	現役	789	198	591	781	195	586	48	14	34	12	1	11	721	180	541	7	2	5			
	一浪 二浪以上	13	4	9	13	4	9	1	1					12	4	8						
細田学園	計	280	144	136	286	144	124	3	2	1	1			264	142	122	12	12	12	371	191	180
	現役	270	137	133	258	137	121	2	1	1	1			255	136	119	12	12	12			
	一浪 二浪以上	10	7	3	10	7	3	1	1					9	6	3						
本庄第一	計	296	157	139	279	155	124	5	3	2	3	3	3	271	149	122	17	2	15	463	239	224
	現役	292	154	138	275	152	123	3	2	1	2	2	2	270	148	122	17	2	15			
	一浪 二浪以上	3	2	1	3	2	1	2	1	1	1	1	1									
本庄東	計	370	211	159	366	211	155	59	42	17	8	5	3	299	164	135	4		4	398	229	169
	現役	339	187	152	335	187	148	47	31	16	8	5	3	280	151	129	4		4			
	一浪 二浪以上	23	18	5	23	18	5	8	1	1				14	10	4						
武蔵越生	計	275	185	90	255	185	70	1	1		1		1	253	184	69	20	20	20	439	290	149
	現役	275	185	90	255	185	70	1	1		1		1	253	184	69	20	20	20			
	一浪 二浪以上																					
山村学園	計	415	188	227	389	186	203	6	5	1	1	1	1	382	181	201	26	2	24	495	233	262
	現役	411	185	226	385	183	202	6	5	1	1	1	1	378	178	200	26	2	24			
	一浪 二浪以上	3	3	1	3	3	1							3	3	1						

区分	合計				大学(学部)								短期大学(本科)								その他 (通信・別科・専攻科)				令和2年3月 卒業者数	
	計		女		計		女		計		女		計		女		計		女		計		男		女	
	計	男	計	女	計	男	計	女	計	男	計	女	計	男	計	女	計	男	計	女	計	男	計	男	計	女
山村国際	計	183	93	100	3	3	-	-	-	163	87	76	27	3	24	-	-	27	3	24	-	-	303	137	166	
	現役	187	89	98	2	2	-	-	-	159	84	75	26	3	23	-	-	26	3	23	-	-	-	-	-	
	一浪 二浪以上	4 2	3 1	1 1	1 1	1 1	-	-	-	4 -	3 -	1 -	1 -	-	-	1 -	-	-	1 -	-	1 -	-	-	-	-	-
立教新座	計	290	290	...	10	10	...	1	1	...	279	279	...	...	...	...	...	...	...	...	...	317	317	...	...	
	現役	277	277	...	6	6	...	1	1	...	270	270	...	...	...	...	...	...	...	...	...	...	...	...	...	
	一浪 二浪以上	9 4	9 4	...	4 4	4 4	...	-	-	...	5 4	5 4	...	-	-	...	-	-	-	-	-	...	...	...	...	
早稲田大学本庄高等学院	計	336	192	144	1	1	-	-	-	335	192	143	-	-	-	-	-	-	-	-	-	336	192	144	-	
	現役	334	191	143	-	-	-	-	-	334	191	143	-	-	-	-	-	-	-	-	-	-	-	-	-	
	一浪 二浪以上	1 1	1 1	-	1 1	1 1	-	-	-	1 -	1 -	-	-	-	-	-	-	-	-	-	-	-	-	-	-	
工業科計	計	6	6	-	-	-	-	-	-	6	6	-	-	-	-	-	-	-	-	-	-	14	11	3	-	
	現役	6	6	-	-	-	-	-	6	6	-	-	-	-	-	-	-	-	-	-	-	-	-	-	-	
	一浪 二浪以上	-	-	-	-	-	-	-	-	-	-	-	-	-	-	-	-	-	-	-	-	-	-	-	-	
工業科	計	6	6	-	-	-	-	-	6	6	-	-	-	-	-	-	-	-	-	-	-	14	11	3	-	
	現役	6	6	-	-	-	-	-	6	6	-	-	-	-	-	-	-	-	-	-	-	-	-	-	-	
	一浪 二浪以上	-	-	-	-	-	-	-	-	-	-	-	-	-	-	-	-	-	-	-	-	-	-	-	-	
商業科計	計	138	93	45	127	89	38	-	-	127	89	38	11	4	7	-	-	11	4	7	-	218	137	81	-	
	現役	138	93	45	127	89	38	-	-	127	89	38	11	4	7	-	-	11	4	7	-	-	-	-	-	
	一浪 二浪以上	-	-	-	-	-	-	-	-	-	-	-	-	-	-	-	-	-	-	-	-	-	-	-	-	
商業科	計	138	93	45	127	89	38	-	-	127	89	38	11	4	7	-	-	11	4	7	-	218	137	81	-	
	現役	138	93	45	127	89	38	-	-	127	89	38	11	4	7	-	-	11	4	7	-	-	-	-	-	
	一浪 二浪以上	-	-	-	-	-	-	-	-	-	-	-	-	-	-	-	-	-	-	-	-	-	-	-	-	
家庭科計	計	30	9	21	27	9	18	-	-	27	9	18	2	-	2	-	-	2	-	2	-	77	26	51	-	
	現役	30	9	21	27	9	18	-	-	27	9	18	2	-	2	-	-	2	-	2	-	-	-	-	-	
	一浪 二浪以上	-	-	-	-	-	-	-	-	-	-	-	-	-	-	-	-	-	-	-	-	-	-	-	-	
家庭科	計	30	9	21	27	9	18	-	-	27	9	18	2	-	2	-	-	2	-	2	-	77	26	51	-	
	現役	30	9	21	27	9	18	-	-	27	9	18	2	-	2	-	-	2	-	2	-	-	-	-	-	
	一浪 二浪以上	-	-	-	-	-	-	-	-	-	-	-	-	-	-	-	-	-	-	-	-	-	-	-	-	
外国語科計	計	18	5	13	17	5	12	-	-	17	5	12	1	-	1	-	-	1	-	1	-	20	5	15	-	
	現役	17	4	13	16	4	12	-	-	16	4	12	1	-	1	-	-	1	-	1	-	-	-	-	-	
	一浪 二浪以上	1 1	1 1	-	1 1	1 1	-	-	1 -	1 -	1 -	-	-	-	-	-	-	-	-	-	-	-	-	-	-	
外国語科	計	18	5	13	17	5	12	-	-	17	5	12	1	-	1	-	-	1	-	1	-	20	5	15	-	
	現役	17	4	13	16	4	12	-	-	16	4	12	1	-	1	-	-	1	-	1	-	-	-	-	-	
	一浪 二浪以上	1 1	1 1	-	1 1	1 1	-	-	1 -	1 -	1 -	-	-	-	-	-	-	-	-	-	-	-	-	-	-	
音楽科計	計	41	14	27	38	14	24	-	-	38	14	24	3	-	3	-	-	3	-	3	-	45	15	30	-	
	現役	41	14	27	38	14	24	-	-	38	14	24	3	-	3	-	-	3	-	3	-	-	-	-	-	
	一浪 二浪以上	-	-	-	-	-	-	-	-	-	-	-	-	-	-	-	-	-	-	-	-	-	-	-	-	
音楽科	計	20	6	14	17	6	11	-	-	17	6	11	3	-	3	-	-	3	-	3	-	24	7	17	-	
	現役	20	6	14	17	6	11	-	-	17	6	11	3	-	3	-	-	3	-	3	-	-	-	-	-	
	一浪 二浪以上	-	-	-	-	-	-	-	-	-	-	-	-	-	-	-	-	-	-	-	-	-	-	-	-	
音楽科	計	21	8	13	21	8	13	-	-	21	8	13	-	-	-	-	-	-	-	-	-	21	8	13	-	
	現役	21	8	13	21	8	13	-	-	21	8	13	-	-	-	-	-	-	-	-	-	-	-	-	-	
	一浪 二浪以上	-	-	-	-	-	-	-	-	-	-	-	-	-	-	-	-	-	-	-	-	-	-	-	-	



区分	合計				大学(学部)								短期大学(本科)								その他 (通信・別科・専攻科)				令和2年3月 卒業者数			
	計		男女		計		男女		計		男女		計		男女		計		男女		計		男女		計		男女	
	計	男女	計	男女	計	男女	計	男女	計	男女	計	男女	計	男女	計	男女	計	男女	計	男女	計	男女	計	男女	計	男女	計	男女
体育科計	計	206	145	61	201	145	56	3	3	-	-	198	142	56	5	5	-	-	5	5	-	-	-	-	249	165	84	
	現役	206	145	61	201	145	56	3	3	-	-	198	142	56	5	5	-	-	5	5	-	-	-	-	-	-	-	
	一浪 二浪以上	-	-	-	-	-	-	-	-	-	-	-	-	-	-	-	-	-	-	-	-	-	-	-	-	-	-	
体育 埼玉栄 科	計	206	145	61	201	145	56	3	3	-	-	198	142	56	5	5	-	-	5	5	-	-	-	-	249	165	84	
	現役	206	145	61	201	145	56	3	3	-	-	198	142	56	5	5	-	-	5	5	-	-	-	-	-	-	-	
	一浪 二浪以上	-	-	-	-	-	-	-	-	-	-	-	-	-	-	-	-	-	-	-	-	-	-	-	-	-	-	
理数科計	計	20	14	6	19	13	6	4	4	-	1	1	14	8	6	1	1	-	-	1	1	-	-	-	-	-	-	
	現役	17	11	6	16	10	6	2	2	-	1	1	13	7	6	1	1	-	-	1	1	-	-	-	22	15	7	
	一浪 二浪以上	2	2	-	2	2	-	-	-	-	-	-	1	1	-	-	-	-	-	-	-	-	-	-	-	-	-	
理数 西武学園文理 科	計	20	14	6	19	13	6	4	4	-	1	1	14	8	6	1	1	-	-	1	1	-	-	-	22	15	7	
	現役	17	11	6	16	10	6	2	2	-	1	1	13	7	6	1	1	-	-	1	1	-	-	-	-	-	-	
	一浪 二浪以上	2	2	-	2	2	-	-	-	-	-	-	1	1	-	-	-	-	-	-	-	-	-	-	-	-	-	
総合学科計	計	119	82	37	110	80	30	-	-	-	-	110	80	30	9	2	7	-	-	9	2	7	-	-	213	150	63	
	現役	119	82	37	110	80	30	-	-	-	-	110	80	30	9	2	7	-	-	9	2	7	-	-	-	-	-	
	一浪 二浪以上	-	-	-	-	-	-	-	-	-	-	-	-	-	-	-	-	-	-	-	-	-	-	-	-	-	-	
総合 学院 国際学院 科	計	119	82	37	110	80	30	-	-	-	-	110	80	30	9	2	7	-	-	9	2	7	-	-	213	150	63	
	現役	119	82	37	110	80	30	-	-	-	-	110	80	30	9	2	7	-	-	9	2	7	-	-	-	-	-	
	一浪 二浪以上	-	-	-	-	-	-	-	-	-	-	-	-	-	-	-	-	-	-	-	-	-	-	-	-	-	-	

第10表 大学等への進学者数(公立高等学校定時制課程・学科学校別)

区分	合計				大学(学部)								短期大学(本科)				その他 (通信・別科・専攻科)				令和2年3月 卒業者数			
	計		男女		国立		公立		私立		計		国公立		私立		計		計		計		計	
	計	現役	計	現役	計	現役	計	現役	計	現役	計	現役	計	現役	計	現役	計	現役	計	現役	計	現役	計	現役
公立高等学校定時制計	計	145	87	58	128	85	43	-	-	128	85	43	16	2	14	-	-	16	2	14	1	-	1	-
	現役	142	84	58	125	82	43	-	-	125	82	43	16	2	14	-	-	16	2	14	1	-	1	-
	一浪 二浪以上	3	3	-	3	3	-	-	-	-	3	3	-	-	-	-	-	-	-	-	-	-	-	-
普通科計	計	32	16	16	31	16	15	-	-	31	16	15	1	-	1	-	-	1	-	1	-	-	-	-
	現役	31	15	16	30	15	15	-	-	30	15	15	1	-	1	-	-	1	-	1	-	-	-	-
	一浪 二浪以上	1	1	-	1	1	-	-	1	1	-	-	-	-	-	-	-	-	-	-	-	-	-	-
上尾	計	1	1	-	1	1	-	-	1	1	-	-	-	-	-	-	-	-	-	-	-	-	-	-
	現役	1	1	-	1	1	-	-	1	1	-	-	-	-	-	-	-	-	-	-	-	-	-	-
	一浪 二浪以上	-	-	-	-	-	-	-	-	-	-	-	-	-	-	-	-	-	-	-	-	-	-	-
朝霞	計	-	-	-	-	-	-	-	-	-	-	-	-	-	-	-	-	-	-	-	-	-	-	-
	現役	-	-	-	-	-	-	-	-	-	-	-	-	-	-	-	-	-	-	-	-	-	-	-
	一浪 二浪以上	-	-	-	-	-	-	-	-	-	-	-	-	-	-	-	-	-	-	-	-	-	-	-
浦和	計	1	1	-	1	1	-	-	1	1	-	-	-	-	-	-	-	-	-	-	-	-	-	-
	現役	1	1	-	1	1	-	-	1	1	-	-	-	-	-	-	-	-	-	-	-	-	-	-
	一浪 二浪以上	-	-	-	-	-	-	-	-	-	-	-	-	-	-	-	-	-	-	-	-	-	-	-
浦和第一女子	計	1	1	-	1	1	-	-	1	1	-	-	-	-	-	-	-	-	-	-	-	-	-	-
	現役	1	1	-	1	1	-	-	1	1	-	-	-	-	-	-	-	-	-	-	-	-	-	-
	一浪 二浪以上	-	-	-	-	-	-	-	-	-	-	-	-	-	-	-	-	-	-	-	-	-	-	-
大宮商業	計	-	-	-	-	-	-	-	-	-	-	-	-	-	-	-	-	-	-	-	-	-	-	-
	現役	-	-	-	-	-	-	-	-	-	-	-	-	-	-	-	-	-	-	-	-	-	-	-
	一浪 二浪以上	-	-	-	-	-	-	-	-	-	-	-	-	-	-	-	-	-	-	-	-	-	-	-
大宮中央	計	21	12	9	21	12	9	-	-	21	12	9	-	-	-	-	-	-	-	-	-	-	-	-
	現役	20	11	9	20	11	9	-	-	20	11	9	-	-	-	-	-	-	-	-	-	-	-	-
	一浪 二浪以上	1	1	-	1	1	-	-	1	1	-	-	-	-	-	-	-	-	-	-	-	-	-	-
小川	計	-	-	-	-	-	-	-	-	-	-	-	-	-	-	-	-	-	-	-	-	-	-	-
	現役	-	-	-	-	-	-	-	-	-	-	-	-	-	-	-	-	-	-	-	-	-	-	-
	一浪 二浪以上	-	-	-	-	-	-	-	-	-	-	-	-	-	-	-	-	-	-	-	-	-	-	-
春日部	計	2	2	-	2	2	-	-	2	2	-	-	-	-	-	-	-	-	-	-	-	-	-	-
	現役	2	2	-	2	2	-	-	2	2	-	-	-	-	-	-	-	-	-	-	-	-	-	-
	一浪 二浪以上	-	-	-	-	-	-	-	-	-	-	-	-	-	-	-	-	-	-	-	-	-	-	-
川越工業	計	1	1	-	1	1	-	-	1	1	-	-	-	-	-	-	-	-	-	-	-	-	-	-
	現役	1	1	-	1	1	-	-	1	1	-	-	-	-	-	-	-	-	-	-	-	-	-	-
	一浪 二浪以上	-	-	-	-	-	-	-	-	-	-	-	-	-	-	-	-	-	-	-	-	-	-	-
久喜	計	-	-	-	-	-	-	-	-	-	-	-	-	-	-	-	-	-	-	-	-	-	-	-
	現役	-	-	-	-	-	-	-	-	-	-	-	-	-	-	-	-	-	-	-	-	-	-	-
	一浪 二浪以上	-	-	-	-	-	-	-	-	-	-	-	-	-	-	-	-	-	-	-	-	-	-	-
熊谷	計	-	-	-	-	-	-	-	-	-	-	-	-	-	-	-	-	-	-	-	-	-	-	-
	現役	-	-	-	-	-	-	-	-	-	-	-	-	-	-	-	-	-	-	-	-	-	-	-
	一浪 二浪以上	-	-	-	-	-	-	-	-	-	-	-	-	-	-	-	-	-	-	-	-	-	-	-
越ヶ谷	計	1	1	-	1	1	-	-	1	1	-	-	-	-	-	-	-	-	-	-	-	-	-	-
	現役	1	1	-	1	1	-	-	1	1	-	-	-	-	-	-	-	-	-	-	-	-	-	-
	一浪 二浪以上	-	-	-	-	-	-	-	-	-	-	-	-	-	-	-	-	-	-	-	-	-	-	-

区分	合計	大学(学部)						短期大学(本科)						その他 (通信・別科・専攻科)			令和2年3月 卒業者数		
		計		国立		公立		計		国公立		私立		計		計		計	
		男	女	男	女	男	女	男	女	男	女	男	女	男	女	男	女	男	女
秩父農工科学	計	1	1	-	-	-	-	-	-	-	-	-	-	-	-	-	-	-	-
	現役 一浪 二浪以上	-	-	-	-	-	-	-	-	-	-	-	-	-	-	-	-	-	-
所沢	計	-	-	-	-	-	-	-	-	-	-	-	-	-	-	-	-	-	-
	現役 一浪 二浪以上	-	-	-	-	-	-	-	-	-	-	-	-	-	-	-	-	-	-
羽生	計	1	1	-	-	-	-	-	-	-	-	-	-	-	-	-	-	-	-
	現役 一浪 二浪以上	-	-	-	-	-	-	-	-	-	-	-	-	-	-	-	-	-	-
飯能	計	1	1	-	-	-	-	-	-	-	-	-	-	-	-	-	-	-	-
	現役 一浪 二浪以上	-	-	-	-	-	-	-	-	-	-	-	-	-	-	-	-	-	-
本庄	計	1	1	-	-	-	-	-	-	-	-	-	-	-	-	-	-	-	-
	現役 一浪 二浪以上	-	-	-	-	-	-	-	-	-	-	-	-	-	-	-	-	-	-
川口市立	計	-	-	-	-	-	-	-	-	-	-	-	-	-	-	-	-	-	-
	現役 一浪 二浪以上	-	-	-	-	-	-	-	-	-	-	-	-	-	-	-	-	-	-
工業科計	計	2	2	-	-	-	-	-	-	-	-	-	-	-	-	-	-	-	-
	現役 一浪 二浪以上	-	-	-	-	-	-	-	-	-	-	-	-	-	-	-	-	-	-
大宮工業	計	1	1	-	-	-	-	-	-	-	-	-	-	-	-	-	-	-	-
	現役 一浪 二浪以上	-	-	-	-	-	-	-	-	-	-	-	-	-	-	-	-	-	-
川口工業	計	-	-	-	-	-	-	-	-	-	-	-	-	-	-	-	-	-	-
	現役 一浪 二浪以上	-	-	-	-	-	-	-	-	-	-	-	-	-	-	-	-	-	-
川越工業	計	1	1	-	-	-	-	-	-	-	-	-	-	-	-	-	-	-	-
	現役 一浪 二浪以上	-	-	-	-	-	-	-	-	-	-	-	-	-	-	-	-	-	-
商業科計	計	1	1	-	-	-	-	-	-	-	-	-	-	-	-	-	-	-	-
	現役 一浪 二浪以上	-	-	-	-	-	-	-	-	-	-	-	-	-	-	-	-	-	-
大宮商業	計	1	1	-	-	-	-	-	-	-	-	-	-	-	-	-	-	-	-
	現役 一浪 二浪以上	-	-	-	-	-	-	-	-	-	-	-	-	-	-	-	-	-	-
川口市立	計	-	-	-	-	-	-	-	-	-	-	-	-	-	-	-	-	-	-
	現役 一浪 二浪以上	-	-	-	-	-	-	-	-	-	-	-	-	-	-	-	-	-	-

区分	合計						大学(学部)												短期大学(本科)						その他 (通信・別科・専攻科)			令和2年3月 卒業者数													
	計		男		女		計		国立		公立		私立		計		国立		公立		私立		計		男		女		計		男		女								
	計	男	女	計	男	女	計	男	女	計	男	女	計	男	女	計	男	女	計	男	女	計	男	女	計	男	女	計	男	女	計	男	女								
総合学科 計	計	110	69	41	95	67	28	-	-	95	67	28	15	2	13	-	-	-	15	2	13	-	-	-	-	-	-	-	-	-	-	-	-	-	-	546	278	268			
	現役	108	67	41	93	65	28	-	-	93	65	28	15	2	13	-	-	-	15	2	13	-	-	-	-	-	-	-	-	-	-	-	-	-	-	-	-				
	一浪 二浪以上	2	2	-	2	2	-	-	-	2	2	-	-	-	-	-	-	-	-	-	-	-	-	-	-	-	-	-	-	-	-	-	-	-	-	-	-				
狭山緑陽	計	27	16	11	20	16	4	-	-	20	16	4	7	-	7	-	-	-	7	-	7	-	-	-	-	-	-	-	-	-	-	-	-	-	-	-	140	73	67		
	現役	27	16	11	20	16	4	-	-	20	16	4	7	-	7	-	-	-	7	-	7	-	-	-	-	-	-	-	-	-	-	-	-	-	-	-	-	-			
	一浪 二浪以上	-	-	-	-	-	-	-	-	-	-	-	-	-	-	-	-	-	-	-	-	-	-	-	-	-	-	-	-	-	-	-	-	-	-	-	-	-	-		
戸田翔陽	計	52	33	19	49	31	18	-	-	49	31	18	3	2	1	-	-	-	3	2	1	-	-	-	-	-	-	-	-	-	-	-	-	-	-	-	-	179	84	95	
	現役	51	32	19	48	30	18	-	-	48	30	18	3	2	1	-	-	-	3	2	1	-	-	-	-	-	-	-	-	-	-	-	-	-	-	-	-	-	-		
	一浪 二浪以上	1	1	-	1	1	-	-	1	1	-	-	-	-	-	-	-	-	-	-	-	-	-	-	-	-	-	-	-	-	-	-	-	-	-	-	-	-	-		
吹上秋桜	計	18	11	7	15	11	4	-	-	15	11	4	3	-	3	-	-	-	3	-	3	-	-	-	-	-	-	-	-	-	-	-	-	-	-	-	-	-	108	62	46
	現役	18	11	7	15	11	4	-	-	15	11	4	3	-	3	-	-	-	3	-	3	-	-	-	-	-	-	-	-	-	-	-	-	-	-	-	-	-	-	-	
	一浪 二浪以上	-	-	-	-	-	-	-	-	-	-	-	-	-	-	-	-	-	-	-	-	-	-	-	-	-	-	-	-	-	-	-	-	-	-	-	-	-	-	-	-
吉川美南	計	13	9	4	11	9	2	-	-	11	9	2	2	-	2	-	-	-	2	-	2	-	-	-	-	-	-	-	-	-	-	-	-	-	-	-	-	-	119	59	60
	現役	12	8	4	10	8	2	-	-	10	8	2	2	-	2	-	-	-	2	-	2	-	-	-	-	-	-	-	-	-	-	-	-	-	-	-	-	-	-	-	
	一浪 二浪以上	1	1	-	1	1	-	-	-	1	1	-	-	-	-	-	-	-	-	-	-	-	-	-	-	-	-	-	-	-	-	-	-	-	-	-	-	-	-	-	-

第11表 進学先学科系統別進学者数(総括表)

卒業年月	進学区分	計		人文			社 会			理学	工学	農学	保 健				商船	家政	教育	芸術	その他
		男	女	法・政	商・経	その他	医学	歯学	薬学				その他								
		計	計	計	計	計	計	計	計				計								
計	計	計	36,044	6,366	2,780	6,409	2,430	1,495	4,685	866	229	88	694	3,161	-	1,456	3,215	1,016	1,154		
		男	19,072	2,301	2,069	4,586	1,218	1,074	4,001	491	145	45	326	873	-	110	953	319	561		
		女	16,972	4,065	711	1,823	1,212	421	684	375	84	43	368	2,288	-	1,346	2,262	697	593		
	大学(学部)	計	33,615	6,073	2,775	6,125	2,353	1,495	4,659	853	229	88	694	2,841	-	1,100	2,316	947	1,067		
		男	18,855	2,276	2,066	4,545	1,202	1,074	3,981	485	145	45	326	853	-	95	914	312	536		
		女	14,760	3,797	709	1,580	1,151	421	678	368	84	43	368	1,988	-	1,005	1,402	635	531		
	短期大学(本科)	計	2,300	288	2	277	74	23	12	12	-	-	-	244	-	356	888	53	83		
		男	190	24	-	37	15	18	5	5	-	-	-	18	-	15	30	5	23		
		女	2,110	264	2	240	59	5	7	7	-	-	-	226	-	341	858	48	60		
	その他	計	129	5	3	7	3	3	1	1	-	-	-	76	-	-	11	16	4		
		男	27	1	3	4	1	2	1	1	-	-	-	2	-	-	9	2	2		
		女	102	4	-	3	2	1	-	-	-	-	-	74	-	-	2	14	2		
令和3年3月 卒業者(現役)	計	計	33,130	5,980	2,494	5,891	2,283	1,275	4,024	755	113	62	633	3,093	-	1,430	3,075	941	1,081		
		男	16,833	2,058	1,825	4,123	1,114	893	3,427	421	66	30	292	841	-	101	856	281	505		
		女	16,297	3,922	669	1,768	1,169	382	597	334	47	32	341	2,252	-	1,329	2,219	660	576		
	大学(学部)	計	30,715	5,690	2,489	5,607	2,207	1,275	3,988	742	113	62	633	2,777	-	1,076	2,180	872	994		
		男	16,622	2,033	1,822	4,082	1,099	893	3,407	415	66	30	292	822	-	87	820	274	480		
		女	14,093	3,657	667	1,525	1,108	382	591	327	47	32	341	1,955	-	989	1,360	598	514		
	短期大学(本科)	計	2,286	285	2	277	73	23	12	12	-	-	-	240	-	354	884	53	83		
		男	184	24	-	37	14	18	5	5	-	-	-	17	-	14	27	5	23		
		女	2,102	261	2	240	59	5	7	7	-	-	-	223	-	340	857	48	60		
	その他	計	129	5	3	7	3	3	1	1	-	-	-	76	-	-	11	16	4		
		男	27	1	3	4	1	2	1	1	-	-	-	2	-	-	9	2	2		
		女	102	4	-	3	2	1	-	-	-	-	-	74	-	-	2	14	2		
平成31年3月 卒業者(一浪)	計	計	2,646	354	267	486	138	208	615	101	78	17	53	53	-	22	131	54	69		
		男	2,049	221	227	435	99	169	534	64	55	11	30	25	-	9	91	25	54		
		女	597	133	40	51	39	39	81	37	23	6	23	28	-	13	40	29	15		
	大学(学部)	計	2,635	351	267	486	137	208	615	101	78	17	53	51	-	20	128	54	69		
		男	2,045	221	227	435	98	169	534	64	55	11	30	25	-	8	89	25	54		
		女	590	130	40	51	39	39	81	37	23	6	23	26	-	12	39	29	15		
	短期大学(本科)	計	11	3	-	-	1	-	-	-	-	-	-	-	2	2	3	-	-		
		男	4	-	-	-	1	-	-	-	-	-	-	-	-	1	2	-	-		
		女	7	3	-	-	-	-	-	-	-	-	-	-	2	1	1	-	-		
	その他	計	...	...	...	...	...	...	...	...	...	...	...	...	...	...	...	...	...	...	
		男	...	...	...	...	...	...	...	...	...	...	...	...	...	...	...	...	...	...	
		女	...	...	...	...	...	...	...	...	...	...	...	...	...	...	...	...	...	...	
平成30年3月 以前卒業者 (二浪以上)	計	計	268	32	19	32	9	12	46	10	38	9	8	15	-	4	9	21	4		
		男	190	22	17	28	5	12	40	6	24	4	4	7	-	4	6	13	2		
		女	78	10	2	4	4	4	6	4	4	14	5	4	8	-	4	3	8		
	大学(学部)	計	265	32	19	32	9	12	46	10	38	9	8	13	-	4	8	21	4		
		男	188	22	17	28	5	12	40	6	24	4	4	6	-	4	5	13	2		
		女	77	10	2	4	4	4	6	4	4	14	5	4	7	-	4	3	8		
	短期大学(本科)	計	3	-	-	-	-	-	-	-	-	-	-	2	-	-	1	-	-		
		男	2	-	-	-	-	-	-	-	-	-	-	1	-	-	1	-	-		
		女	1	-	-	-	-	-	-	-	-	-	-	1	-	-	-	-	-		
	その他	計	...	...	...	...	...	...	...	...	...	...	...	...	...	...	...	...	...	...	
		男	...	...	...	...	...	...	...	...	...	...	...	...	...	...	...	...	...	...	
		女	...	...	...	...	...	...	...	...	...	...	...	...	...	...	...	...	...	...	

第12表 進学先学科系統別進学者数(全日制課程総括表)

卒業年月	進学区分	社 会										計	保 健										その他																								
		人文		法・政		商・経		その他		理学			工学		農学		医学		歯学		薬学			その他		家政	教育	芸術	その他																		
		男	女	男	女	男	女	男	女	男	女		男	女	男	女	男	女	男	女	男	女		男	女																						
計	計	35,899	6,329	2,774	6,379	2,412	1,488	4,676	864	229	88	694	3,154	1,443	3,206	1,011	1,152	18,985	2,282	2,064	4,564	1,204	1,067	3,994	489	145	106	952	317	561	16,914	4,047	710	1,815	1,208	421	682	375	84	368	2,254	694	591				
		33,487	6,039	2,769	6,097	2,336	1,488	4,650	851	229	88	694	2,835	1,091	2,312	942	1,067	16,770	2,257	2,061	4,523	1,189	1,067	3,974	483	145	92	913	310	536	14,717	3,782	708	1,574	1,147	421	676	368	84	368	1,985	632	531				
	短期大学 (本科)	2,284	285	2	275	73	-	23	12	-	-	-	244	352	883	53	82	188	24	-	37	14	-	18	14	-	30	5	23	2,096	261	2	238	59	7	-	-	-	-	-	338	853	48	59			
		その他	128	5	3	7	3	-	3	1	-	-	76	-	-	-	3	101	27	1	4	1	-	2	-	-	-	2	2	2	11	11	16	16	11	11	2	2	2	2	2	2	3				
	令和3年3月 卒業者(現役)	計	32,988	5,944	2,488	5,862	2,265	1,269	4,015	753	113	62	633	3,086	1,417	3,066	936	1,079	16,749	2,040	1,820	4,102	1,100	887	3,420	419	66	97	855	279	505	16,239	3,904	668	1,760	1,165	382	595	334	47	32	341	2,249	657	574		
			30,590	5,657	2,483	5,580	2,190	1,269	3,989	740	113	62	633	2,770	1,067	2,176	867	994	16,540	2,015	1,817	4,061	1,086	887	3,400	413	66	84	819	272	480	14,050	3,642	666	1,519	1,104	382	589	327	47	32	341	1,952	595	514		
		短期大学 (本科)	2,270	282	2	275	72	-	23	12	-	-	-	240	350	879	53	82	182	24	-	37	13	-	18	17	-	13	27	5	23	2,088	258	2	238	59	7	-	-	-	-	-	337	852	48	59	
			その他	128	5	3	7	3	-	3	1	-	-	76	-	-	-	3	101	27	1	4	1	-	2	-	-	-	2	2	2	11	11	16	16	11	11	2	2	2	2	2	2	3			
		平成31年3月 卒業者(一浪)	計	2,643	353	267	485	138	207	615	101	78	17	53	53	22	131	54	69	2,046	220	227	434	99	168	534	64	55	9	91	25	54	597	133	40	51	39	81	37	23	6	23	28	13	40	29	15
				2,632	350	267	485	137	207	615	101	78	17	53	51	20	128	54	69	2,042	220	227	434	98	168	534	64	55	8	89	25	54	590	130	40	51	39	81	37	23	6	23	26	12	39	29	15
短期大学 (本科)			11	3	-	-	1	-	-	-	-	-	-	2	2	3	-	-	4	-	-	-	1	-	-	-	-	-	1	-	-	-	-	-	-	-	-	-	-	-	-	-	-	-	-	-	
			その他	...	...	...	...	...	...	...	...	...	...	...	...	...	...	...	...	...	...	...	...	...	...	...	...	...	...	...	...	...	...	...	...	...	...	...	...	...	...	...	...	...	...	...	...
平成30年3月 以前卒業者 (二浪以上)			計	268	32	19	32	9	12	46	10	38	9	8	15	4	9	21	4	190	22	17	28	5	12	40	6	24	4	6	13	2	4	78	10	2	4	4	6	4	14	5	4	8	4	8	2
				265	32	19	32	9	12	46	10	38	9	8	13	4	8	21	4	188	22	17	28	5	12	40	6	24	4	6	13	2	4	77	10	2	4	4	6	4	14	5	4	7	4	8	2
	短期大学 (本科)		3	-	-	-	-	-	-	-	-	-	-	2	-	1	-	-	2	-	-	-	-	-	-	-	-	-	-	-	-	-	-	-	-	-	-	-	-	-	-	-	-	-	-	-	-
			その他	...	...	...	...	...	...	...	...	...	...	...	...	...	...	...	...	...	...	...	...	...	...	...	...	...	...	...	...	...	...	...	...	...	...	...	...	...	...	...	...	...	...	...	...

第13表 進学先学科系統別進学者数(国立高等学校全日制課程)

卒業年月	進学区分	計		人文			社 会			理学	工学	農学	保 健				商船	家政	教育	芸術	その他
		男	女	法・政	商・経	その他	医学	歯学	薬学				その他								
														計	男	女					
計	計	計	123	17	-	12	12	5	15	28	-	-	-	12	-	7	9	4	2		
		男	61	6	-	10	4	2	13	16	-	-	-	3	-	-	3	2	2		
		女	62	11	-	2	8	3	2	12	-	-	-	9	-	7	6	2	-		
	大学(学部)	計	114	16	-	12	11	5	15	27	-	-	-	10	-	5	8	3	2		
		男	59	6	-	10	4	2	13	15	-	-	-	3	-	-	3	1	2		
		女	55	10	-	2	7	3	2	12	-	-	-	7	-	5	5	2	-		
	短期大学(本科)	計	8	1	-	-	1	-	-	-	-	-	-	2	-	2	1	1	-		
		男	1	-	-	-	-	-	-	-	-	-	-	-	-	-	-	-	-		
		女	7	1	-	-	1	-	-	-	-	-	-	2	-	2	1	-	-		
	その他	計	1	-	-	-	-	-	-	-	1	-	-	-	-	-	-	-	-		
		男	1	-	-	-	-	-	-	-	1	-	-	-	-	-	-	-	-		
		女	-	-	-	-	-	-	-	-	-	-	-	-	-	-	-	-	-		
令和2年3月卒業者(現役)	計	計	118	16	-	12	11	3	15	28	-	-	-	12	-	7	8	4	2		
		男	58	5	-	10	3	2	13	16	-	-	-	3	-	-	2	2	2		
		女	60	11	-	2	8	1	2	12	-	-	-	9	-	7	6	2	-		
	大学(学部)	計	109	15	-	12	10	3	15	27	-	-	-	10	-	5	7	3	2		
		男	56	5	-	10	3	2	13	15	-	-	-	3	-	-	2	1	2		
		女	53	10	-	2	7	1	2	12	-	-	-	7	-	5	5	2	-		
	短期大学(本科)	計	8	1	-	-	1	-	-	-	-	-	-	2	-	2	1	1	-		
		男	1	-	-	-	-	-	-	-	-	-	-	-	-	-	-	-	-		
		女	7	1	-	-	1	-	-	-	-	-	-	2	-	2	1	-	-		
	その他	計	1	-	-	-	-	-	-	-	1	-	-	-	-	-	-	-	-		
		男	1	-	-	-	-	-	-	-	1	-	-	-	-	-	-	-	-		
		女	-	-	-	-	-	-	-	-	-	-	-	-	-	-	-	-	-		
平成31年3月卒業者(一浪)	計	計	5	1	-	-	1	2	-	-	-	-	-	-	-	-	1	-			
		男	3	1	-	-	1	-	-	-	-	-	-	-	-	-	-	-			
		女	2	-	-	-	-	2	-	-	-	-	-	-	-	-	-	-			
	大学(学部)	計	5	1	-	-	1	2	-	-	-	-	-	-	-	-	1	-			
		男	3	1	-	-	1	-	-	-	-	-	-	-	-	-	1	-			
		女	2	-	-	-	-	2	-	-	-	-	-	-	-	-	-	-			
	短期大学(本科)	計	-	-	-	-	-	-	-	-	-	-	-	-	-	-	-	-			
		男	-	-	-	-	-	-	-	-	-	-	-	-	-	-	-	-			
		女	-	-	-	-	-	-	-	-	-	-	-	-	-	-	-	-			
	その他	計	...	...	...	...	...	...	...	...	...	...	...	...	...	...	...	...			
		男	...	...	...	...	...	...	...	...	...	...	...	...	...	...	...	...			
		女	...	...	...	...	...	...	...	...	...	...	...	...	...	...	...	...			
平成30年3月以前卒業者(二浪以上)	計	計	-	-	-	-	-	-	-	-	-	-	-	-	-	-	-	-			
		男	-	-	-	-	-	-	-	-	-	-	-	-	-	-	-	-			
		女	-	-	-	-	-	-	-	-	-	-	-	-	-	-	-	-			
	大学(学部)	計	-	-	-	-	-	-	-	-	-	-	-	-	-	-	-	-			
		男	-	-	-	-	-	-	-	-	-	-	-	-	-	-	-	-			
		女	-	-	-	-	-	-	-	-	-	-	-	-	-	-	-	-			
	短期大学(本科)	計	-	-	-	-	-	-	-	-	-	-	-	-	-	-	-	-			
		男	-	-	-	-	-	-	-	-	-	-	-	-	-	-	-	-			
		女	-	-	-	-	-	-	-	-	-	-	-	-	-	-	-	-			
	その他	計	...	...	...	...	...	...	...	...	...	...	...	...	...	...	...	...			
		男	...	...	...	...	...	...	...	...	...	...	...	...	...	...	...	...			
		女	...	...	...	...	...	...	...	...	...	...	...	...	...	...	...	...			

第14表 進学先学科系統別進学者数(公立高等学校全日制課程)

卒業年月	進学区分	計		人文			社 会			理学	工学	農学	保 健				商船	家政	教育	芸術	その他
		男	女	法・政	商・経	その他	医学	歯学	薬学				その他								
計	計	20,807	3,605	1,459	3,695	1,370	846	2,793	433	81	318	1,863	-	969	2,040	624	701				
	男	10,499	1,193	1,074	2,499	606	606	2,419	233	57	165	511	-	54	564	178	334				
	女	10,308	2,412	385	1,196	764	240	374	200	24	4	1,352	-	915	1,476	446	367				
	計	18,976	3,410	1,454	3,480	1,320	846	2,776	428	81	318	1,624	-	677	1,330	572	650				
	男	10,359	1,180	1,071	2,472	599	606	2,405	229	57	165	498	-	41	539	173	318				
	女	8,617	2,230	383	1,008	721	240	371	199	24	153	1,126	-	636	791	399	332				
	短期大学 (本科)	計	1,718	190	2	210	47	-	16	5	-	-	163	-	292	709	36	48			
	男	125	12	-	24	6	-	13	4	-	-	-	11	-	13	25	3	14			
	女	1,593	178	2	186	41	3	3	1	-	-	152	-	279	684	33	34				
	その他	計	113	5	3	5	3	-	1	-	-	-	76	-	-	1	16	3			
	男	15	1	3	3	1	-	1	-	-	-	-	2	-	-	2	2	2			
	女	98	4	-	2	2	-	-	-	-	-	74	-	-	1	14	1	1			
	令和2年3月 卒業者(現役)	計	18,968	3,353	1,273	3,380	1,272	699	2,350	354	31	290	1,827	-	951	1,954	580	649			
		男	9,092	1,036	916	2,218	538	490	2,037	179	22	147	494	-	49	511	160	292			
女		9,876	2,317	357	1,162	734	209	313	175	9	143	1,333	-	902	1,443	420	357				
計		17,145	3,160	1,268	3,165	1,222	699	2,333	349	31	290	1,590	-	661	1,246	528	598				
男		8,954	1,023	913	2,191	531	490	2,023	175	22	147	481	-	37	487	155	276				
女		8,191	2,137	355	974	691	209	310	174	9	143	1,109	-	624	759	373	322				
短期大学 (本科)		計	1,710	188	2	210	47	-	16	5	-	161	-	290	707	36	48				
男		123	12	-	24	6	-	13	4	-	-	11	-	12	24	3	14				
女		1,587	176	2	186	41	-	3	1	-	-	150	-	278	683	33	34				
その他		計	113	5	3	5	3	-	1	-	-	76	-	-	1	16	3				
男		15	1	3	3	1	-	1	-	-	-	2	-	-	2	2	2				
女		98	4	-	2	2	-	-	-	-	-	74	-	-	1	14	1				
平成31年3月 卒業者(一浪)		計	1,718	237	174	297	92	144	421	76	38	28	32	-	16	79	32	49			
		男	1,320	145	147	267	64	113	364	52	26	18	15	-	5	49	12	40			
	女	398	92	27	30	28	31	57	24	12	10	17	-	11	30	20	9				
	計	1,711	235	174	297	92	144	421	76	38	28	30	-	14	78	32	49				
	男	1,319	145	147	267	64	113	364	52	26	18	15	-	4	49	12	40				
	女	392	90	27	30	28	31	57	24	12	10	15	-	10	29	20	9				
	短期大学 (本科)	計	7	2	-	-	-	-	-	-	-	-	2	-	2	1	-				
	男	1	-	-	-	-	-	-	-	-	-	-	-	-	1	-	-				
	女	6	2	-	-	-	-	-	-	-	-	2	-	1	-	-	-				
	その他	計	...	...	...	...	...	...	...	...	...	...	...	...	...	...	...	...			
	男	...	...	...	...	...	...	...	...	...	...	...	...	...	...	...	...	...			
	女	...	...	...	...	...	...	...	...	...	...	...	...	...	...	...	...	...			
	平成30年3月 以前卒業者 (二浪以上)	計	121	15	12	18	6	3	22	3	12	2	4	-	2	7	12	3			
		男	87	12	11	14	4	3	18	2	9	-	2	-	-	4	6	2			
女		34	3	1	4	2	4	4	4	1	3	2	-	2	3	6	1				
計		120	15	12	18	6	3	22	3	12	2	4	-	2	6	12	3				
男		86	12	11	14	4	3	18	2	9	-	2	-	-	3	6	2				
女		34	3	1	4	2	4	4	4	3	3	2	-	2	3	6	1				
短期大学 (本科)		計	1	-	-	-	-	-	-	-	-	-	-	-	1	-	-				
男		1	-	-	-	-	-	-	-	-	-	-	-	-	1	-	-				
女		-	-	-	-	-	-	-	-	-	-	-	-	-	-	-	-				
その他		計	...	...	...	...	...	...	...	...	...	...	...	...	...	...	...	...			
男		...	...	...	...	...	...	...	...	...	...	...	...	...	...	...	...	...			
女		...	...	...	...	...	...	...	...	...	...	...	...	...	...	...	...	...			



第15表 進学先学科系統別進学者数(私立高等学校全日制課程)

卒業年月	進学区分	社 会										計	保 健										その他							
		人文		法・政		商・経		その他		理学			工学		農学		医学		歯学		薬学			その他		商船	家政	教育	芸術	その他
		男	女	男	女	男	女	男	女	男	女		男	女	男	女	男	女	男	女	男	女		男	女					
計	計	男	14,969	2,707	1,315	2,672	1,030	637	1,888	403	148	78	376	1,279	-	467	1,157	383	449											
		女	8,425	1,083	990	2,055	594	459	1,562	240	88	39	161	355	-	52	385	137	225											
	大学(学部)	男	6,544	1,624	325	617	436	178	306	163	60	39	215	924	-	415	772	246	224											
		女	14,397	2,613	1,315	2,605	1,005	637	1,859	396	148	78	376	1,200	-	409	974	367	415											
	短期大学(本科)	男	8,352	1,071	990	2,041	586	459	1,556	239	88	39	161	348	-	51	371	136	216											
		女	6,045	1,542	325	564	419	178	303	157	60	39	215	852	-	358	603	231	199											
	その他	男	558	94	-	65	25	7	7	7	-	-	-	79	-	58	173	16	34											
		女	62	12	-	13	8	5	5	1	-	-	-	7	-	1	5	1	9											
	計	男	496	82	-	52	17	2	2	6	-	-	-	72	-	57	168	15	25											
		女	14	-	-	2	-	2	-	-	-	-	-	-	-	-	10	-	-											
令和3年3月 卒業者(現役)	計	男	11	-	-	1	-	-	-	-	-	-	-	-	-	-	9	-	-											
		女	3	-	-	1	-	-	-	-	-	-	-	-	-	-	1	-	-											
	大学(学部)	男	13,902	2,575	1,215	2,470	982	567	1,650	371	82	57	343	1,247	-	459	1,104	352	428											
		女	7,599	999	904	1,874	559	395	1,370	224	44	27	145	340	-	48	382	117	211											
	短期大学(本科)	男	6,303	1,576	311	596	423	172	280	147	38	30	198	907	-	411	762	235	217											
		女	13,336	2,482	1,215	2,403	988	567	1,641	364	82	57	343	1,170	-	401	923	336	394											
	その他	男	7,530	987	904	1,860	552	395	1,364	223	44	27	145	334	-	47	330	116	202											
		女	5,806	1,495	311	543	406	172	277	141	38	30	198	836	-	354	593	220	192											
	計	男	552	93	-	65	24	7	7	7	-	-	-	77	-	58	171	16	34											
		女	58	12	-	13	7	5	5	1	-	-	-	6	-	1	3	1	9											
その他	男	494	81	-	52	17	2	2	6	-	-	-	71	-	57	168	15	25												
	女	14	-	-	2	-	2	-	-	-	-	-	-	-	-	10	-	-												
平成31年3月 卒業者(一浪)	計	男	11	-	-	1	-	-	-	-	-	-	-	-	-	-	9	-	-											
		女	3	-	-	1	-	-	-	-	-	-	-	-	-	-	1	-	-											
	大学(学部)	男	920	115	93	188	45	61	194	25	40	14	25	21	-	6	51	22	20											
		女	723	74	80	167	34	55	170	12	29	8	12	10	-	4	41	13	14											
	短期大学(本科)	男	197	41	13	21	11	6	24	13	11	6	13	11	-	2	10	9	6											
		女	916	114	93	188	44	61	194	25	40	14	25	21	-	6	49	22	20											
	その他	男	720	74	80	167	33	55	170	12	29	8	12	10	-	4	39	13	14											
		女	196	40	13	21	11	6	24	13	11	6	13	11	-	2	10	9	6											
	計	男	4	1	-	-	1	-	-	-	-	-	-	-	-	-	2	-	-											
		女	3	-	-	-	1	-	-	-	-	-	-	-	-	-	2	-	-											
平成30年3月 以前卒業者 (二浪以上)	計	男	1	-	-	-	-	-	-	-	-	-	-	-	-	-	-	-	-											
		女	1	-	-	-	-	-	-	-	-	-	-	-	-	-	-	-	-											
	大学(学部)	男	147	17	7	14	3	9	24	7	26	7	8	11	-	2	2	9	1											
		女	103	10	6	14	1	9	22	4	15	4	4	5	-	-	2	7	-											
	短期大学(本科)	男	44	7	1	-	2	2	2	3	3	3	4	6	-	2	2	2	1											
		女	145	17	7	14	3	9	24	7	26	7	8	9	-	2	2	9	1											
	その他	男	102	10	6	14	1	9	22	4	15	4	4	4	-	2	2	7	-											
		女	43	7	1	-	2	2	2	3	3	3	4	5	-	2	2	2	1											
	計	男	2	-	-	-	-	-	-	-	-	-	-	2	-	-	-	-	-											
		女	1	-	-	-	-	-	-	-	-	-	-	1	-	-	-	-	-											
その他	男	1	-	-	-	-	-	-	-	-	-	-	1	-	-	-	-	-												
	女	1	-	-	-	-	-	-	-	-	-	-	1	-	-	-	-	-												
計	男	...	...	...	...	...	...	...	...	...	...	...	...	...	...	...	...	...												
	女	...	...	...	...	...	...	...	...	...	...	...	...	...	...	...	...	...												

第16表 進学先学科系統別進学者数(公立高等学校定時制課程)

卒業年月	進学区分	計		人文			社会			理学	工学	農学	保健				商船	家政	教育	芸術	その他
		男	女	法・政	商・経	その他	医学	歯学	薬学				その他								
計	計	計	145	37	6	30	18	7	9	2	2	2	7	7	13	9	5	2			
		男	87	19	5	22	14	7	7	2	2	2	4	4	4	1	2	-			
		女	58	18	1	8	4	4	2	2	2	2	3	3	9	8	3	2			
	大学(学部)	計	128	34	6	28	17	7	9	2	2	2	7	7	9	4	5	-			
		男	85	19	5	22	13	7	7	2	2	2	4	4	3	1	2	-			
		女	43	15	1	6	4	4	2	2	2	2	3	3	6	3	3	-			
	短期大学(本科)	計	16	3	-	2	1	-	-	-	-	-	-	-	-	4	5	1			
		男	2	-	-	-	1	-	-	-	-	-	-	-	-	1	-	-			
		女	14	3	-	2	-	-	-	-	-	-	-	-	3	5	-	1			
	その他	計	1	-	-	-	-	-	-	-	-	-	-	-	-	-	-	-			
		男	-	-	-	-	-	-	-	-	-	-	-	-	-	-	-	-			
		女	1	-	-	-	-	-	-	-	-	-	-	-	-	-	-	-			
令和2年3月卒業者(現役)	計	計	142	36	6	29	18	6	9	2	2	2	7	7	13	9	5	2			
		男	84	18	5	21	14	6	7	2	2	2	4	4	4	1	2	-			
		女	58	18	1	8	4	2	2	2	2	2	3	3	9	8	3	2			
	大学(学部)	計	125	33	6	27	17	6	9	2	2	2	7	7	9	4	5	-			
		男	82	18	5	21	13	6	7	2	2	2	4	4	3	1	2	-			
		女	43	15	1	6	4	2	2	2	2	2	3	3	6	3	3	-			
	短期大学(本科)	計	16	3	-	2	1	-	-	-	-	-	-	-	-	4	5	1			
		男	2	-	-	-	1	-	-	-	-	-	-	-	-	1	-	-			
		女	14	3	-	2	-	-	-	-	-	-	-	-	3	5	-	1			
	その他	計	1	-	-	-	-	-	-	-	-	-	-	-	-	-	-	-			
		男	-	-	-	-	-	-	-	-	-	-	-	-	-	-	-	-			
		女	1	-	-	-	-	-	-	-	-	-	-	-	-	-	-	-			
平成31年3月卒業者(一浪)	計	計	3	1	-	1	-	1	-	-	-	-	-	-	-	-	-				
		男	3	1	-	1	-	1	-	-	-	-	-	-	-	-	-				
		女	-	-	-	-	-	-	-	-	-	-	-	-	-	-	-				
	大学(学部)	計	3	1	-	1	-	1	-	-	-	-	-	-	-	-	-	-			
		男	3	1	-	1	-	1	-	-	-	-	-	-	-	-	-	-			
		女	-	-	-	-	-	-	-	-	-	-	-	-	-	-	-	-			
	短期大学(本科)	計	-	-	-	-	-	-	-	-	-	-	-	-	-	-	-	-			
		男	-	-	-	-	-	-	-	-	-	-	-	-	-	-	-	-			
		女	-	-	-	-	-	-	-	-	-	-	-	-	-	-	-	-			
	その他	計	...	...	...	...	...	...	...	...	...	...	...	...	...	...	...	...			
		男	...	...	...	...	...	...	...	...	...	...	...	...	...	...	...	...			
		女	...	...	...	...	...	...	...	...	...	...	...	...	...	...	...	...			
計	計	-	-	-	-	-	-	-	-	-	-	-	-	-	-	-	-				
	男	-	-	-	-	-	-	-	-	-	-	-	-	-	-	-	-				
	女	-	-	-	-	-	-	-	-	-	-	-	-	-	-	-	-				
大学(学部)	計	-	-	-	-	-	-	-	-	-	-	-	-	-	-	-	-				
	男	-	-	-	-	-	-	-	-	-	-	-	-	-	-	-	-				
	女	-	-	-	-	-	-	-	-	-	-	-	-	-	-	-	-				
短期大学(本科)	計	-	-	-	-	-	-	-	-	-	-	-	-	-	-	-	-				
	男	-	-	-	-	-	-	-	-	-	-	-	-	-	-	-	-				
	女	-	-	-	-	-	-	-	-	-	-	-	-	-	-	-	-				
その他	計	...	...	...	...	...	...	...	...	...	...	...	...	...	...	...	...				
	男	...	...	...	...	...	...	...	...	...	...	...	...	...	...	...	...				
	女	...	...	...	...	...	...	...	...	...	...	...	...	...	...	...	...				

第17表 進学先学科系統別進学者数(国立高等学校全日制課程・学科別)

区分	男女	計	人文			社会			理学	工学	農学	保健				商船	家政	教育	芸術	その他
			法・政	商・経	その他	医学	歯学	薬学				その他								
													計	男	女					
計	計	123	17	-	12	5	15	28	-	-	-	-	-	12	-	7	9	4	2	
	男	61	6	-	10	2	13	16	-	-	-	-	-	3	-	-	3	2	2	
現役	計	62	11	-	2	3	12	12	-	-	-	-	-	9	-	7	6	2	-	
	男	118	16	-	12	3	15	28	-	-	-	-	-	12	-	7	8	4	2	
一浪	計	58	5	-	10	2	13	16	-	-	-	-	-	3	-	-	2	2	2	
	男	60	11	-	2	1	2	12	-	-	-	-	-	9	-	7	6	2	-	
二浪以上	計	5	1	-	-	2	-	-	-	-	-	-	-	-	-	-	1	-	-	
	男	3	1	-	-	1	-	-	-	-	-	-	-	-	-	-	1	-	-	
二浪以上	計	2	-	-	-	-	-	-	-	-	-	-	-	-	-	-	-	-	-	
	男	-	-	-	-	-	-	-	-	-	-	-	-	-	-	-	-	-	-	

第18表 進学先学科系統別進学者数(公立高等学校全日制課程・学科別)

区分	男女	計	人文			社会			理学	工学	農学	保健				商船	家政	教育	芸術	その他
			法・政	商・経	その他	医学	歯学	薬学				その他								
													計	男	女					
計	計	18,245	3,221	1,354	3,219	775	2,389	369	75	10	303	1,621	-	891	1,751	408	636			
	男	9,304	1,090	1,002	2,193	542	2,057	197	55	6	155	458	-	42	515	122	311			
現役	計	8,941	2,131	352	1,026	681	332	172	20	4	148	1,163	-	849	1,236	286	325			
	男	16,487	2,981	1,173	2,908	1,128	1,969	295	29	5	275	1,586	-	873	1,688	376	586			
一浪	計	7,943	939	847	1,915	477	1,691	145	22	3	137	441	-	37	463	108	270			
	男	8,544	2,042	326	993	651	278	150	7	2	138	1,145	-	836	1,205	268	316			
二浪以上	計	1,646	225	169	294	89	398	72	34	3	28	31	-	16	77	25	48			
	男	1,278	139	144	265	61	348	50	24	3	18	15	-	5	49	9	40			
二浪以上	計	368	86	25	29	28	50	22	10	-	10	16	-	11	28	16	8			
	男	112	15	12	17	6	3	2	12	2	-	4	-	2	6	7	2			
計	計	83	12	11	13	4	18	2	9	-	-	2	-	-	3	5	1			
	男	29	3	1	4	2	4	-	3	2	-	2	-	2	3	2	1			
計	計	110	9	1	11	9	8	36	-	-	2	4	-	9	7	3	5			
	男	55	3	1	6	4	6	22	-	-	2	2	-	3	-	1	1			
現役	計	55	6	-	5	2	2	14	-	-	-	2	-	6	7	2	4			
	男	108	9	1	11	9	8	34	-	-	2	4	-	9	7	3	5			
一浪	計	54	3	1	6	4	6	21	-	-	2	2	-	3	-	1	1			
	男	54	6	-	5	2	2	13	-	-	-	2	-	6	7	2	4			
二浪以上	計	2	-	-	-	-	-	2	-	-	-	-	-	-	-	-	-			
	男	1	-	-	-	-	-	1	-	-	-	-	-	-	-	-	-			
二浪以上	計	1	-	-	-	-	-	1	-	-	-	-	-	-	-	-	-			
	男	-	-	-	-	-	-	-	-	-	-	-	-	-	-	-	-			

区分	男女	計	人文		社会			理学	工学	農学	保健				商船	家政	教育	芸術	その他	
			計	男女	法・政	商・経	その他				医学	歯学	薬学	その他						
工業科	計	計	357	11	10	18	11	6	246	-	-	-	-	-	-	6	9	29	3	
		男	299	5	10	18	5	4	229	-	-	-	-	-	-	4	3	5	12	2
		女	58	6	-	-	6	2	17	-	-	-	-	-	-	3	4	4	17	1
現役	計	計	356	11	10	18	11	6	246	-	-	-	-	-	-	6	9	28	3	
		男	298	5	10	18	5	4	229	-	-	-	-	-	-	3	5	11	2	
		女	58	6	-	-	6	2	17	-	-	-	-	-	-	3	4	4	17	1
一浪	計	計	1	-	-	-	-	-	-	-	-	-	-	-	-	-	-	-	1	
		男	1	-	-	-	-	-	-	-	-	-	-	-	-	-	-	-	1	
		女	-	-	-	-	-	-	-	-	-	-	-	-	-	-	-	-	-	
二浪以上	計	計	-	-	-	-	-	-	-	-	-	-	-	-	-	-	-	-	-	
		男	-	-	-	-	-	-	-	-	-	-	-	-	-	-	-	-	-	
		女	-	-	-	-	-	-	-	-	-	-	-	-	-	-	-	-	-	
商業科	計	計	534	57	15	280	35	2	23	1	-	-	-	-	14	55	9	10		
		男	299	21	13	184	24	1	20	1	-	-	-	-	2	14	4	9		
		女	235	36	2	96	11	1	3	-	-	-	-	-	12	41	5	1		
現役	計	計	534	57	15	280	35	2	23	1	-	-	-	-	14	55	9	10		
		男	299	21	13	184	24	1	20	1	-	-	-	-	2	14	4	9		
		女	235	36	2	96	11	1	3	-	-	-	-	-	12	41	5	1		
一浪	計	計	-	-	-	-	-	-	-	-	-	-	-	-	-	-	-	-		
		男	-	-	-	-	-	-	-	-	-	-	-	-	-	-	-	-		
		女	-	-	-	-	-	-	-	-	-	-	-	-	-	-	-	-		
二浪以上	計	計	-	-	-	-	-	-	-	-	-	-	-	-	-	-	-	-		
		男	-	-	-	-	-	-	-	-	-	-	-	-	-	-	-	-		
		女	-	-	-	-	-	-	-	-	-	-	-	-	-	-	-	-		
家庭科	計	計	61	5	-	3	-	1	-	-	-	-	-	-	7	36	-	-		
		男	1	-	-	-	-	-	-	-	-	-	-	-	1	-	-	-		
		女	60	5	-	3	-	1	-	-	-	-	-	-	6	36	-	-		
現役	計	計	61	5	-	3	-	1	-	-	-	-	-	-	7	36	-	-		
		男	1	-	-	-	-	-	-	-	-	-	-	-	1	-	-	-		
		女	60	5	-	3	-	1	-	-	-	-	-	-	6	36	-	-		
一浪	計	計	-	-	-	-	-	-	-	-	-	-	-	-	-	-	-	-		
		男	-	-	-	-	-	-	-	-	-	-	-	-	-	-	-	-		
		女	-	-	-	-	-	-	-	-	-	-	-	-	-	-	-	-		
二浪以上	計	計	-	-	-	-	-	-	-	-	-	-	-	-	-	-	-	-		
		男	-	-	-	-	-	-	-	-	-	-	-	-	-	-	-	-		
		女	-	-	-	-	-	-	-	-	-	-	-	-	-	-	-	-		
看護科	計	計	76	-	-	-	-	-	-	-	-	-	-	-	-	-	-	-		
		男	2	-	-	-	-	-	-	-	-	-	-	-	-	-	-	-		
		女	74	-	-	-	-	-	-	-	-	-	-	-	-	-	-	-		
現役	計	計	76	-	-	-	-	-	-	-	-	-	-	-	-	-	-	-		
		男	2	-	-	-	-	-	-	-	-	-	-	-	-	-	-	-		
		女	74	-	-	-	-	-	-	-	-	-	-	-	-	-	-	-		
一浪	計	計	-	-	-	-	-	-	-	-	-	-	-	-	-	-	-	-		
		男	-	-	-	-	-	-	-	-	-	-	-	-	-	-	-	-		
		女	-	-	-	-	-	-	-	-	-	-	-	-	-	-	-	-		
二浪以上	計	計	-	-	-	-	-	-	-	-	-	-	-	-	-	-	-	-		
		男	-	-	-	-	-	-	-	-	-	-	-	-	-	-	-	-		
		女	-	-	-	-	-	-	-	-	-	-	-	-	-	-	-	-		

区分	男女	計	人文	社会			理学	工学	農学	保健				商船	家政	教育	芸術	その他
				法・政	商・経	その他				医学	歯学	薬学	その他					
外国語科	計	286	127	28	38	26	1	2	3	-	-	-	13	-	8	8	5	27
	男	66	24	8	20	3	1	1	1	-	-	-	-	-	-	2	1	5
	女	220	103	20	18	23	-	1	2	-	-	-	13	-	8	6	4	22
	現役	270	122	25	34	26	1	-	3	-	-	-	13	-	8	7	5	26
一浪	計	57	22	6	17	3	1	-	1	-	-	-	-	-	2	2	1	4
	男	213	100	19	17	23	-	-	2	-	-	-	13	-	8	5	4	22
	女	14	5	3	3	-	-	2	-	-	-	-	-	-	-	1	-	-
	一浪	7	2	2	2	-	-	1	-	-	-	-	-	-	-	-	-	-
二浪以上	計	2	-	-	1	-	-	-	-	-	-	-	-	-	-	-	-	1
	男	2	-	-	1	-	-	-	-	-	-	-	-	-	-	-	-	1
	女	-	-	-	-	-	-	-	-	-	-	-	-	-	-	-	-	-
	二浪以上	-	-	-	-	-	-	-	-	-	-	-	-	-	-	-	-	-
美術科	計	57	4	1	-	-	-	-	-	-	-	-	1	-	1	2	48	-
	男	3	-	-	-	-	-	-	-	-	-	-	-	-	-	-	3	-
	女	54	4	1	-	-	-	-	-	-	-	-	1	-	1	2	45	-
	現役	49	3	1	-	-	-	-	-	-	-	-	1	-	1	1	42	-
一浪	計	2	-	-	-	-	-	-	-	-	-	-	-	-	-	-	2	-
	男	47	3	1	-	-	-	-	-	-	-	-	1	-	1	1	40	-
	女	3	1	-	-	-	-	-	-	-	-	-	-	-	-	1	1	-
	一浪	3	-	-	-	-	-	-	-	-	-	-	-	-	-	-	-	-
二浪以上	計	5	-	-	-	-	-	-	-	-	-	-	-	-	-	-	5	-
	男	1	-	-	-	-	-	-	-	-	-	-	-	-	-	-	1	-
	女	4	-	-	-	-	-	-	-	-	-	-	-	-	-	-	4	-
	二浪以上	-	-	-	-	-	-	-	-	-	-	-	-	-	-	-	-	-
書道科	計	26	16	-	2	-	-	-	-	-	-	-	2	-	1	5	-	-
	男	2	2	-	-	-	-	-	-	-	-	-	-	-	-	-	-	-
	女	24	14	-	2	-	-	-	-	-	-	-	2	-	1	5	-	-
	現役	26	16	-	2	-	-	-	-	-	-	-	2	-	1	5	-	-
一浪	計	2	2	-	-	-	-	-	-	-	-	-	-	-	-	-	-	-
	男	24	14	-	2	-	-	-	-	-	-	-	2	-	1	5	-	-
	女	-	-	-	-	-	-	-	-	-	-	-	-	-	-	-	-	-
	一浪	-	-	-	-	-	-	-	-	-	-	-	-	-	-	-	-	-
二浪以上	計	-	-	-	-	-	-	-	-	-	-	-	-	-	-	-	-	-
	男	-	-	-	-	-	-	-	-	-	-	-	-	-	-	-	-	-
	女	-	-	-	-	-	-	-	-	-	-	-	-	-	-	-	-	-
	二浪以上	-	-	-	-	-	-	-	-	-	-	-	-	-	-	-	-	-
音楽科	計	83	1	1	2	-	-	1	-	-	-	-	-	-	5	73	-	-
	男	20	-	1	-	-	-	-	-	-	-	-	-	-	-	19	-	-
	女	63	1	-	2	-	-	-	1	-	-	-	-	-	5	54	-	-
	現役	78	1	1	2	-	-	-	-	-	-	-	-	-	5	69	-	-
一浪	計	19	-	1	-	-	-	-	-	-	-	-	-	-	-	18	-	-
	男	59	1	-	2	-	-	-	-	-	-	-	-	-	5	51	-	-
	女	4	-	-	-	-	-	-	-	-	-	-	-	-	-	4	-	-
	一浪	1	-	-	-	-	-	-	-	-	-	-	-	-	-	1	-	-
二浪以上	計	3	-	-	-	-	-	-	-	-	-	-	-	-	-	3	-	-
	男	1	-	-	-	-	-	1	-	-	-	-	-	-	-	-	-	-
	女	-	-	-	-	-	-	-	-	-	-	-	-	-	-	-	-	-
	二浪以上	-	-	-	-	-	-	-	-	-	-	-	-	-	-	-	-	-

区分	男女	計	人文		社会			理学	工学	農学	保健				商船	家政	教育	芸術	その他
			計	男女	法・政	商・経	その他				医学	歯学	薬学	その他					
体育科	計	63	7	5	16	4	-	3	-	-	-	-	-	11	-	-	17	-	-
	男	47	5	4	15	4	-	3	-	-	-	-	-	8	-	-	8	-	-
	女	16	2	1	1	-	-	-	-	-	-	-	-	3	-	-	9	-	-
現役	計	63	7	5	16	4	-	3	-	-	-	-	-	11	-	-	17	-	-
	男	47	5	4	15	4	-	3	-	-	-	-	-	8	-	-	8	-	-
	女	16	2	1	1	-	-	-	-	-	-	-	-	3	-	-	9	-	-
一浪	計	-	-	-	-	-	-	-	-	-	-	-	-	-	-	-	-	-	-
	男	-	-	-	-	-	-	-	-	-	-	-	-	-	-	-	-	-	-
	女	-	-	-	-	-	-	-	-	-	-	-	-	-	-	-	-	-	-
二浪以上	計	-	-	-	-	-	-	-	-	-	-	-	-	-	-	-	-	-	-
	男	-	-	-	-	-	-	-	-	-	-	-	-	-	-	-	-	-	-
	女	-	-	-	-	-	-	-	-	-	-	-	-	-	-	-	-	-	-
理科	計	226	10	1	11	6	42	86	17	6	7	16	-	3	9	3	9	9	
	男	158	5	1	9	5	30	69	9	2	3	9	-	1	9	1	4	4	
	女	68	5	-	1	1	12	17	8	4	4	7	-	2	2	2	2	5	
現役	計	188	8	1	11	5	36	67	15	2	7	15	-	3	8	2	8	2	
	男	132	3	1	10	4	25	56	8	-	3	9	-	1	8	1	8	4	
	女	56	5	-	1	1	11	11	7	2	4	6	-	2	2	2	4	4	
一浪	計	37	2	-	-	1	6	19	2	4	-	1	-	1	-	-	1	1	
	男	25	2	-	-	1	5	13	1	2	-	-	-	-	-	-	-	-	
	女	12	-	-	-	1	1	6	1	2	-	1	-	1	-	-	1	1	
二浪以上	計	1	-	-	-	-	-	-	-	-	-	-	-	-	-	-	1	-	
	男	1	-	-	-	-	-	-	-	-	-	-	-	-	-	-	1	-	
	女	-	-	-	-	-	-	-	-	-	-	-	-	-	-	-	-	-	
福祉科	計	5	-	-	-	4	-	-	-	-	-	-	-	-	-	-	1	-	
	男	-	-	-	-	-	-	-	-	-	-	-	-	-	-	-	-	-	
	女	5	-	-	-	4	-	-	-	-	-	-	-	-	-	-	1	-	
現役	計	5	-	-	-	4	-	-	-	-	-	-	-	-	-	-	1	-	
	男	-	-	-	-	-	-	-	-	-	-	-	-	-	-	-	-	-	
	女	5	-	-	-	4	-	-	-	-	-	-	-	-	-	-	1	-	
一浪	計	-	-	-	-	-	-	-	-	-	-	-	-	-	-	-	-	-	
	男	-	-	-	-	-	-	-	-	-	-	-	-	-	-	-	-	-	
	女	-	-	-	-	-	-	-	-	-	-	-	-	-	-	-	-	-	
二浪以上	計	-	-	-	-	-	-	-	-	-	-	-	-	-	-	-	-	-	
	男	-	-	-	-	-	-	-	-	-	-	-	-	-	-	-	-	-	
	女	-	-	-	-	-	-	-	-	-	-	-	-	-	-	-	-	-	
人文科	計	40	15	2	4	9	1	-	-	-	-	2	-	4	2	-	1	1	
	男	16	7	-	3	4	-	-	-	-	-	-	-	-	1	-	-	-	
	女	24	8	2	1	5	1	-	-	-	-	2	-	4	1	-	-	-	
現役	計	35	14	1	4	7	-	-	-	-	-	2	-	4	2	-	2	1	
	男	13	6	-	3	2	-	-	-	-	-	-	-	-	1	-	-	-	
	女	22	8	1	1	5	2	-	-	-	-	2	-	4	1	-	-	-	
一浪	計	5	1	1	-	2	1	-	-	-	-	-	-	-	-	-	-	-	
	男	3	1	-	-	2	2	-	-	-	-	-	-	-	-	-	-	-	
	女	2	-	1	-	1	1	-	-	-	-	-	-	-	-	-	-	-	
二浪以上	計	-	-	-	-	-	-	-	-	-	-	-	-	-	-	-	-	-	
	男	-	-	-	-	-	-	-	-	-	-	-	-	-	-	-	-	-	
	女	-	-	-	-	-	-	-	-	-	-	-	-	-	-	-	-	-	

区分	男女	計	人文	社会			理学	工学	農学	保健				家政	教育	芸術	その他
				法・政	商・経	その他				医学	歯学	薬学	その他				
国際文化科	計	25	14	1	6	1	-	-	-	-	-	-	-	1	-	-	1
	男	4	2	-	2	-	-	-	-	-	-	-	-	-	-	-	-
	女	21	12	1	4	1	-	-	-	-	-	-	-	1	-	-	1
現役	計	25	14	1	6	1	-	-	-	-	-	-	-	1	-	-	1
	男	4	2	-	2	-	-	-	-	-	-	-	-	-	-	-	-
	女	21	12	1	4	1	-	-	-	-	-	-	-	1	-	-	1
一浪	計	-	-	-	-	-	-	-	-	-	-	-	-	-	-	-	-
	男	-	-	-	-	-	-	-	-	-	-	-	-	-	-	-	-
	女	-	-	-	-	-	-	-	-	-	-	-	-	-	-	-	-
二浪以上	計	-	-	-	-	-	-	-	-	-	-	-	-	-	-	-	-
	男	-	-	-	-	-	-	-	-	-	-	-	-	-	-	-	-
	女	-	-	-	-	-	-	-	-	-	-	-	-	-	-	-	-
映像芸術科	計	30	4	-	-	1	-	-	-	-	-	-	-	-	-	25	-
	男	8	-	-	-	-	-	-	-	-	-	-	-	-	-	8	-
	女	22	4	-	-	1	-	-	-	-	-	-	-	-	-	17	-
現役	計	30	4	-	-	1	-	-	-	-	-	-	-	-	-	25	-
	男	8	-	-	-	-	-	-	-	-	-	-	-	-	-	8	-
	女	22	4	-	-	1	-	-	-	-	-	-	-	-	-	17	-
一浪	計	-	-	-	-	-	-	-	-	-	-	-	-	-	-	-	-
	男	-	-	-	-	-	-	-	-	-	-	-	-	-	-	-	-
	女	-	-	-	-	-	-	-	-	-	-	-	-	-	-	-	-
二浪以上	計	-	-	-	-	-	-	-	-	-	-	-	-	-	-	-	-
	男	-	-	-	-	-	-	-	-	-	-	-	-	-	-	-	-
	女	-	-	-	-	-	-	-	-	-	-	-	-	-	-	-	-
舞台芸術科	計	28	11	1	-	-	-	-	-	-	-	-	-	-	-	9	4
	男	2	-	-	-	-	-	-	-	-	-	-	-	-	-	1	1
	女	26	11	1	-	-	-	-	-	-	-	-	-	-	-	8	3
現役	計	28	11	1	-	-	-	-	-	-	-	-	-	-	-	9	4
	男	2	-	-	-	-	-	-	-	-	-	-	-	-	-	1	1
	女	26	11	1	-	-	-	-	-	-	-	-	-	-	-	8	3
一浪	計	-	-	-	-	-	-	-	-	-	-	-	-	-	-	-	-
	男	-	-	-	-	-	-	-	-	-	-	-	-	-	-	-	-
	女	-	-	-	-	-	-	-	-	-	-	-	-	-	-	-	-
二浪以上	計	-	-	-	-	-	-	-	-	-	-	-	-	-	-	-	-
	男	-	-	-	-	-	-	-	-	-	-	-	-	-	-	-	-
	女	-	-	-	-	-	-	-	-	-	-	-	-	-	-	-	-
総合学科	計	555	93	39	85	42	11	36	6	-	-	-	-	132	12	5	
	男	213	29	34	48	15	7	34	3	-	-	-	-	2	6	-	
	女	342	64	5	37	27	4	2	3	3	3	48	19	122	6	5	
現役	計	549	90	38	85	42	11	34	6	-	-	-	-	132	12	5	
	男	209	28	33	48	15	7	32	3	-	-	-	-	2	6	-	
	女	340	62	5	37	27	4	2	3	3	3	48	19	122	6	5	
一浪	計	6	3	1	-	-	-	2	-	-	-	-	-	-	-	-	
	男	4	1	1	-	-	-	2	-	-	-	-	-	-	-	-	
	女	2	2	-	-	-	-	-	-	-	-	-	-	-	-	-	
二浪以上	計	-	-	-	-	-	-	-	-	-	-	-	-	-	-	-	
	男	-	-	-	-	-	-	-	-	-	-	-	-	-	-	-	
	女	-	-	-	-	-	-	-	-	-	-	-	-	-	-	-	

第19表 進学先学科系統別進学者数(私立高等学校全日制課程・学科別)

区分	計		人文		社会			理学		工学		農学		保健						その他		
	男	女	計	計	法・政	商・経	その他	計	計	計	計	計	計	医学	歯学	薬学	その他	商船	家政		教育	芸術
普通科	計	14,391	2,652	1,276	2,524	969	632	1,843	400	147	77	372	1,236	-	447	1,051	337	-	447	1,051	337	428
	男	8,057	1,054	955	1,931	554	455	1,539	238	87	39	159	338	-	47	328	121	-	47	328	121	212
	女	6,334	1,598	321	593	415	177	304	162	60	38	213	898	-	400	723	216	-	400	723	216	216
	計	13,328	2,521	1,176	2,322	921	562	1,627	368	82	56	339	1,204	-	439	998	306	-	439	998	306	407
	現役	7,235	971	869	1,750	519	391	1,349	222	44	27	143	323	-	43	285	101	-	43	285	101	198
	一浪	6,093	1,550	307	572	402	171	278	146	38	29	196	881	-	396	713	205	-	396	713	205	209
工業科	計	918	114	93	188	45	61	193	25	40	14	25	21	-	6	51	22	-	6	51	22	20
	男	721	73	80	167	34	55	169	12	29	8	12	10	-	4	41	13	-	4	41	13	14
	女	197	41	13	21	11	6	24	13	11	6	13	11	-	2	10	9	-	2	10	9	6
	計	145	17	7	14	3	9	23	7	25	7	8	11	-	2	2	9	-	2	2	9	1
	二浪以上	101	10	6	14	1	9	21	4	14	4	4	5	-	-	2	7	-	-	2	7	-
	一浪	44	7	1	-	2	-	2	3	11	3	4	6	-	2	-	2	-	2	-	-	2
商業科	計	6	2	-	-	1	-	3	-	-	-	-	-	-	-	-	-	-	-	-	-	-
	男	6	2	-	-	1	-	3	-	-	-	-	-	-	-	-	-	-	-	-	-	-
	女	-	-	-	-	-	-	-	-	-	-	-	-	-	-	-	-	-	-	-	-	-
	計	6	2	-	-	1	-	3	-	-	-	-	-	-	-	-	-	-	-	-	-	-
	現役	6	2	-	-	1	-	3	-	-	-	-	-	-	-	-	-	-	-	-	-	-
	一浪	-	-	-	-	-	-	-	-	-	-	-	-	-	-	-	-	-	-	-	-	-
家庭科	計	138	9	3	76	23	-	1	-	-	-	-	-	-	-	-	-	-	-	-	-	-
	男	93	7	2	60	13	-	1	-	-	-	-	-	-	-	-	-	-	-	-	-	-
	女	45	2	1	16	10	-	-	-	-	-	-	-	-	-	-	-	-	-	-	-	-
	計	138	9	3	76	23	-	1	-	-	-	-	-	-	-	-	-	-	-	-	-	-
	現役	93	7	2	60	13	-	1	-	-	-	-	-	-	-	-	-	-	-	-	-	-
	一浪	45	2	1	16	10	-	-	-	-	-	-	-	-	-	-	-	-	-	-	-	-
その他	計	30	-	-	4	1	-	1	1	-	-	14	-	-	5	2	1	-	-	2	1	1
	男	9	-	-	4	-	-	-	-	-	-	3	-	-	1	1	-	-	-	1	-	-
	女	21	-	-	-	1	-	1	1	-	-	11	-	-	4	1	-	-	4	1	-	-
	計	30	-	-	4	1	-	1	1	-	-	14	-	-	5	2	1	-	-	2	1	1
	現役	9	-	-	4	-	-	-	-	-	-	3	-	-	1	1	-	-	-	1	-	-
	一浪	21	-	-	-	1	-	1	1	-	-	11	-	-	4	1	-	-	4	1	-	-
二浪以上	-	-	-	-	-	-	-	-	-	-	-	-	-	-	-	-	-	-	-	-	-	



区分	男女	計	人文			社会			理学	工学	農学	保健				商船	家政	教育	芸術	その他
			計	法・政	商・経	その他	医学	歯学				薬学	その他							
														計	男					
外国語科	計	18	9	1	2	-	-	-	-	-	-	-	-	-	2	-	-	-	4	
		5	2	1	1	-	-	-	-	-	-	-	-	-	-	-	-	-	1	
	現役	17	8	1	2	-	-	-	-	-	-	-	-	-	2	-	-	-	4	
		4	1	1	1	-	-	-	-	-	-	-	-	-	-	-	-	-	1	
	一浪	13	7	-	1	-	-	-	-	-	-	-	-	-	2	-	-	-	3	
		1	1	-	-	-	-	-	-	-	-	-	-	-	-	-	-	-	-	
二浪以上	計	-	-	-	-	-	-	-	-	-	-	-	-	-	-	-	-	-	-	
	男	-	-	-	-	-	-	-	-	-	-	-	-	-	-	-	-	-	-	
音楽科	計	41	-	-	-	-	-	-	-	-	-	-	-	-	-	-	-	-	41	
		14	-	-	-	-	-	-	-	-	-	-	-	-	-	-	-	-	14	
	現役	27	-	-	-	-	-	-	-	-	-	-	-	-	-	-	-	-	27	
		41	-	-	-	-	-	-	-	-	-	-	-	-	-	-	-	-	41	
	一浪	14	-	-	-	-	-	-	-	-	-	-	-	-	-	-	-	-	14	
		27	-	-	-	-	-	-	-	-	-	-	-	-	-	-	-	-	27	
二浪以上	計	-	-	-	-	-	-	-	-	-	-	-	-	-	-	-	-	-	-	
	男	-	-	-	-	-	-	-	-	-	-	-	-	-	-	-	-	-	-	
体育科	計	206	19	23	43	17	2	-	2	-	2	-	1	9	3	78	1	8		
		145	12	20	38	14	1	-	1	-	2	-	1	4	-	46	1	6		
	現役	61	7	3	5	3	1	-	1	-	3	-	2	5	3	32	-	2		
		206	19	23	43	17	2	-	2	-	2	-	1	9	3	78	1	8		
	一浪	145	12	20	38	14	1	-	1	-	2	-	1	4	-	46	1	6		
		61	7	3	5	3	1	-	1	-	3	-	2	5	3	32	-	2		
二浪以上	計	-	-	-	-	-	-	-	-	-	-	-	-	-	-	-	-	-		
	男	-	-	-	-	-	-	-	-	-	-	-	-	-	-	-	-	-		
理数科	計	20	-	-	-	-	-	2	9	-	1	1	3	1	-	-	1	2		
		14	-	-	-	-	-	2	9	-	1	1	1	-	-	-	-	1		
	現役	6	-	-	-	-	-	-	-	-	-	-	2	1	-	-	1	1		
		17	-	-	-	-	-	2	7	-	-	1	3	1	-	-	1	2		
	一浪	11	-	-	-	-	-	2	7	-	-	-	1	1	-	-	-	1		
		6	-	-	-	-	-	-	-	-	-	1	2	1	-	-	1	1		
二浪以上	計	1	-	-	-	-	-	-	1	-	-	-	-	-	-	-	-	-		
	1	-	-	-	-	-	-	-	1	-	-	-	-	-	-	-	-	-		

区分	男女	計	人文		社会			理学	工学	農学	保健				商船	家政	教育	芸術	その他
			計	男女	法・政	商・経	その他				医学	歯学	薬学	その他					
計	計	119	16	12	23	19	1	11	-	-	-	-	-	16	-	7	9	2	3
	男	82	6	12	21	12	1	10	-	-	-	-	-	10	-	3	4	1	2
	女	37	10	-	2	7	-	1	-	-	-	-	-	6	-	4	5	1	1
現役	計	119	16	12	23	19	1	11	-	-	-	-	-	16	-	7	9	2	3
	男	82	6	12	21	12	1	10	-	-	-	-	-	10	-	3	4	1	2
	女	37	10	-	2	7	-	1	-	-	-	-	-	6	-	4	5	1	1
一浪	計	-	-	-	-	-	-	-	-	-	-	-	-	-	-	-	-	-	-
	男	-	-	-	-	-	-	-	-	-	-	-	-	-	-	-	-	-	-
	女	-	-	-	-	-	-	-	-	-	-	-	-	-	-	-	-	-	-
二浪以上	計	-	-	-	-	-	-	-	-	-	-	-	-	-	-	-	-	-	-
	男	-	-	-	-	-	-	-	-	-	-	-	-	-	-	-	-	-	-
	女	-	-	-	-	-	-	-	-	-	-	-	-	-	-	-	-	-	-
総合学科																			

第20表 進学先学科系統別進学者数(公立高等学校定時制課程・学科別)

区分	男女		計	人文		社会			理学	工学	農学	保健				商船	家政	教育	芸術	その他
	男	女		法・政	商・経	その他	医学	歯学				薬学	その他							
	計	男	女	7	3	4	3	2	2	-	-	-	4	-	5	2	2	-		
普通科	計	32	16	16	7	3	4	3	2	-	-	-	-	-	5	2	2	-		
	現役	31	15	16	6	2	4	3	2	-	-	-	-	-	4	2	1	-		
	一浪	1	1	-	-	-	1	-	-	-	-	-	-	-	-	-	-	-		
工業科	計	2	2	-	-	-	-	1	1	1	-	-	-	-	-	-	-	-		
	現役	2	2	-	-	-	-	1	1	-	-	-	-	-	-	-	-	-		
	一浪	-	-	-	-	-	-	-	-	-	-	-	-	-	-	-	-	-		
商業科	計	1	1	-	-	-	-	-	-	-	-	-	-	-	-	-	-	-		
	現役	1	1	-	-	-	-	-	-	-	-	-	-	-	-	-	-	-		
	一浪	-	-	-	-	-	-	-	-	-	-	-	-	-	-	-	-	-		
総合学科	計	110	69	41	30	3	26	14	5	8	2	-	3	8	7	3	1			
	現役	108	67	41	29	3	26	14	4	8	2	-	3	8	7	3	1			
	一浪	2	2	-	1	-	-	-	1	-	-	-	-	-	-	-	-	-		

第21表 進学先学校別進学者数(国立大学・学部)

区 分	合 計			国立高等学校全日課程			公立高等学校全日課程			私立高等学校全日課程			公立高等学校定時課程			
	計	現役	一浪	二浪以上	現役	一浪	二浪以上	現役	一浪	二浪以上	現役	一浪	二浪以上	現役	一浪	二浪以上
国立大学合計	2,645	1,987	607	51	7	-	-	1,279	462	29	701	145	22	-	-	-
埼玉大学	422	366	50	6	-	-	-	270	42	3	96	8	3	-	-	-
東北大学	188	145	41	2	-	-	-	94	34	2	51	7	-	-	-	-
千葉大学	182	136	45	1	-	-	-	90	40	-	46	5	1	-	-	-
筑波大学	177	141	32	4	-	-	-	87	23	4	54	9	-	-	-	-
群馬大学	142	114	27	1	-	-	-	69	18	-	45	9	1	-	-	-
宇都宮大学	115	100	15	-	2	-	-	48	12	-	50	3	-	-	-	-
東京農工大学	114	88	25	1	-	-	-	60	17	-	28	8	1	-	-	-
東京大学	110	63	43	4	-	-	-	34	30	2	29	13	2	-	-	-
東京学芸大学	95	80	14	1	1	-	-	60	11	1	19	3	-	-	-	-
北海道大学	90	52	37	1	-	-	-	37	27	-	15	10	1	-	-	-
横浜国立大学	82	54	26	2	1	-	-	32	18	-	21	8	2	-	-	-
信州大学	75	56	16	3	-	-	-	39	14	2	17	2	1	-	-	-
東京工業大学	68	42	24	2	-	-	-	27	19	-	15	5	2	-	-	-
茨城大学	60	47	13	-	-	-	-	18	10	-	29	3	-	-	-	-
一橋大学	59	40	19	-	-	-	-	31	16	-	9	3	-	-	-	-
東京外国語大学	55	53	2	-	-	-	-	40	1	-	13	1	-	-	-	-
東京海洋大学	50	35	12	3	-	-	-	24	6	1	11	6	2	-	-	-
電気通信大学	47	32	13	2	-	-	-	14	7	1	18	6	1	-	-	-
お茶の水女子大学	43	35	8	-	-	-	-	23	7	-	12	1	-	-	-	-
新潟大学	37	29	8	-	-	-	-	16	8	-	13	-	-	-	-	-
山形大学	27	18	8	1	1	-	-	12	2	1	5	6	-	-	-	-
京都大学	23	11	12	-	-	-	-	6	10	-	5	2	-	-	-	-
秋田大学	22	13	6	3	-	-	-	4	5	1	9	1	2	-	-	-
大阪大学	21	12	9	-	-	-	-	6	8	-	6	1	-	-	-	-
弘前大学	20	14	5	1	-	-	-	9	3	1	5	2	-	-	-	-
東京藝術大学	19	10	5	4	-	-	-	9	3	4	1	2	-	-	-	-
静岡大学	18	12	6	-	-	-	-	7	6	-	5	-	-	-	-	-
名古屋大学	18	16	2	-	-	-	-	9	2	-	7	-	-	-	-	-
富山大学	17	9	8	-	-	-	-	8	7	-	1	1	-	-	-	-
金沢大学	15	8	7	-	-	-	-	6	6	-	2	1	-	-	-	-
九州大学	15	12	3	-	-	-	-	5	2	-	7	1	-	-	-	-
琉球大学	15	14	1	-	-	-	-	10	1	-	4	-	-	-	-	-
高知大学	15	10	3	2	-	-	-	2	3	-	8	-	2	-	-	-
福島大学	14	10	4	-	-	-	-	8	4	-	2	-	-	-	-	-
広島大学	14	9	4	1	-	-	-	6	3	1	3	1	-	-	-	-
山梨大学	14	10	4	-	-	-	-	4	3	-	6	1	-	-	-	-
東京医科歯科大学	13	11	1	1	-	-	-	8	-	-	3	1	1	-	-	-
鹿児島大学	12	7	5	-	-	-	-	3	4	-	4	1	-	-	-	-
岩手大学	10	7	3	-	-	-	-	3	1	-	4	2	-	-	-	-
室蘭工業大学	9	6	3	-	-	-	-	5	2	-	1	1	-	-	-	-
北海道教育大学	7	2	4	1	-	-	-	-	3	1	2	1	-	-	-	-
帯広畜産大学	7	7	-	-	2	-	-	3	-	-	2	-	-	-	-	-
北見工業大学	6	5	-	1	-	-	-	1	-	1	4	-	-	-	-	-
滋賀大学	6	2	4	-	-	-	-	2	2	-	-	2	-	-	-	-
神戸大学	6	2	4	-	-	-	-	2	4	-	-	-	-	-	-	-
奈良女子大学	5	4	1	-	-	-	-	4	1	-	-	-	-	-	-	-
長崎大学	5	2	2	1	-	-	-	-	2	1	2	-	-	-	-	-
大分大学	5	1	4	-	-	-	-	1	3	-	-	1	-	-	-	-
旭川医科大学	4	1	3	-	-	-	-	1	3	-	-	-	-	-	-	-
山口大学	4	2	1	1	-	-	-	2	1	1	-	-	-	-	-	-
福井大学	4	1	3	-	-	-	-	1	2	-	-	1	-	-	-	-
島根大学	4	3	1	-	-	-	-	2	1	-	1	-	-	-	-	-
宮崎大学	4	2	2	-	-	-	-	1	2	-	1	-	-	-	-	-
名古屋工業大学	3	3	-	-	-	-	-	1	-	-	2	-	-	-	-	-
岡山大学	3	2	1	-	-	-	-	2	1	-	-	-	-	-	-	-
上越教育大学	3	3	-	-	-	-	-	2	-	-	1	-	-	-	-	-
宮城教育大学	2	2	-	-	-	-	-	2	-	-	-	-	-	-	-	-
大阪教育大学	2	1	1	-	-	-	-	-	1	-	1	-	-	-	-	-
和歌山大学	2	2	-	-	-	-	-	-	-	-	2	-	-	-	-	-
徳島大学	2	1	-	1	-	-	-	1	-	1	-	-	-	-	-	-
愛媛大学	2	1	1	-	-	-	-	-	-	-	1	1	-	-	-	-
長岡技術科学大学	2	2	-	-	-	-	-	2	-	-	-	-	-	-	-	-
鹿屋体育大学	2	2	-	-	-	-	-	1	-	-	1	-	-	-	-	-
(その他8校)	13	7	6	-	-	-	-	5	1	-	2	5	-	-	-	-

第22表 進学先学校別進学者数(公立大学・学部)

区 分	計	合 計			国立高等学校全日制課程			公立高等学校全日制課程			私立高等学校全日制課程			公立高等学校校定時制課程		
		現役	一浪	二浪以上	現役	一浪	二浪以上	現役	一浪	二浪以上	現役	一浪	二浪以上	現役	一浪	二浪以上
公立大学合計	522	451	61	10	2	-	-	291	47	7	158	14	3	-	-	-
埼玉県立大学	192	187	4	1	1	-	-	133	3	1	53	1	-	-	-	-
東京都立大学	107	88	18	1	-	-	-	55	12	1	33	6	-	-	-	-
高崎経済大学	68	58	10	-	1	-	-	41	9	-	16	1	-	-	-	-
前橋工科大学	24	18	6	-	-	-	-	6	4	-	12	2	-	-	-	-
横浜市立大学	12	9	3	-	-	-	-	4	2	-	5	1	-	-	-	-
群馬県立女子大学	8	7	1	-	-	-	-	4	1	-	3	-	-	-	-	-
都留文科大学	8	7	-	1	-	-	-	3	-	1	4	-	-	-	-	-
群馬県立県民健康科学大学	7	6	1	-	-	-	-	6	1	-	-	-	-	-	-	-
国際教養大学	7	7	-	-	-	-	-	3	-	-	4	-	-	-	-	-
会津大学	6	6	-	-	-	-	-	5	-	-	1	-	-	-	-	-
福島県立医科大学	6	3	3	-	-	-	-	-	2	-	3	1	-	-	-	-
長野大学	5	5	-	-	-	-	-	4	-	-	1	-	-	-	-	-
諏訪東京理科大学	5	3	1	1	-	-	-	1	1	1	2	-	-	-	-	-
名城大学	4	4	-	-	-	-	-	2	-	-	2	-	-	-	-	-
名古屋市立大学	4	1	2	1	-	-	-	1	2	1	-	-	-	-	-	-
山梨県立大学	3	3	-	-	-	-	-	2	-	-	1	-	-	-	-	-
長岡造形大学	3	2	1	-	-	-	-	1	1	-	1	-	-	-	-	-
京都府立大学	3	2	-	1	-	-	-	2	-	-	-	-	1	-	-	-
富山県立大学	3	3	-	-	-	-	-	2	-	-	1	-	-	-	-	-
愛知県立芸術大学	2	1	-	1	-	-	-	1	-	1	-	-	-	-	-	-
高知工科大学	2	2	-	-	-	-	-	1	-	-	1	-	-	-	-	-
神戸市外国語大学	2	1	1	-	-	-	-	-	1	-	1	-	-	-	-	-
札幌医科大学	2	2	-	-	-	-	-	1	-	-	1	-	-	-	-	-
山口東京理科大学	2	1	1	-	-	-	-	1	1	-	-	-	-	-	-	-
京都市立芸術大学	2	1	1	-	-	-	-	-	1	-	1	-	-	-	-	-
岐阜薬科大学	2	1	1	-	-	-	-	-	1	-	1	-	-	-	-	-
金沢美術工芸大学	2	1	-	1	-	-	-	1	-	1	-	-	-	-	-	-
青森公立大学	2	-	2	-	-	-	-	-	2	-	-	-	-	-	-	-
静岡県立大学	2	-	2	-	-	-	-	-	1	-	-	1	-	-	-	-
大阪府立大学	2	1	-	1	-	-	-	1	-	-	-	-	1	-	-	-
新潟県立大学	2	2	-	-	-	-	-	1	-	-	1	-	-	-	-	-
秋田県立大学	2	2	-	-	-	-	-	2	-	-	-	-	-	-	-	-
(その他21校)	21	17	3	1	-	-	-	7	2	-	10	1	1	-	-	-

第23表 進学先学校別進学者数(私立大学・学部)

区 分	計	合 計			国立高等学校全日制課程			公立高等学校全日制課程			私立高等学校全日制課程			公立高等学校校定時制課程		
		現役	一浪	二浪以上	現役	一浪	二浪以上	現役	一浪	二浪以上	現役	一浪	二浪以上	現役	一浪	二浪以上
私立大学合計	30,448	28,277	1,967	204	100	5	-	15,575	1,202	84	12,477	757	120	125	3	-
東洋大学	1,231	1,126	98	7	5	-	-	663	59	4	457	37	3	1	2	-
日本大学	1,068	936	114	18	2	-	-	514	62	9	419	52	9	1	-	-
早稲田大学	967	809	146	12	-	-	-	269	95	7	539	51	5	1	-	-
大東文化大学	925	870	52	3	5	1	-	512	31	1	352	20	2	1	-	-
立教大学	746	677	66	3	3	-	-	247	47	2	427	19	1	-	-	-
帝京大学	720	683	29	8	-	-	-	300	13	2	382	16	6	1	-	-
城西大学	670	648	20	2	1	-	-	373	12	1	267	8	1	7	-	-
明治大学	633	501	128	4	3	-	-	280	87	2	218	41	2	-	-	-
十文字学園女子大学	601	596	4	1	2	-	-	398	3	-	192	1	1	4	-	-
獨協大学	572	540	29	3	-	-	-	299	16	1	241	13	2	-	-	-
東京電機大学	568	519	46	3	6	-	-	318	33	2	195	13	1	-	-	-
慶應義塾大学	523	439	79	5	-	-	-	78	56	2	361	23	3	-	-	-
文教大学	501	474	26	1	-	-	-	336	20	1	138	5	-	-	1	-
法政大学	501	426	70	5	5	-	-	260	45	2	161	25	3	-	-	-
東京家政大学	454	451	3	-	1	-	-	316	3	-	134	-	-	-	-	-
立正大学	454	445	8	1	1	-	-	296	8	1	147	-	-	1	-	-
文京学院大学	454	442	11	1	1	-	-	286	5	1	150	6	-	5	-	-
東京国際大学	447	437	10	-	1	1	-	243	5	-	190	4	-	3	-	-
中央大学	422	349	70	3	-	-	-	177	46	2	172	24	1	-	-	-
跡見学園女子大学	408	399	9	-	-	-	-	266	7	-	131	2	-	2	-	-
日本工業大学	396	374	21	1	-	-	-	291	10	-	77	11	1	6	-	-
東京農業大学	376	347	27	2	9	-	-	127	16	1	211	11	1	-	-	-
目白大学	358	348	10	-	-	-	-	221	7	-	127	3	-	-	-	-
東京理科大学	355	268	83	4	1	-	-	105	51	2	161	32	2	1	-	-
駿河台大学	352	347	5	-	-	-	-	217	4	-	124	1	-	6	-	-
国士舘大学	351	338	13	-	1	-	-	208	7	-	129	6	-	-	-	-
尚美学園大学	348	342	5	1	-	-	-	186	3	-	151	2	1	5	-	-

区 分	計	合 計			国立高等学校全日課程			公立高等学校全日課程			私立高等学校全日課程			公立高等学校校定時課程		
		現役	一浪	二浪以上	現役	一浪	二浪以上	現役	一浪	二浪以上	現役	一浪	二浪以上	現役	一浪	二浪以上
帝京平成大学	346	343	1	2	-	-	-	163	1	-	179	-	2	1	-	-
芝浦工業大学	327	267	56	4	-	-	-	162	34	2	105	22	2	-	-	-
青山学院大学	324	282	41	1	1	-	-	143	19	1	138	22	-	-	-	-
拓殖大学	318	299	18	1	2	-	-	183	14	-	114	4	1	-	-	-
学習院大学	309	275	32	2	-	-	-	154	24	1	121	8	1	-	-	-
亜細亜大学	301	294	7	-	1	-	-	167	4	-	126	3	-	-	-	-
大妻女子大学	296	294	2	-	-	-	-	151	1	-	143	1	-	-	-	-
東京経済大学	296	282	14	-	1	-	-	181	6	-	100	8	-	-	-	-
駒澤大学	287	248	36	3	-	-	-	143	21	2	105	15	1	-	-	-
聖学院大学	270	262	7	1	-	-	-	181	6	-	69	1	1	12	-	-
専修大学	259	232	25	2	-	-	-	115	12	1	116	13	1	1	-	-
昭和女子大学	253	236	16	1	1	-	-	167	8	1	68	8	-	-	-	-
埼玉学園大学	245	243	2	-	1	-	-	167	2	-	59	-	-	16	-	-
國學院大学	239	212	23	4	1	-	-	110	12	2	101	11	2	-	-	-
東京工科大学	239	225	12	2	-	1	-	135	8	2	90	3	-	-	-	-
武蔵大学	234	218	16	-	1	-	-	146	10	-	71	6	-	-	-	-
帝京科学大学	219	218	1	-	1	-	-	92	-	-	123	1	-	2	-	-
明星大学	218	210	7	1	-	-	-	98	5	-	112	2	1	-	-	-
埼玉工業大学	218	211	6	1	-	-	-	110	3	1	100	3	-	1	-	-
成蹊大学	208	192	15	1	2	-	-	105	10	1	85	5	-	-	-	-
共立女子大学	200	197	3	-	-	-	-	103	2	-	93	1	-	1	-	-
大正大学	199	189	8	2	1	-	-	107	3	1	80	5	1	1	-	-
共栄大学	198	195	2	1	-	-	-	140	2	-	55	-	1	-	-	-
流通経済大学	192	191	1	-	-	-	-	129	-	-	58	1	-	4	-	-
日本女子大学	191	180	10	1	-	-	-	96	6	-	82	4	1	2	-	-
淑徳大学	189	187	2	-	1	-	-	112	1	-	73	1	-	1	-	-
千葉工業大学	187	169	17	1	2	-	-	102	9	1	63	8	-	2	-	-
工学院大学	185	173	12	-	1	-	-	82	10	-	90	2	-	-	-	-
西武文理大学	185	185	-	-	-	-	-	108	-	-	75	-	-	2	-	-
武蔵野大学	182	180	2	-	-	-	-	92	1	-	86	1	-	2	-	-
日本医療科学大学	180	178	2	-	3	-	-	88	2	-	87	-	-	-	-	-
上智大学	173	145	26	2	-	-	-	52	19	2	93	7	-	-	-	-
実践女子大学	165	162	3	-	-	-	-	104	2	-	57	1	-	1	-	-
成城大学	163	150	12	1	-	-	-	74	5	1	76	7	-	-	-	-
東海大学	162	138	20	4	2	-	-	58	14	1	76	6	3	2	-	-
女子栄養大学	159	157	1	1	-	-	-	92	-	1	65	1	-	-	-	-
埼玉医科大学	155	142	9	4	-	-	-	73	4	1	69	5	3	-	-	-
人間総合科学大学	152	151	1	-	2	-	-	85	-	-	61	1	-	3	-	-
明治学院大学	150	138	11	1	-	-	-	65	7	-	73	4	1	-	-	-
東京成徳大学	150	149	1	-	-	-	-	114	-	-	35	1	-	-	-	-
杏林大学	144	136	8	-	1	-	-	77	3	-	58	5	-	-	-	-
玉川大学	142	138	4	-	3	-	-	60	2	-	75	2	-	-	-	-
浦和大学	138	138	-	-	1	-	-	65	-	-	70	-	-	2	-	-
平成国際大学	131	131	-	-	-	-	-	67	-	-	63	-	-	1	-	-
東洋学園大学	129	126	3	-	-	-	-	75	3	-	51	-	-	-	-	-
聖徳大学	123	122	-	1	-	-	-	72	-	1	48	-	-	2	-	-
明治薬科大学	122	113	8	1	-	-	-	72	5	-	41	3	1	-	-	-
ものつくり大学	119	118	1	-	-	-	-	86	1	-	31	-	-	1	-	-
日本体育大学	112	104	8	-	-	1	-	63	3	-	41	4	-	-	-	-
順天堂大学	104	93	8	3	1	-	-	58	5	2	34	3	1	-	-	-
明海大学	103	98	3	2	-	-	-	52	-	-	46	3	2	-	-	-
東京女子大学	102	97	5	-	-	-	-	51	3	-	46	2	-	-	-	-
桜美林大学	101	96	5	-	-	-	-	45	2	-	50	3	-	1	-	-
日本女子体育大学	101	101	-	-	-	-	-	58	-	-	43	-	-	-	-	-
東都大学	101	100	1	-	-	-	-	53	-	-	47	1	-	-	-	-
二松学舎大学	100	90	8	2	-	-	-	50	4	1	40	4	1	-	-	-
文化学園大学	98	95	3	-	1	-	-	59	1	-	33	2	-	2	-	-
北里大学	96	84	8	4	1	-	-	33	5	-	50	3	4	-	-	-
江戸川大学	90	90	-	-	-	-	-	68	-	-	21	-	-	1	-	-
秀明大学	86	85	1	-	-	-	-	6	-	-	79	1	-	-	-	-
東京工芸大学	85	78	6	1	2	-	-	41	-	-	34	6	1	1	-	-
武蔵野美術大学	81	69	10	2	1	-	-	51	8	1	16	2	1	1	-	-
日本保健医療大学	81	81	-	-	1	-	-	38	-	-	41	-	-	1	-	-
東京都市大学	79	63	13	3	1	-	-	33	11	-	29	2	3	-	-	-
学習院女子大学	78	74	4	-	-	-	-	43	2	-	31	2	-	-	-	-
日本薬科大学	78	73	4	1	-	-	-	34	1	-	39	3	1	-	-	-
城西国際大学	76	75	1	-	-	-	-	35	1	-	40	-	-	-	-	-
千葉商科大学	74	74	-	-	-	-	-	54	-	-	20	-	-	-	-	-

区 分	計	合 計			国立高等学校全日課程			公立高等学校全日課程			私立高等学校全日課程			公立高等学校校定時制課程		
		現役	一浪	二浪以上	現役	一浪	二浪以上	現役	一浪	二浪以上	現役	一浪	二浪以上	現役	一浪	二浪以上
神田外語大学	73	70	2	1	1	-	-	45	2	1	24	-	-	-	-	-
東京薬科大学	72	69	3	-	-	-	-	27	1	-	42	2	-	-	-	-
東京医療保健大学	72	72	-	-	-	-	-	43	-	-	29	-	-	-	-	-
中央学院大学	70	68	2	-	-	-	-	39	1	-	29	1	-	-	-	-
津田塾大学	68	63	4	1	1	1	-	29	3	-	33	-	1	-	-	-
産業能率大学	65	58	7	-	-	-	-	38	3	-	20	4	-	-	-	-
東邦大学	62	56	5	1	-	-	-	23	1	1	33	4	-	-	-	-
上武大学	61	60	-	1	-	-	-	35	-	-	25	-	1	-	-	-
白百合女子大学	61	61	-	-	-	-	-	21	-	-	40	-	-	-	-	-
武蔵野音楽大学	61	58	3	-	-	-	-	26	2	-	32	1	-	-	-	-
麗澤大学	60	59	1	-	-	-	-	39	1	-	20	-	-	-	-	-
東京女子体育大学	60	60	-	-	-	-	-	31	-	-	29	-	-	-	-	-
白鷗大学	56	55	1	-	-	-	-	41	-	-	14	1	-	-	-	-
神奈川大学	55	46	9	-	-	-	-	16	3	-	30	6	-	-	-	-
東京富士大学	55	53	1	1	-	-	-	44	1	-	9	-	1	-	-	-
創価大学	54	47	7	-	-	-	-	27	5	-	19	2	-	1	-	-
東京福祉大学	54	54	-	-	1	-	-	33	-	-	16	-	-	4	-	-
立命館大学	51	27	23	1	-	-	-	11	13	1	16	10	-	-	-	-
高崎健康福祉大学	51	49	2	-	-	-	-	33	2	-	16	-	-	-	-	-
駒沢女子大学	50	50	-	-	-	-	-	35	-	-	15	-	-	-	-	-
東京未来大学	50	50	-	-	-	-	-	21	-	-	29	-	-	-	-	-
日本赤十字看護大学	49	48	1	-	-	-	-	28	1	-	20	-	-	-	-	-
高千穂大学	47	46	1	-	-	-	-	31	-	-	14	1	-	1	-	-
清泉女子大学	46	45	1	-	-	-	-	18	-	-	27	1	-	-	-	-
聖心女子大学	44	44	-	-	-	-	-	18	-	-	26	-	-	-	-	-
関東学院大学	39	36	3	-	-	-	-	11	2	-	25	1	-	-	-	-
酪農学園大学	36	34	2	-	7	-	-	18	1	-	9	1	-	-	-	-
多摩美術大学	35	24	8	3	-	-	-	15	6	3	8	2	-	1	-	-
開智国際大学	35	35	-	-	-	-	-	17	-	-	18	-	-	-	-	-
群馬パース大学	34	31	3	-	-	-	-	19	1	-	12	2	-	-	-	-
東京造形大学	33	29	2	2	-	-	-	24	2	1	5	-	1	-	-	-
星薬科大学	33	29	3	1	-	-	-	9	2	-	20	1	1	-	-	-
国際武道大学	33	33	-	-	-	-	-	17	-	-	16	-	-	-	-	-
東京家政学院大学	32	30	2	-	-	-	-	17	1	-	13	1	-	-	-	-
日本獣医生命科学大学	32	26	4	2	-	-	-	13	2	1	13	2	1	-	-	-
川村学園女子大学	32	29	3	-	-	-	-	13	3	-	16	-	-	-	-	-
女子美術大学	31	30	1	-	-	-	-	18	-	-	12	1	-	-	-	-
嘉悦大学	30	27	3	-	-	-	-	12	-	-	15	3	-	-	-	-
昭和大学	29	24	4	1	-	-	-	8	-	-	16	4	1	-	-	-
洗足学園音楽大学	29	29	-	-	-	-	-	19	-	-	10	-	-	-	-	-
和洋女子大学	26	26	-	-	-	-	-	18	-	-	8	-	-	-	-	-
山梨学院大学	26	26	-	-	-	-	-	10	-	-	16	-	-	-	-	-
同志社大学	26	22	4	-	-	-	-	6	4	-	16	-	-	-	-	-
武蔵野学院大学	26	25	1	-	-	-	-	20	1	-	5	-	-	-	-	-
東京音楽大学	25	23	1	1	-	-	-	21	1	1	2	-	-	-	-	-
日本文化大学	24	24	-	-	-	-	-	11	-	-	13	-	-	-	-	-
国際医療福祉大学	23	20	-	3	-	-	-	12	-	-	8	-	3	-	-	-
杉野服飾大学	22	22	-	-	-	-	-	13	-	-	9	-	-	-	-	-
東京女子医科大学	22	15	2	5	-	-	-	4	1	-	11	1	5	-	-	-
和光大学	22	22	-	-	-	-	-	11	-	-	10	-	-	1	-	-
日本経済大学	22	20	2	-	-	-	-	13	2	-	6	-	-	1	-	-
デジタルハリウッド大学	22	21	1	-	1	-	-	9	1	-	11	-	-	-	-	-
足利大学	21	21	-	-	-	-	-	13	-	-	8	-	-	-	-	-
国立音楽大学	21	20	-	1	-	-	-	15	-	-	5	-	1	-	-	-
東京医科大学	21	16	4	1	-	-	-	9	1	1	7	3	-	-	-	-
日本社会事業大学	21	21	-	-	1	-	-	16	-	-	4	-	-	-	-	-
東京有明医療大学	21	21	-	-	-	-	-	12	-	-	9	-	-	-	-	-
東邦音楽大学	20	20	-	-	-	-	-	7	-	-	13	-	-	-	-	-
獨協医科大学	19	15	1	3	-	-	-	5	-	1	10	1	2	-	-	-
昭和薬科大学	19	15	4	-	-	-	-	5	2	-	10	2	-	-	-	-
麻布大学	19	18	1	-	1	-	-	7	1	-	10	-	-	-	-	-
白梅学園大学	19	19	-	-	-	-	-	13	-	-	6	-	-	-	-	-
国際基督教大学	18	16	2	-	-	-	-	8	1	-	8	1	-	-	-	-
ヤマザキ動物看護大学	18	18	-	-	-	-	-	9	-	-	9	-	-	-	-	-
宝塚大学	17	17	-	-	-	-	-	10	-	-	7	-	-	-	-	-
東京国際工科専門職大学	17	16	-	1	-	-	-	7	-	1	9	-	-	-	-	-
関西学院大学	15	12	3	-	-	-	-	5	1	-	7	2	-	-	-	-
恵泉女学園大学	15	14	1	-	-	-	-	9	-	-	5	1	-	-	-	-

区 分	計	合 計			国立高等学校全日制課程			公立高等学校全日制課程			私立高等学校全日制課程			公立高等学校校定時制課程		
		現役	一浪	二浪以上	現役	一浪	二浪以上	現役	一浪	二浪以上	現役	一浪	二浪以上	現役	一浪	二浪以上
桐蔭横浜大学	15	15	-	-	-	-	-	5	-	-	10	-	-	-	-	-
千葉科学大学	15	14	1	-	-	-	-	-	-	-	14	1	-	-	-	-
情報経営イノベーション専門職大学	15	15	-	-	-	-	-	11	-	-	3	-	-	1	-	-
自治医科大学	14	12	2	-	-	-	-	6	2	-	6	-	-	-	-	-
近畿大学	14	6	8	-	-	-	-	1	4	-	5	4	-	-	-	-
仙台大学	13	13	-	-	-	-	-	10	-	-	3	-	-	-	-	-
聖路加国際大学	13	12	1	-	-	-	-	4	-	-	8	1	-	-	-	-
フェリス学院大学	13	13	-	-	-	-	-	2	-	-	11	-	-	-	-	-
立命館アジア太平洋大学	13	12	1	-	1	-	-	2	-	-	9	1	-	-	-	-
高崎商科大学	13	13	-	-	-	-	-	10	-	-	3	-	-	-	-	-
東京聖栄大学	13	13	-	-	-	-	-	7	-	-	6	-	-	-	-	-
日本歯科大学	12	12	-	-	-	-	-	-	-	-	12	-	-	-	-	-
関西外国語大学	12	11	1	-	-	-	-	3	1	-	8	-	-	-	-	-
神奈川工科大学	12	10	2	-	1	-	-	6	2	-	3	-	-	-	-	-
昭和音楽大学	12	11	1	-	-	-	-	6	1	-	5	-	-	-	-	-
東京情報大学	12	12	-	-	-	-	-	7	-	-	5	-	-	-	-	-
関西大学	11	9	2	-	-	-	-	3	2	-	6	-	-	-	-	-
了徳寺大学	11	11	-	-	-	-	-	5	-	-	6	-	-	-	-	-
東京慈恵会医科大学	10	8	2	-	-	-	-	7	1	-	1	1	-	-	-	-
桐朋学園大学	10	10	-	-	-	-	-	8	-	-	2	-	-	-	-	-
東京歯科大学	9	6	3	-	-	-	-	-	-	-	6	3	-	-	-	-
関東学園大学	9	9	-	-	-	-	-	7	-	-	2	-	-	-	-	-
金沢学院大学	9	9	-	-	-	-	-	2	-	-	7	-	-	-	-	-
京都造形芸術大学	9	7	2	-	-	-	-	2	2	-	5	-	-	-	-	-
東北学院大学	8	5	3	-	-	-	-	1	-	-	4	3	-	-	-	-
湘南工科大学	8	7	1	-	-	-	-	5	-	-	2	1	-	-	-	-
金沢工業大学	8	5	3	-	-	-	-	2	3	-	3	-	-	-	-	-
多摩大学	8	7	-	1	-	-	-	1	-	1	6	-	-	-	-	-
東北芸術工科大学	8	7	1	-	-	-	-	4	1	-	3	-	-	-	-	-
新潟医療福祉大学	8	8	-	-	-	-	-	4	-	-	4	-	-	-	-	-
群馬医療福祉大学	8	8	-	-	-	-	-	4	-	-	4	-	-	-	-	-
東北医科薬科大学	7	1	4	2	-	-	-	-	1	-	1	3	2	-	-	-
上野学園大学	7	6	-	1	-	-	-	3	-	-	3	-	1	-	-	-
大阪芸術大学	7	6	1	-	-	-	-	5	-	-	1	1	-	-	-	-
岡山理科大学	7	6	-	1	-	-	-	3	-	-	3	-	1	-	-	-
東洋英和女学院大学	7	7	-	-	-	-	-	-	-	-	7	-	-	-	-	-
つくば国際大学	7	6	-	1	-	-	-	1	-	-	5	-	1	-	-	-
育英大学	7	7	-	-	-	-	-	2	-	-	5	-	-	-	-	-
国際ファッション専門職大学	7	7	-	-	-	-	-	4	-	-	3	-	-	-	-	-
東北福祉大学	6	6	-	-	-	-	-	2	-	-	4	-	-	-	-	-
日本医科大学	6	4	-	2	-	-	-	-	-	1	4	-	1	-	-	-
聖マリアンナ医科大学	6	6	-	-	-	-	-	1	-	-	5	-	-	-	-	-
龍谷大学	6	6	-	-	-	-	-	2	-	-	4	-	-	-	-	-
千葉経済大学	6	6	-	-	-	-	-	-	-	-	6	-	-	-	-	-
横浜美術大学	6	6	-	-	-	-	-	2	-	-	4	-	-	-	-	-
神奈川歯科大学	5	4	1	-	-	-	-	-	-	-	4	1	-	-	-	-
相模女子大学	5	5	-	-	-	-	-	2	-	-	3	-	-	-	-	-
武庫川女子大学	5	4	1	-	-	-	-	-	1	-	4	-	-	-	-	-
星槎道都大学	5	5	-	-	-	-	-	3	-	-	2	-	-	-	-	-
中京学院大学	5	4	1	-	-	-	-	4	-	-	-	1	-	-	-	-
清和大学	5	5	-	-	-	-	-	-	-	-	5	-	-	-	-	-
東京純心大学	5	5	-	-	-	-	-	1	-	-	4	-	-	-	-	-
健康科学大学	5	5	-	-	-	-	-	3	-	-	2	-	-	-	-	-
日本映画大学	5	4	1	-	-	-	-	2	1	-	2	-	-	-	-	-
北海道医療大学	4	4	-	-	-	-	-	2	-	-	2	-	-	-	-	-
岩手医科大学	4	1	2	1	-	-	-	-	-	-	1	2	1	-	-	-
鎌倉女子大学	4	4	-	-	-	-	-	3	-	-	1	-	-	-	-	-
南山大学	4	3	1	-	-	-	-	2	1	-	1	-	-	-	-	-
奈良大学	4	4	-	-	-	-	-	2	-	-	2	-	-	-	-	-
福岡大学	4	3	1	-	-	-	-	-	-	-	3	1	-	-	-	-
八戸学院大学	4	4	-	-	-	-	-	-	-	-	4	-	-	-	-	-
常磐大学	4	4	-	-	-	-	-	2	-	-	2	-	-	-	-	-
東日本国際大学	4	4	-	-	-	-	-	-	-	-	4	-	-	-	-	-
中部学院大学	4	4	-	-	-	-	-	-	-	-	4	-	-	-	-	-
文星芸術大学	4	4	-	-	-	-	-	1	-	-	3	-	-	-	-	-
松蔭大学	4	4	-	-	-	-	-	1	-	-	3	-	-	-	-	-
桐生大学	4	4	-	-	-	-	-	2	-	-	2	-	-	-	-	-
こども教育宝仙大学	4	4	-	-	-	-	-	1	-	-	3	-	-	-	-	-



区 分	計	合 計			国立高等学校全日制課程			公立高等学校全日制課程			私立高等学校全日制課程			公立高等学校校定時制課程		
		現役	一浪	二浪以上	現役	一浪	二浪以上	現役	一浪	二浪以上	現役	一浪	二浪以上	現役	一浪	二浪以上
東京医療学院大学	4	3	-	1	-	-	-	-	-	-	3	-	1	-	-	-
富士大学	3	3	-	-	-	-	-	1	-	-	2	-	-	-	-	-
敬愛大学	3	3	-	-	-	-	-	3	-	-	-	-	-	-	-	-
ルーテル学院大学	3	3	-	-	-	-	-	1	-	-	2	-	-	-	-	-
金沢医科大学	3	-	-	3	-	-	-	-	-	-	-	-	3	-	-	-
松本歯科大学	3	3	-	-	-	-	-	-	-	-	3	-	-	-	-	-
中京大学	3	3	-	-	-	-	-	-	-	-	3	-	-	-	-	-
皇學館大学	3	3	-	-	-	-	-	2	-	-	1	-	-	-	-	-
京都外国語大学	3	3	-	-	-	-	-	1	-	-	2	-	-	-	-	-
京都先端科学大学	3	3	-	-	-	-	-	2	-	-	1	-	-	-	-	-
京都産業大学	3	3	-	-	-	-	-	-	-	-	3	-	-	-	-	-
京都女子大学	3	2	1	-	-	-	-	1	1	-	1	-	-	-	-	-
花園大学	3	3	-	-	-	-	-	-	-	-	3	-	-	-	-	-
名古屋経済大学	3	3	-	-	-	-	-	2	-	-	1	-	-	-	-	-
東海学園大学	3	3	-	-	-	-	-	2	-	-	1	-	-	-	-	-
共愛学園前橋国際大学	3	3	-	-	-	-	-	3	-	-	-	-	-	-	-	-
清泉女学院大学	3	3	-	-	-	-	-	-	-	-	3	-	-	-	-	-
横浜薬科大学	3	2	-	1	-	-	-	1	-	-	1	-	1	-	-	-
日本ウェルネススポーツ大学	3	3	-	-	-	-	-	1	-	-	2	-	-	-	-	-
東京保健医療専門職大学	3	3	-	-	-	-	-	1	-	-	2	-	-	-	-	-
奥羽大学	2	2	-	-	-	-	-	1	-	-	1	-	-	-	-	-
鶴見大学	2	2	-	-	-	-	-	1	-	-	1	-	-	-	-	-
横浜商科大学	2	2	-	-	-	-	-	-	-	-	2	-	-	-	-	-
金沢星稜大学	2	2	-	-	-	-	-	1	-	-	1	-	-	-	-	-
福井工業大学	2	2	-	-	-	-	-	1	-	-	1	-	-	-	-	-
朝日大学	2	2	-	-	-	-	-	1	-	-	1	-	-	-	-	-
愛知学院大学	2	-	1	1	-	-	-	-	1	-	-	-	1	-	-	-
日本福祉大学	2	2	-	-	-	-	-	-	-	-	2	-	-	-	-	-
京都橘大学	2	2	-	-	-	-	-	2	-	-	-	-	-	-	-	-
佛教大学	2	2	-	-	-	-	-	2	-	-	-	-	-	-	-	-
大阪商業大学	2	2	-	-	-	-	-	1	-	-	1	-	-	-	-	-
追手門学院大学	2	2	-	-	-	-	-	2	-	-	-	-	-	-	-	-
広島修道大学	2	2	-	-	-	-	-	1	-	-	-	-	-	1	-	-
久留米大学	2	-	1	1	-	-	-	-	-	-	-	1	1	-	-	-
奈良学園大学	2	2	-	-	-	-	-	1	-	-	1	-	-	-	-	-
名古屋外国語大学	2	2	-	-	-	-	-	2	-	-	-	-	-	-	-	-
作新学院大学	2	2	-	-	-	-	-	1	-	-	1	-	-	-	-	-
敬和学園大学	2	2	-	-	-	-	-	-	-	-	2	-	-	-	-	-
新潟経営大学	2	2	-	-	-	-	-	1	-	-	1	-	-	-	-	-
静岡産業大学	2	2	-	-	-	-	-	-	-	-	1	-	-	-	1	-
筑波学院大学	2	2	-	-	-	-	-	2	-	-	-	-	-	-	-	-
九州保健福祉大学	2	2	-	-	-	-	-	2	-	-	-	-	-	-	-	-
田園調布学園大学	2	2	-	-	-	-	-	1	-	-	1	-	-	-	-	-
京都美術工芸大学	2	1	-	1	-	-	-	-	-	-	1	-	1	-	-	-
東京通信大学	2	2	-	-	-	-	-	1	-	-	-	-	-	1	-	-
新潟食料農業大学	2	1	1	-	-	-	-	-	1	-	1	-	-	-	-	-
(その他72校)	72	63	4	5	1	-	-	25	3	-	37	1	5	-	-	-

第24表 進学先学校別進学者数(国公立短期大学)

区 分	計	合 計			国立高等学校全日制課程			公立高等学校全日制課程			私立高等学校全日制課程			公立高等学校定時制課程		
		現役	一浪	二浪以上	現役	一浪	二浪以上	現役	一浪	二浪以上	現役	一浪	二浪以上	現役	一浪	二浪以上
国公立短期大学合計	4	4	-	-	-	-	-	3	-	-	1	-	-	-	-	-
東京工業高等専門学校	2	2	-	-	-	-	-	1	-	-	1	-	-	-	-	-
大月短期大学	1	1	-	-	-	-	-	1	-	-	-	-	-	-	-	-
木更津工業高等専門学校	1	1	-	-	-	-	-	1	-	-	-	-	-	-	-	-

※ 高等専門学校4年次編入を含む。

第25表 進学先学校別進学者数(私立短期大学)

区 分	計	合 計			国立高等学校全日制課程			公立高等学校全日制課程			私立高等学校全日制課程			公立高等学校定時制課程		
		現役	一浪	二浪以上	現役	一浪	二浪以上	現役	一浪	二浪以上	現役	一浪	二浪以上	現役	一浪	二浪以上
私立短期大学合計	2,296	2,282	11	3	8	-	-	1,707	7	1	551	4	2	16	-	-
埼玉女子短期大学	207	207	-	-	-	-	-	162	-	-	44	-	-	1	-	-
淑徳大学短期大学部	159	159	-	-	1	-	-	124	-	-	34	-	-	-	-	-
国際学院埼玉短期大学	151	151	-	-	-	-	-	124	-	-	26	-	-	1	-	-
埼玉純真短期大学	122	122	-	-	-	-	-	107	-	-	15	-	-	-	-	-
戸板女子短期大学	120	120	-	-	-	-	-	83	-	-	37	-	-	-	-	-
秋草学園短期大学	120	120	-	-	1	-	-	72	-	-	44	-	-	3	-	-
川口短期大学	106	106	-	-	-	-	-	83	-	-	21	-	-	2	-	-
東京成徳短期大学	104	104	-	-	-	-	-	86	-	-	18	-	-	-	-	-
武蔵丘短期大学	92	91	-	1	1	-	-	72	-	-	17	-	1	1	-	-
大妻女子大学短期大学部	78	77	1	-	-	-	-	64	1	-	13	-	-	-	-	-
武蔵野短期大学	70	70	-	-	-	-	-	60	-	-	8	-	-	2	-	-
埼玉医科大学短期大学	67	67	-	-	1	-	-	41	-	-	25	-	-	-	-	-
山村学園短期大学	60	59	-	1	1	-	-	39	-	1	18	-	-	1	-	-
城西短期大学	56	56	-	-	-	-	-	36	-	-	19	-	-	1	-	-
目白大学短期大学部	52	52	-	-	-	-	-	35	-	-	17	-	-	-	-	-
実践女子大学短期大学部	50	50	-	-	1	-	-	39	-	-	10	-	-	-	-	-
東京家政大学短期大学部	43	41	2	-	-	-	-	30	2	-	11	-	-	-	-	-
貞静学園短期大学	42	42	-	-	-	-	-	40	-	-	2	-	-	-	-	-
埼玉東萌短期大学	38	38	-	-	-	-	-	35	-	-	3	-	-	-	-	-
共立女子短期大学	37	35	2	-	-	-	-	25	1	-	10	1	-	-	-	-
星美学園短期大学	36	35	1	-	-	-	-	24	-	-	11	1	-	-	-	-
帝京短期大学	36	35	1	-	-	-	-	23	1	-	12	-	-	-	-	-
聖徳大学短期大学部	33	33	-	-	-	-	-	29	-	-	4	-	-	-	-	-
女子栄養大学短期大学部	29	29	-	-	-	-	-	24	-	-	5	-	-	-	-	-
育英短期大学	24	24	-	-	-	-	-	16	-	-	8	-	-	-	-	-
國學院大学北海道短期大学部	24	23	1	-	-	-	-	11	-	-	12	1	-	-	-	-
国際短期大学	22	22	-	-	-	-	-	17	-	-	4	-	-	1	-	-
新渡戸文化短期大学	21	21	-	-	-	-	-	18	-	-	3	-	-	-	-	-
日本大学短期大学部	21	21	-	-	-	-	-	15	-	-	6	-	-	-	-	-
國學院大学栃木短期大学	20	20	-	-	-	-	-	9	-	-	10	-	-	1	-	-
女子美術大学短期大学部	20	20	-	-	-	-	-	13	-	-	7	-	-	-	-	-
帝京大学短期大学	16	15	1	-	-	-	-	7	1	-	8	-	-	-	-	-
東京立正短期大学	13	13	-	-	-	-	-	8	-	-	5	-	-	-	-	-
東京交通短期大学	12	12	-	-	-	-	-	7	-	-	5	-	-	-	-	-
日本歯科大学東京短期大学	12	12	-	-	-	-	-	10	-	-	2	-	-	-	-	-
拓殖大学北海道短期大学	10	10	-	-	-	-	-	7	-	-	3	-	-	-	-	-
東京女子体育短期大学	10	10	-	-	-	-	-	10	-	-	-	-	-	-	-	-
高崎商科大学短期大学部	10	10	-	-	-	-	-	7	-	-	3	-	-	-	-	-
東京経営短期大学	10	10	-	-	-	-	-	9	-	-	1	-	-	-	-	-
東京歯科大学短期大学	10	9	1	-	1	-	-	3	1	-	5	-	-	-	-	-
ヤマザキ動物看護専門職短期大学	10	10	-	-	-	-	-	3	-	-	7	-	-	-	-	-
浦和大学短期大学部	9	8	1	-	-	-	-	3	-	-	4	1	-	1	-	-
白梅学園短期大学	8	8	-	-	-	-	-	7	-	-	1	-	-	-	-	-
桐朋学園芸術短期大学	8	8	-	-	1	-	-	7	-	-	-	-	-	-	-	-
新島学園短期大学	8	8	-	-	-	-	-	4	-	-	4	-	-	-	-	-

第25表 進学先学校別進学者数(私立短期大学)

区 分	計	合 計			国立高等学校全日制課程			公立高等学校全日制課程			私立高等学校全日制課程			公立高等学校定時制課程		
		現役	一浪	二浪以上	現役	一浪	二浪以上	現役	一浪	二浪以上	現役	一浪	二浪以上	現役	一浪	二浪以上
創価女子短期大学	8	8	-	-	-	-	-	7	-	-	1	-	-	-	-	-
山野美容芸術短期大学	8	8	-	-	-	-	-	6	-	-	2	-	-	-	-	-
東邦音楽短期大学	7	7	-	-	-	-	-	3	-	-	4	-	-	-	-	-
上智大学短期大学部	7	7	-	-	-	-	-	3	-	-	4	-	-	-	-	-
文化学園大学短期大学部	5	5	-	-	-	-	-	4	-	-	1	-	-	-	-	-
有明教育芸術短期大学	5	5	-	-	-	-	-	4	-	-	1	-	-	-	-	-
昭和学院短期大学	4	4	-	-	-	-	-	3	-	-	1	-	-	-	-	-
上野学園大学短期大学部	4	4	-	-	-	-	-	2	-	-	2	-	-	-	-	-
杉野服飾大学短期大学部	4	4	-	-	-	-	-	2	-	-	2	-	-	-	-	-
佐野日本大学短期大学	4	4	-	-	-	-	-	3	-	-	1	-	-	-	-	-
東京福祉大学短期大学部	4	4	-	-	-	-	-	3	-	-	1	-	-	-	-	-
洗足こども短期大学	3	3	-	-	-	-	-	3	-	-	-	-	-	-	-	-
桐生大学短期大学部	2	2	-	-	-	-	-	1	-	-	1	-	-	-	-	-
愛国学園短期大学	2	2	-	-	-	-	-	-	-	-	1	-	-	1	-	-
駒沢女子短期大学	2	2	-	-	-	-	-	1	-	-	1	-	-	-	-	-
自由が丘産能短期大学	2	2	-	-	-	-	-	2	-	-	-	-	-	-	-	-
鶴見大学短期大学部	2	1	-	1	-	-	-	-	-	-	1	-	1	-	-	-
(その他17校)	17	17	-	-	-	-	-	12	-	-	5	-	-	-	-	-

第26表 進学先学校別進学者数(高等学校専攻科)

区 分	合 計	国立高等学校 全日制課程	公立高等学校 全日制課程	私立高等学校 全日制課程	公立高等学校 定時制課程
高等学校専攻科合計	90	-	90	-	-
常盤高等学校専攻科	76	-	76	-	-
新座総合技術高等学校専攻科	14	-	14	-	-

第27表 進学先学校別進学者数(大学・短期大学の通信教育部)

区 分	合 計	国立高等学校 全日制課程	公立高等学校 全日制課程	私立高等学校 全日制課程	公立高等学校 定時制課程
大学・短期大学の通信教育部合計	38	-	23	14	1
日本ウェルネススポーツ大学	10	-	1	9	-
日本大学	7	-	6	1	-
放送大学	4	-	4	-	-
サイバー大学	4	-	2	2	-
創価大学	2	-	2	-	-
法政大学	2	-	1	1	-
京都造形芸術大学	2	-	2	-	-
東京通信大学	2	-	2	-	-
(その他5校)	5	-	3	1	1

第28表 進学先学校別進学者数(大学・短期大学の別科)

区 分	合 計	国立高等学校 全日制課程	公立高等学校 全日制課程	私立高等学校 全日制課程	公立高等学校 定時制課程
大学・短期大学の別科合計	1	1	-	-	-
帯広畜産大学	1	1	-	-	-

第29表 専修学校等進学・入学状況

区分	専修学校等											専修学校一般課程等																	
	専修学校専門課程						専修学校一般課程					各種学校					公共職業能力開発施設等												
	計	県内		県外		計	計	県内		県外		計	計	県内		県外		計	計	県内		県外							
国・公立		私立	国・公立	私立	国・公立			私立	国・公立	私立	国・公立			私立	国・公立	私立	国・公立			私立	国・公立	私立	国・公立	私立					
専修学校等 合計	12,904	10,384	3,510	206	3,304	6,874	91	6,783	2,520	2,177	1,144	-	1,144	1,033	-	1,033	109	48	61	2	59	234	190	188	2	44	13	31	
総計																													
男	6,215	4,289	1,460	40	1,420	2,829	37	2,792	1,926	1,673	862	-	862	811	-	811	57	25	32	-	32	196	171	169	2	25	9	16	
女	6,689	6,095	2,050	166	1,884	4,045	54	3,991	594	504	282	-	282	222	-	222	52	23	29	2	27	38	19	19	-	19	4	15	
計	12,663	10,178	3,422	204	3,218	6,756	90	6,666	2,485	2,176	1,144	-	1,144	1,032	-	1,032	101	45	56	2	54	208	167	165	2	41	10	31	
男	6,079	4,185	1,415	38	1,377	2,770	37	2,733	1,894	1,672	862	-	862	810	-	810	51	23	28	-	28	171	148	146	2	23	7	16	
女	6,584	5,993	2,007	166	1,841	3,986	53	3,933	591	504	282	-	282	222	-	222	50	22	28	2	26	37	19	19	-	18	3	15	
計	26	22	5	1	4	17	-	17	4	4	-	-	-	4	-	4	-	-	-	-	-	-	-	-	-	-	-	-	-
国立	17	14	3	1	2	11	-	11	3	3	-	-	-	3	-	3	-	-	-	-	-	-	-	-	-	-	-	-	-
女	9	8	2	-	2	6	-	6	1	1	-	-	-	1	-	1	-	-	-	-	-	-	-	-	-	-	-	-	-
公立	9,751	8,242	2,927	182	2,745	5,315	77	5,238	1,509	1,252	737	-	737	515	-	515	70	36	34	2	32	187	160	158	2	27	9	18	
男	4,484	3,331	1,217	36	1,181	2,114	37	2,077	1,153	965	539	-	539	426	-	426	31	18	13	-	13	157	143	141	2	14	6	8	
女	5,267	4,911	1,710	146	1,564	3,201	40	3,161	356	287	198	-	198	89	-	89	39	18	21	2	19	30	17	17	-	13	3	10	
私立	2,886	1,914	490	21	469	1,424	13	1,411	972	920	407	-	407	513	-	513	31	9	22	-	22	21	7	7	-	14	1	13	
男	1,578	840	195	1	194	645	-	645	738	704	323	-	323	381	-	381	20	5	15	-	15	14	5	5	-	9	1	8	
女	1,308	1,074	295	20	275	779	13	766	234	216	84	-	84	132	-	132	11	4	7	-	7	7	2	2	-	5	-	5	
公立	241	206	88	2	86	118	1	117	35	1	-	-	-	1	-	1	8	3	5	-	5	26	23	23	-	3	3	-	-
男	136	104	45	2	43	59	-	59	32	1	-	-	-	1	-	1	6	2	4	-	4	25	23	23	-	2	2	-	-
女	105	102	43	-	43	59	1	58	3	-	-	-	-	-	-	-	2	1	1	-	1	1	-	-	-	1	1	-	-

第30表 その他の者の状況

区分	令和2年3月卒業者(人)										卒業者に対する割合(%)					
	卒業者 総数	その他の者					計	卒業者 総数	その他の者							
		家事 手伝い	自宅 浪人	国内 無認可校 入学者	海外 進学者	求職者			進路 未定者	家事 手伝い	自宅 浪人	国内 無認可校 入学者	海外 進学者	求職者	進路 未定者	
総計	計	56,643	2,790	144	1,536	461	121	164	364	4.9	0.3	2.7	0.8	0.2	0.3	0.6
	男	29,341	1,829	30	1,152	330	55	81	181	6.2	0.1	3.9	1.1	0.2	0.3	0.6
	女	27,302	961	114	384	131	66	83	183	3.5	0.4	1.4	0.5	0.2	0.3	0.7
計	計	55,620	2,644	137	1,491	453	120	120	323	4.8	0.2	2.7	0.8	0.2	0.2	0.6
	男	28,747	1,750	29	1,125	325	55	53	163	6.1	0.1	3.9	1.1	0.2	0.2	0.6
	女	26,873	894	108	366	128	65	67	160	3.3	0.4	1.4	0.5	0.2	0.2	0.6
全 日 制	計	154	6	1	4	-	-	-	1	3.9	0.6	2.6	-	-	-	0.6
	男	80	4	-	3	-	-	-	1	5.0	-	3.8	-	-	-	1.3
	女	74	2	1	1	-	-	-	-	2.7	1.4	1.4	-	-	-	-
公 立	計	37,242	1,605	119	908	158	62	104	254	4.3	0.3	2.4	0.4	0.2	0.3	0.7
	男	18,506	1,015	26	707	102	24	41	115	5.5	0.1	3.8	0.6	0.1	0.2	0.6
	女	18,736	590	93	201	56	38	63	139	3.1	0.5	1.1	0.3	0.2	0.3	0.7
私 立	計	18,224	1,033	17	579	295	58	16	68	5.7	0.1	3.2	1.6	0.3	0.1	0.4
	男	10,161	731	3	415	223	31	12	47	7.2	0.0	4.1	2.2	0.3	0.1	0.5
	女	8,063	302	14	164	72	27	4	21	3.7	0.2	2.0	0.9	0.3	0.0	0.3
定 時 制	計	1,023	146	7	45	8	1	44	41	14.3	0.7	4.4	0.8	0.1	4.3	4.0
	男	594	79	1	27	5	-	28	18	13.3	0.2	4.5	0.8	-	4.7	3.0
	女	429	67	6	18	3	1	16	23	15.6	1.4	4.2	0.7	0.2	3.7	5.4

第31表 令和2年3月高等学校卒業者の進路状況(通信制課程)

区 分	卒業生に対する割合 (%)																														
	卒業生に対する割合 (%)																														
	卒業生 総数	大学等 進学者	通信 を除く	専修学校 専門課程 進学者	専修学校 専修課程 等入学者	専修学校 専修課程 等入学者	専修学校 専修課程 等入学者	専修学校 専修課程 等入学者	専修学校 専修課程 等入学者	専修学校 専修課程 等入学者	専修学校 専修課程 等入学者	専修学校 専修課程 等入学者																			
総 計	計	1,213	139	124	290	33	5	253	110	25	73	310	47	-	283	100.0	11.5	10.2	23.9	2.7	0.4	20.9	9.1	2.1	6.0	25.6	-	3.9	-	23.3	
	男	630	74	64	183	21	3	145	46	14	25	133	28	-	162	100.0	11.7	10.2	29.0	3.3	0.5	23.0	7.3	2.2	4.0	21.1	-	4.4	-	25.7	
	女	583	65	60	107	12	2	108	64	11	48	177	19	-	121	100.0	11.1	10.3	18.4	2.1	0.3	18.5	11.0	1.9	8.2	30.4	-	3.3	-	20.8	
公 立	計	375	30	24	43	14	-	71	81	-	55	81	14	-	71	100.0	8.0	6.4	11.5	3.7	-	18.9	21.6	-	14.7	21.6	-	3.7	-	18.9	
	男	155	19	15	20	8	-	35	30	-	22	21	6	-	35	100.0	12.3	9.7	12.9	5.2	-	22.6	19.4	-	14.2	13.5	-	3.9	-	22.6	
	女	220	11	9	23	6	-	36	51	-	33	60	8	-	36	100.0	5.0	4.1	10.5	2.7	-	16.4	23.2	-	15.0	27.3	-	3.6	-	16.4	
私 立	計	838	109	100	247	19	5	182	29	25	18	229	33	-	212	100.0	13.0	11.9	29.5	2.3	0.6	21.7	3.5	3.0	2.1	27.3	-	3.9	-	25.3	
	男	475	55	49	163	13	3	110	16	14	3	112	22	-	127	100.0	11.6	10.3	34.3	2.7	0.6	23.2	3.4	2.9	0.6	23.6	-	4.6	-	26.7	
	女	363	54	51	84	6	2	72	13	11	15	117	11	-	85	100.0	14.9	14.0	23.1	1.7	0.6	19.8	3.6	3.0	4.1	32.2	-	3.0	-	23.4	
家 庭 科	計	752	101	92	203	17	5	160	25	21	18	223	33	-	186	100.0	13.4	12.2	27.0	2.3	0.7	21.3	3.3	2.8	2.4	29.7	-	4.4	-	24.7	
	男	420	53	47	131	12	3	96	14	12	3	108	22	-	111	100.0	12.6	11.2	31.2	2.9	0.7	22.9	3.3	2.9	0.7	25.7	-	5.2	-	26.4	
	女	332	48	45	72	5	2	64	11	9	15	115	11	-	75	100.0	14.5	13.6	21.7	1.5	0.6	19.3	3.3	2.7	4.5	34.6	-	3.3	-	22.6	
工 業 科	計	27	-	-	23	-	-	4	-	-	-	-	-	-	4	100.0	-	-	85.2	-	-	14.8	-	-	-	-	-	-	-	-	14.8
	男	27	-	-	23	-	-	4	-	-	-	-	-	-	4	100.0	-	-	85.2	-	-	14.8	-	-	-	-	-	-	-	-	14.8
	女	-	-	-	-	-	-	-	-	-	-	-	-	-	-	-	-	-	-	-	-	-	-	-	-	-	-	-	-	-	-
家 庭 科	計	20	3	3	4	-	-	8	-	-	-	5	-	-	8	100.0	15.0	15.0	20.0	-	-	40.0	-	-	-	25.0	-	-	-	40.0	
	男	9	1	1	-	-	-	4	-	-	-	4	-	-	4	100.0	11.1	11.1	-	-	-	44.4	-	-	-	44.4	-	-	-	44.4	
	女	11	2	2	4	-	-	4	-	-	-	1	-	-	4	100.0	18.2	18.2	36.4	-	-	36.4	-	-	-	9.1	-	-	-	36.4	
福 祉 科	計	34	5	5	15	1	-	9	4	4	4	-	-	-	13	100.0	14.7	14.7	44.1	2.9	-	26.5	11.8	11.8	-	-	-	-	-	38.2	
	男	18	1	1	8	1	-	6	2	2	-	-	-	-	8	100.0	5.6	5.6	44.4	5.6	-	33.3	11.1	11.1	-	-	-	-	-	44.4	
	女	16	4	4	7	-	-	3	2	2	-	-	-	-	5	100.0	25.0	25.0	43.8	-	-	18.8	12.5	12.5	-	-	-	-	-	31.3	
総 合 学 科	計	5	-	-	2	1	-	1	-	-	-	1	-	-	1	100.0	-	-	40.0	20.0	-	20.0	-	-	-	20.0	-	-	-	20.0	
	男	1	-	-	1	-	-	-	-	-	-	-	-	-	-	100.0	-	-	100.0	-	-	-	-	-	-	-	-	-	-	-	-
	女	4	-	-	1	1	-	1	-	-	-	1	-	-	1	100.0	-	-	25.0	25.0	-	25.0	-	-	-	25.0	-	-	-	25.0	

第32表 大学等への進学者数(通信制課程)

区分	大学等進学者合計												短期大学(本科)												その他 (通信・別科・専攻科)							
	大学(学部)						公立						私立						計			公立			私立			計				
	計	男	女	計	男	女	計	男	女	計	男	女	計	男	女	計	男	女	計	男	女	計	男	女	計	男	女	計	男	女	計	男
総計	計	145	78	67	109	62	47	1	-	-	1	-	-	-	108	62	46	21	6	15	-	-	-	21	6	15	15	10	5			
	現役	139	74	65	103	58	45	-	-	-	-	-	-	-	103	58	45	21	6	15	-	-	-	21	6	15	15	10	5			
	一浪	4	3	1	4	3	1	-	-	-	-	-	-	-	4	3	1	-	-	-	-	-	-	-	-	-	-	-	-	-		
	二浪以上	2	1	1	2	1	1	-	-	-	-	-	-	-	1	1	-	-	-	-	-	-	-	-	-	-	-	-	-	-		
公立	計	31	20	11	21	14	7	-	-	-	-	-	-	21	14	7	4	2	2	-	-	-	4	2	2	6	4	2				
	現役	30	19	11	20	13	7	-	-	-	-	-	-	20	13	7	4	2	2	-	-	-	4	2	2	6	4	2				
	一浪	1	1	-	1	1	-	-	-	-	-	-	-	1	1	-	-	-	-	-	-	-	-	-	-	-	-	-	-	-		
	二浪以上	-	-	-	-	-	-	-	-	-	-	-	-	-	-	-	-	-	-	-	-	-	-	-	-	-	-	-	-	-		
私立	計	114	58	56	88	48	40	1	-	-	1	-	-	-	87	48	39	17	4	13	-	-	-	17	4	13	9	6	3			
	現役	109	55	54	83	45	38	-	-	-	-	-	-	83	45	38	17	4	13	-	-	-	17	4	13	9	6	3				
	一浪	3	2	1	3	2	1	-	-	-	-	-	-	3	2	1	-	-	-	-	-	-	-	-	-	-	-	-	-	-		
	二浪以上	2	1	1	2	1	1	1	-	-	1	-	-	1	1	-	-	-	-	-	-	-	-	-	-	-	-	-	-	-		
計	計	106	56	50	82	46	36	1	-	-	1	-	-	-	81	46	35	15	4	11	-	-	-	15	4	11	9	6	3			
	現役	101	53	48	77	43	34	-	-	-	-	-	-	77	43	34	15	4	11	-	-	-	15	4	11	9	6	3				
	一浪	3	2	1	3	2	1	-	-	-	-	-	-	3	2	1	-	-	-	-	-	-	-	-	-	-	-	-	-	-		
	二浪以上	2	1	1	2	1	1	1	-	-	1	-	-	1	1	-	-	-	-	-	-	-	-	-	-	-	-	-	-	-		
工業業科	計	-	-	-	-	-	-	-	-	-	-	-	-	-	-	-	-	-	-	-	-	-	-	-	-	-	-	-	-	-		
	現役	-	-	-	-	-	-	-	-	-	-	-	-	-	-	-	-	-	-	-	-	-	-	-	-	-	-	-	-	-		
	一浪	-	-	-	-	-	-	-	-	-	-	-	-	-	-	-	-	-	-	-	-	-	-	-	-	-	-	-	-	-		
	二浪以上	-	-	-	-	-	-	-	-	-	-	-	-	-	-	-	-	-	-	-	-	-	-	-	-	-	-	-	-	-		
家庭科	計	3	1	2	1	1	-	-	-	-	-	-	-	1	1	-	2	-	2	-	-	-	-	2	-	2	-	-	-			
	現役	3	1	2	1	1	-	-	-	-	-	-	-	1	1	-	2	-	2	-	-	-	-	2	-	2	-	-	-			
	一浪	-	-	-	-	-	-	-	-	-	-	-	-	-	-	-	-	-	-	-	-	-	-	-	-	-	-	-	-	-		
	二浪以上	-	-	-	-	-	-	-	-	-	-	-	-	-	-	-	-	-	-	-	-	-	-	-	-	-	-	-	-	-		
福祉科	計	5	1	4	5	1	4	-	-	-	-	-	-	5	1	4	-	-	-	-	-	-	-	-	-	-	-	-	-	-		
	現役	5	1	4	5	1	4	-	-	-	-	-	-	5	1	4	-	-	-	-	-	-	-	-	-	-	-	-	-	-		
	一浪	-	-	-	-	-	-	-	-	-	-	-	-	-	-	-	-	-	-	-	-	-	-	-	-	-	-	-	-	-		
	二浪以上	-	-	-	-	-	-	-	-	-	-	-	-	-	-	-	-	-	-	-	-	-	-	-	-	-	-	-	-	-		
総合学科	計	-	-	-	-	-	-	-	-	-	-	-	-	-	-	-	-	-	-	-	-	-	-	-	-	-	-	-	-	-		
	現役	-	-	-	-	-	-	-	-	-	-	-	-	-	-	-	-	-	-	-	-	-	-	-	-	-	-	-	-	-		
	一浪	-	-	-	-	-	-	-	-	-	-	-	-	-	-	-	-	-	-	-	-	-	-	-	-	-	-	-	-	-		
	二浪以上	-	-	-	-	-	-	-	-	-	-	-	-	-	-	-	-	-	-	-	-	-	-	-	-	-	-	-	-	-		

第33表 進学先学科系統別進学者数(通信制課程・総括表)

卒業年月	進学区分	計	人文			理學			工学	農學	保健				商船	家政	教育	芸術	その他			
			計	男	女	計	男	女			計	男	女	計						男	女	その他
計	計	計	145	31	9	28	23	-	3	-	-	5	5	-	3	21	10	7				
		男	78	13	6	17	13	-	2	-	-	3	3	-	2	11	7	4				
		女	67	18	3	11	10	-	1	-	-	2	2	-	1	10	3	3				
	大学(学部)	計	109	26	8	19	19	-	2	-	-	5	4	-	2	12	9	3				
		男	62	12	6	14	9	-	1	-	-	3	3	-	1	9	6	1				
		女	47	14	2	5	10	-	1	-	-	2	1	-	1	3	3	2				
	短期大学(本科)	計	21	3	-	7	1	-	-	-	-	-	1	-	1	8	-	-				
		男	6	1	-	1	1	-	-	-	-	-	-	-	1	2	-	-				
		女	15	2	-	6	-	-	-	-	-	-	1	-	-	6	-	-				
	その他	計	15	2	1	2	3	-	1	-	-	-	-	-	-	1	1	4				
		男	10	-	-	2	3	-	1	-	-	-	-	-	-	-	1	3				
		女	5	2	1	-	-	-	-	-	-	-	-	-	-	1	-	1				
令和2年3月卒業者(現役)	計	計	139	30	7	27	23	-	3	-	-	4	5	-	3	21	9	7				
		男	74	13	5	16	13	-	2	-	-	2	2	-	2	11	6	4				
		女	65	17	2	11	10	-	1	-	-	2	3	-	1	10	3	3				
	大学(学部)	計	103	25	6	18	19	-	2	-	-	4	4	-	2	12	8	3				
		男	58	12	5	13	9	-	1	-	-	2	2	-	1	9	5	1				
		女	45	13	1	5	10	-	1	-	-	2	2	-	1	3	3	2				
	短期大学(本科)	計	21	3	-	7	1	-	-	-	-	-	1	-	1	8	-	-				
		男	6	1	-	1	1	-	-	-	-	-	-	-	1	2	-	-				
		女	15	2	-	6	-	-	-	-	-	-	1	-	-	6	-	-				
	その他	計	15	2	1	2	3	-	1	-	-	-	-	-	-	1	1	4				
		男	10	-	-	2	3	-	1	-	-	-	-	-	-	-	1	3				
		女	5	2	1	-	-	-	-	-	-	-	-	-	-	1	-	1				
平成31年3月卒業者(一浪)	計	計	4	-	2	1	-	-	-	-	-	-	-	-	-	1	-	-				
		男	3	-	1	1	-	-	-	-	-	-	-	-	-	-	1	-				
		女	1	-	1	-	-	-	-	-	-	-	-	-	-	-	-	-				
	大学(学部)	計	4	-	2	1	-	-	-	-	-	-	-	-	-	1	-	-				
		男	3	-	1	1	-	-	-	-	-	-	-	-	-	-	1	-				
		女	1	-	1	-	-	-	-	-	-	-	-	-	-	-	-	-				
	短期大学(本科)	計	-	-	-	-	-	-	-	-	-	-	-	-	-	-	-	-				
		男	-	-	-	-	-	-	-	-	-	-	-	-	-	-	-	-				
		女	-	-	-	-	-	-	-	-	-	-	-	-	-	-	-	-				
	その他	計	...	...	...	...	...	...	...	...	...	...	...	...	...	...	...	...				
		男	...	...	...	...	...	...	...	...	...	...	...	...	...	...	...	...				
		女	...	...	...	...	...	...	...	...	...	...	...	...	...	...	...	...				
計	計	2	1	-	-	-	-	-	-	-	1	-	-	-	-	-	-					
	男	1	-	-	-	-	-	-	-	-	1	-	-	-	-	-	-					
	女	1	1	-	-	-	-	-	-	-	-	-	-	-	-	-	-					
大学(学部)	計	2	1	-	-	-	-	-	-	-	1	-	-	-	-	-	-					
	男	1	-	-	-	-	-	-	-	-	-	-	-	-	-	-	-					
	女	1	1	-	-	-	-	-	-	-	-	-	-	-	-	-	-					
短期大学(本科)	計	-	-	-	-	-	-	-	-	-	-	-	-	-	-	-	-					
	男	-	-	-	-	-	-	-	-	-	-	-	-	-	-	-	-					
	女	-	-	-	-	-	-	-	-	-	-	-	-	-	-	-	-					
その他	計	...	...	...	...	...	...	...	...	...	...	...	...	...	...	...	...					
	男	...	...	...	...	...	...	...	...	...	...	...	...	...	...	...	...					
	女	...	...	...	...	...	...	...	...	...	...	...	...	...	...	...	...					



第34表 進学先学科系統別進学者数(公立高等学校通信制課程)

卒業年月	進学区分	計		人文			社 会			理学	工学	農学	保 健				家政	教育	芸術	その他						
		男	女	法・政	商・経	その他	医学	歯学	薬学				その他													
計	計	計	31	9	3	6	2	-	-	2	-	-	-	-	-	-	-	-	1	-	-	4	1	3		
		男	20	5	3	5	1	-	-	2	-	-	-	-	-	-	-	-	-	-	-	-	1	1	2	
		女	11	4	-	1	1	-	-	-	-	-	-	-	-	-	-	-	-	1	-	-	3	-	1	
	大学(学部)	計	21	7	3	5	2	-	-	1	-	-	-	-	-	-	-	-	-	1	-	-	-	1	1	
		男	14	4	3	4	1	-	-	-	-	-	-	-	-	-	-	-	-	-	-	-	-	-	1	-
		女	7	3	-	1	1	-	-	-	-	-	-	-	-	-	-	-	-	1	-	-	-	-	-	1
	短期大学(本科)	計	4	1	-	-	-	-	-	-	-	-	-	-	-	-	-	-	-	-	-	-	3	-	-	-
		男	2	1	-	-	-	-	-	-	-	-	-	-	-	-	-	-	-	-	-	-	1	-	-	-
		女	2	-	-	-	-	-	-	-	-	-	-	-	-	-	-	-	-	-	-	-	2	-	-	-
	その他	計	6	1	-	1	-	-	-	-	1	-	-	-	-	-	-	-	-	-	-	-	1	-	-	2
		男	4	-	-	1	-	-	-	-	1	-	-	-	-	-	-	-	-	-	-	-	-	-	-	2
		女	2	1	-	-	-	-	-	-	-	-	-	-	-	-	-	-	-	-	-	-	1	-	-	-
令和2年3月卒業者(現役)	計	計	30	9	3	6	2	-	-	2	-	-	-	-	-	-	-	-	1	-	-	4	-	3		
		男	19	5	3	5	1	-	-	2	-	-	-	-	-	-	-	-	-	-	-	-	1	-	2	
		女	11	4	-	1	1	-	-	-	-	-	-	-	-	-	-	-	-	1	-	-	3	-	1	
	大学(学部)	計	20	7	3	5	2	-	-	1	-	-	-	-	-	-	-	-	-	-	-	-	-	-	1	1
		男	13	4	3	4	1	-	-	1	-	-	-	-	-	-	-	-	-	-	-	-	-	-	-	-
		女	7	3	-	1	1	-	-	-	-	-	-	-	-	-	-	-	-	-	-	-	-	-	-	1
	短期大学(本科)	計	4	1	-	-	-	-	-	-	-	-	-	-	-	-	-	-	-	-	-	-	3	-	-	-
		男	2	1	-	-	-	-	-	-	-	-	-	-	-	-	-	-	-	-	-	-	1	-	-	-
		女	2	-	-	-	-	-	-	-	-	-	-	-	-	-	-	-	-	-	-	-	2	-	-	-
	その他	計	6	1	-	1	-	-	-	-	1	-	-	-	-	-	-	-	-	-	-	-	1	-	-	2
		男	4	-	-	1	-	-	-	-	1	-	-	-	-	-	-	-	-	-	-	-	-	-	-	2
		女	2	1	-	-	-	-	-	-	-	-	-	-	-	-	-	-	-	-	-	-	1	-	-	-
平成31年3月卒業者(一浪)	計	計	1	-	-	-	-	-	-	-	-	-	-	-	-	-	-	-	-	-	-	-	-	-	-	
		男	1	-	-	-	-	-	-	-	-	-	-	-	-	-	-	-	-	-	-	-	-	-	-	
		女	-	-	-	-	-	-	-	-	-	-	-	-	-	-	-	-	-	-	-	-	-	-	-	-
	大学(学部)	計	1	-	-	-	-	-	-	-	-	-	-	-	-	-	-	-	-	-	-	-	-	-	-	-
		男	1	-	-	-	-	-	-	-	-	-	-	-	-	-	-	-	-	-	-	-	-	-	-	-
		女	-	-	-	-	-	-	-	-	-	-	-	-	-	-	-	-	-	-	-	-	-	-	-	-
	短期大学(本科)	計	-	-	-	-	-	-	-	-	-	-	-	-	-	-	-	-	-	-	-	-	-	-	-	-
		男	-	-	-	-	-	-	-	-	-	-	-	-	-	-	-	-	-	-	-	-	-	-	-	-
		女	-	-	-	-	-	-	-	-	-	-	-	-	-	-	-	-	-	-	-	-	-	-	-	-
	その他	計	...	...	...	...	...	...	...	...	...	...	...	...	...	...	...	...	...	...	...	...	...	...	...	...
		男	...	...	...	...	...	...	...	...	...	...	...	...	...	...	...	...	...	...	...	...	...	...	...	...
		女	...	...	...	...	...	...	...	...	...	...	...	...	...	...	...	...	...	...	...	...	...	...	...	...
平成30年3月以前卒業者(二浪以上)	計	計	-	-	-	-	-	-	-	-	-	-	-	-	-	-	-	-	-	-	-	-	-	-	-	
		男	-	-	-	-	-	-	-	-	-	-	-	-	-	-	-	-	-	-	-	-	-	-	-	
		女	-	-	-	-	-	-	-	-	-	-	-	-	-	-	-	-	-	-	-	-	-	-	-	
	大学(学部)	計	-	-	-	-	-	-	-	-	-	-	-	-	-	-	-	-	-	-	-	-	-	-	-	-
		男	-	-	-	-	-	-	-	-	-	-	-	-	-	-	-	-	-	-	-	-	-	-	-	-
		女	-	-	-	-	-	-	-	-	-	-	-	-	-	-	-	-	-	-	-	-	-	-	-	-
	短期大学(本科)	計	-	-	-	-	-	-	-	-	-	-	-	-	-	-	-	-	-	-	-	-	-	-	-	-
		男	-	-	-	-	-	-	-	-	-	-	-	-	-	-	-	-	-	-	-	-	-	-	-	-
		女	-	-	-	-	-	-	-	-	-	-	-	-	-	-	-	-	-	-	-	-	-	-	-	-
	その他	計	...	...	...	...	...	...	...	...	...	...	...	...	...	...	...	...	...	...	...	...	...	...	...	...
		男	...	...	...	...	...	...	...	...	...	...	...	...	...	...	...	...	...	...	...	...	...	...	...	...
		女	...	...	...	...	...	...	...	...	...	...	...	...	...	...	...	...	...	...	...	...	...	...	...	...

第35表 進学先学科系統別進学者数(私立高等学校通信制課程)

卒業年月	進学区分	計	人文			社会			理学	工学	農学	保健				家政	教育	芸術	その他
			法・政		商・経		その他					医学	歯学	薬学	その他				
			計	男女	計	男女	計	男女											
計	計	114	22	6	22	21	-	1	-	-	4	5	-	3	17	9	4		
		58	8	3	12	12	-	-	-	-	-	3	-	2	10	6	2		
		56	14	3	10	9	-	1	-	-	-	2	-	1	7	3	2		
	大学(学部)	計	88	19	5	14	17	-	1	-	-	5	-	2	12	8	2		
		男	48	8	3	10	8	-	-	-	-	3	-	1	9	5	1		
		女	40	11	2	4	9	-	1	-	-	2	-	1	3	3	1		
	短期大学(本科)	計	17	2	-	7	1	-	-	-	-	-	-	1	5	-	-		
		男	4	-	-	1	1	-	-	-	-	-	-	1	1	-	-		
		女	13	2	-	6	-	-	-	-	-	-	-	-	4	-	-		
	その他	計	9	1	1	1	3	-	-	-	-	-	-	-	-	1	2		
		男	6	-	-	1	3	-	-	-	-	-	-	-	-	1	1		
		女	3	1	1	-	-	-	-	-	-	-	-	-	-	-	1		
令和2年3月卒業者(現役)	計	109	21	4	21	21	-	1	-	-	4	-	3	17	9	4			
		55	8	2	11	12	-	-	-	-	2	-	2	10	6	2			
		54	13	2	10	9	-	1	-	-	2	-	1	7	3	2			
	大学(学部)	計	83	18	3	13	17	-	1	-	-	4	-	2	12	8	2		
		男	45	8	2	9	8	-	-	-	2	-	-	1	9	5	1		
		女	38	10	1	4	9	-	1	-	-	2	-	1	3	3	1		
	短期大学(本科)	計	17	2	-	7	1	-	-	-	-	-	-	1	5	-	-		
		男	4	-	-	1	1	-	-	-	-	-	-	1	1	-	-		
		女	13	2	-	6	-	-	-	-	-	-	-	-	4	-	-		
	その他	計	9	1	1	1	3	-	-	-	-	-	-	-	-	1	2		
		男	6	-	-	1	3	-	-	-	-	-	-	-	-	1	1		
		女	3	1	1	-	-	-	-	-	-	-	-	-	-	-	1		
平成31年3月卒業者(一浪)	計	3	-	2	1	-	-	-	-	-	-	-	-	-	-	-			
		2	-	1	1	-	-	-	-	-	-	-	-	-	-	-			
		1	-	1	-	-	-	-	-	-	-	-	-	-	-	-			
	大学(学部)	計	3	-	2	1	-	-	-	-	-	-	-	-	-	-	-		
		男	2	-	1	1	-	-	-	-	-	-	-	-	-	-	-		
		女	1	-	1	-	-	-	-	-	-	-	-	-	-	-	-		
	短期大学(本科)	計	-	-	-	-	-	-	-	-	-	-	-	-	-	-	-		
		男	-	-	-	-	-	-	-	-	-	-	-	-	-	-	-		
		女	-	-	-	-	-	-	-	-	-	-	-	-	-	-	-		
	その他	計	...	...	...	...	...	...	...	...	...	...	...	...	...	...	...		
		男	...	...	...	...	...	...	...	...	...	...	...	...	...	...	...		
		女	...	...	...	...	...	...	...	...	...	...	...	...	...	...	...		
計	2	1	-	-	-	1	-	-	-	-	1	-	-	-	-	-			
	1	-	-	-	-	-	-	-	-	-	-	-	-	-	-	-			
	1	1	-	-	-	-	-	-	-	-	-	-	-	-	-	-			
大学(学部)	計	2	1	-	-	-	-	-	-	-	1	-	-	-	-	-			
	男	1	-	-	-	-	-	-	-	-	-	-	-	-	-	-			
	女	1	1	-	-	-	-	-	-	-	-	-	-	-	-	-			
短期大学(本科)	計	-	-	-	-	-	-	-	-	-	-	-	-	-	-	-			
	男	-	-	-	-	-	-	-	-	-	-	-	-	-	-	-			
	女	-	-	-	-	-	-	-	-	-	-	-	-	-	-	-			
その他	計	...	...	...	...	...	...	...	...	...	...	...	...	...	...	...			
	男	...	...	...	...	...	...	...	...	...	...	...	...	...	...	...			
	女	...	...	...	...	...	...	...	...	...	...	...	...	...	...	...			

第36表 専修学校等進学・入学状況(通信制課程)

区分	専修学校等										専修学校一般課程等											
	専修学校専門課程					専修学校一般課程・高等課程					各種学校					公共職業能力開発施設等						
	計	国・公立	私立	計	国・公立	私立	計	国・公立	私立	計	国・公立	私立	計	国・公立	私立	計	国・公立	私立				
計	323	105	3	102	185	-	185	-	185	-	-	23	13	10	-	10	6	3	3	4	4	-
男	204	66	2	64	117	-	117	-	117	-	-	13	8	5	-	5	5	2	3	3	3	-
女	119	107	39	1	38	68	-	68	-	-	12	10	5	5	-	5	1	1	-	1	1	-
計	57	43	15	3	12	28	-	28	-	28	-	14	8	2	-	2	3	3	-	1	1	-
男	28	20	7	2	5	13	-	13	-	13	-	8	5	-	-	-	2	2	-	1	1	-
女	29	23	8	1	7	15	-	15	-	15	-	6	3	2	-	2	1	1	-	-	-	-
計	266	247	90	-	90	157	-	157	-	157	-	19	13	5	8	-	8	3	-	6	3	-
男	176	163	59	-	59	104	-	104	-	104	-	13	8	3	5	-	5	3	-	5	3	-
女	90	84	31	-	31	53	-	53	-	53	-	6	5	2	3	-	3	1	-	1	1	-

第37表 その他の者の状況(通信制課程)

区分	令和2年3月卒業者(人)				卒業者に対する割合(%)			
	計	家事手伝い	自宅浪人	その他の者	計	家事手伝い	自宅浪人	その他の者
計	1,213	310	37	1	4	61	177	14.6
男	630	133	4	23	2	25	79	12.5
女	583	177	26	14	2	36	98	16.8
計	375	81	18	6	-	25	32	8.5
男	155	21	4	1	-	6	10	6.5
女	220	60	14	5	-	19	22	10.0
計	838	229	12	31	1	36	145	17.3
男	475	112	-	22	-	19	69	14.5
女	363	117	12	9	1	17	76	20.9

付表 第1表 高等学校卒業者の進路状況の推移(総括表)

卒業年月	卒業者に対する割合(%)																				
	卒業者 総数	大学等 進学者	通信 を除外	専修学校 専門課程 進学者	専修学校 一般課程 等入学者	就職者等	その他 の者	不詳・ 死亡 の者	進学準備 中の者 (再掲)	進学かつ 就職した 者 (再掲)	就職者 総数										
平成23年3月	54,160	30,912	30,887	8,765	3,873	7,471	3,136	3	4,798	42	6,674	57.1	57.0	16.2	7.2	13.8	5.8	0.0	8.9	0.1	12.3
24年3月	55,086	31,408	31,384	9,414	3,736	7,731	2,790	7	4,578	40	6,985	57.0	57.0	17.1	6.8	14.0	5.1	0.0	8.3	0.1	12.7
25年3月	57,520	32,484	32,464	10,154	3,949	8,440	2,491	2	4,799	55	7,605	56.5	56.4	17.7	6.9	14.7	4.3	0.0	8.3	0.1	13.2
26年3月	55,057	31,192	31,172	9,687	3,428	8,446	2,303	1	4,222	34	7,686	56.7	56.6	17.6	6.2	15.3	4.2	0.0	7.7	0.1	14.0
27年3月	57,093	32,684	32,658	9,906	3,352	8,845	2,305	1	4,240	36	8,198	57.2	57.2	17.4	5.9	15.5	4.0	0.0	7.4	0.1	14.4
28年3月	57,150	32,513	32,493	9,791	3,574	8,875	2,397	-	4,650	24	8,321	56.9	56.9	17.1	6.3	15.5	4.2	-	8.1	0.0	14.6
29年3月	57,262	32,989	32,957	9,544	3,653	8,666	2,408	2	4,774	16	8,073	57.6	57.6	16.7	6.4	15.1	4.2	0.0	8.3	0.0	14.1
30年3月	56,970	32,572	32,535	9,679	3,674	8,291	2,754	-	5,306	14	7,811	57.2	57.1	17.0	6.4	14.6	4.8	-	9.3	0.0	13.7
31年3月	56,992	32,731	32,701	10,139	2,960	8,171	2,991	-	4,732	16	7,728	57.4	57.4	17.8	5.2	14.3	5.2	-	8.3	0.0	13.6
令和2年3月	56,643	33,130	33,092	10,384	2,520	7,818	2,790	1	4,065	6	7,479	58.5	58.4	18.3	4.4	13.8	4.9	0.0	7.2	0.0	13.2

付表 第2表 高等学校卒業者の進路状況の推移(全日制課程総括表)

卒業年月	卒業者総数に占める割合(%)																				
	卒業者 総数	大学等 進学者	通信 を除外	専修学校 専門課程 進学者	専修学校 一般課程 等入学者	就職者等	その他 の者	不詳・ 死亡 の者	進学準備 中の者 (再掲)	進学かつ 就職した 者 (再掲)	就職者 総数										
平成23年3月	53,097	30,771	30,751	8,547	3,845	7,002	2,929	3	4,755	40	6,450	58.0	57.9	16.1	7.2	13.2	5.5	0.0	9.0	0.1	12.1
24年3月	53,948	31,258	31,242	9,190	3,697	7,241	2,557	5	4,524	39	6,743	57.9	57.9	17.0	6.9	13.4	4.7	0.0	8.4	0.1	12.5
25年3月	56,268	32,314	32,297	9,896	3,902	7,861	2,293	2	4,761	49	7,312	57.4	57.4	17.6	6.9	14.0	4.1	0.0	8.5	0.1	13.0
26年3月	53,676	31,006	30,988	9,434	3,378	7,784	2,074	-	4,180	29	7,287	57.8	57.7	17.6	6.3	14.5	3.9	-	7.8	0.1	13.6
27年3月	55,811	32,551	32,529	9,660	3,326	8,193	2,080	1	4,217	31	7,743	58.3	58.3	17.3	6.0	14.7	3.7	0.0	7.6	0.1	13.9
28年3月	55,925	32,339	32,322	9,574	3,543	8,258	2,211	-	4,627	23	7,857	57.8	57.8	17.1	6.3	14.8	4.0	-	8.3	0.0	14.0
29年3月	56,084	32,851	32,824	9,325	3,626	8,053	2,227	2	4,743	16	7,642	58.6	58.5	16.6	6.5	14.4	4.0	0.0	8.5	0.0	13.6
30年3月	55,879	32,450	32,418	9,480	3,640	7,730	2,579	-	5,269	12	7,374	58.1	58.0	17.0	6.5	13.8	4.6	-	9.4	0.0	13.2
31年3月	55,876	32,602	32,574	9,931	2,918	7,597	2,828	-	4,694	15	7,272	58.3	58.3	17.8	5.2	13.6	5.1	-	8.4	0.0	13.0
令和2年3月	55,620	32,988	32,951	10,178	2,485	7,324	2,644	1	4,016	4	7,087	59.3	59.2	18.3	4.5	13.2	4.8	0.0	7.2	0.0	12.7

付表 第3表 高等学校卒業者の進路状況の推移(国立高等学校全日制課程)

卒業年月	卒業者に対する割合 (%)										
	卒業者 総数	大学等 進学者	通信 を除外	専修学校 専門課程 進学者	専修学校 一般課程 入学者	就職者等 就職者	その他 の者	不詳・ 死亡 の者	進学準備 中の者 (再掲)	進学かつ 就職した 者 (再掲)	就職者 総数
平成23年3月	153	96	96	41	1	7	8	-	6	-	6
24年3月	153	96	96	41	2	6	8	-	7	-	6
25年3月	153	91	91	45	7	6	4	-	9	1	7
26年3月	165	99	99	33	10	10	13	-	18	-	7
27年3月	156	93	93	36	11	7	9	-	8	-	7
28年3月	159	98	98	36	12	4	9	-	13	-	4
29年3月	155	109	108	33	-	5	8	-	-	-	5
30年3月	155	111	110	27	6	7	4	-	9	-	7
31年3月	162	122	121	24	8	3	5	-	13	-	3
令和2年3月	154	118	118	22	4	4	6	-	9	-	4

付表 第4表 高等学校卒業者の進路状況の推移(公立高等学校全日制課程)

卒業年月	卒業者に対する割合 (%)										
	卒業者 総数	大学等 進学者	通信 を除外	専修学校 専門課程 進学者	専修学校 一般課程 入学者	就職者等 就職者	その他 の者	不詳・ 死亡 の者	進学準備 中の者 (再掲)	進学かつ 就職した 者 (再掲)	就職者 総数
平成23年3月	36,475	18,362	18,346	7,023	2,390	6,594	2,104	2	2,950	40	6,075
24年3月	37,130	18,737	18,726	7,432	2,272	6,802	1,883	4	2,766	37	6,339
25年3月	38,702	19,371	19,361	7,977	2,348	7,375	1,630	1	2,853	46	6,863
26年3月	36,943	18,759	18,747	7,513	2,149	7,166	1,356	-	2,564	22	6,709
27年3月	38,027	19,278	19,264	7,817	2,036	7,553	1,342	1	2,484	25	7,127
28年3月	38,059	19,022	19,011	7,716	2,175	7,663	1,483	-	2,751	18	7,286
29年3月	37,981	19,176	19,159	7,633	2,255	7,504	1,411	2	2,839	11	7,118
30年3月	37,543	18,668	18,643	7,841	2,179	7,249	1,606	-	3,063	12	6,931
31年3月	37,521	18,599	18,576	8,148	1,804	7,168	1,802	-	2,827	15	6,872
令和2年3月	37,242	18,968	18,945	8,242	1,509	6,918	1,605	-	2,256	4	6,694

付表 第5表 高等学校卒業者の進路状況の推移(私立高等学校全日制課程)

卒業年月	卒業者に対する割合 (%)																				
	卒業者 総数	大学等 進学者	通信 を除く	専修学校 専門課程 進学者	専修学校 一般課程等 入学者	就職者等 その他 の者	不詳・ 死亡 の者	進学準備 中の者 (再掲)	進学かつ 就職した 者 (再掲)	就職者 総数											
平成23年3月	16,469	12,313	12,309	1,483	1,454	401	817	1	1,799	-	369	74.8	74.7	9.0	8.8	2.4	5.0	0.0	10.9	-	2.2
24年3月	16,665	12,425	12,420	1,717	1,423	433	666	1	1,751	2	398	74.6	74.5	10.3	8.5	2.6	4.0	0.0	10.5	0.0	2.4
25年3月	17,413	12,852	12,845	1,874	1,547	480	659	1	1,899	2	442	73.8	73.8	10.8	8.9	2.8	3.8	0.0	10.9	0.0	2.5
26年3月	16,568	12,148	12,142	1,888	1,219	608	705	-	1,598	7	571	73.3	73.3	11.4	7.4	3.7	4.3	-	9.6	0.0	3.4
27年3月	17,628	13,180	13,172	1,807	1,279	633	729	-	1,725	6	609	74.8	74.7	10.3	7.3	3.6	4.1	-	9.8	0.0	3.5
28年3月	17,707	13,219	13,213	1,822	1,356	591	719	-	1,863	5	567	74.7	74.6	10.3	7.7	3.3	4.1	-	10.5	0.0	3.2
29年3月	17,948	13,566	13,557	1,659	1,371	544	808	-	1,904	5	519	75.6	75.5	9.2	7.6	3.0	4.5	-	10.6	0.0	2.9
30年3月	18,181	13,671	13,665	1,612	1,455	474	969	-	2,197	-	436	75.2	75.2	8.9	8.0	2.6	5.3	-	12.1	-	2.4
31年3月	18,193	13,881	13,877	1,759	1,106	426	1,021	-	1,854	-	397	76.3	76.3	9.7	6.1	2.3	5.6	-	10.2	-	2.2
令和2年3月	18,224	13,902	13,888	1,914	972	402	1,033	1	1,751	-	389	76.3	76.2	10.5	5.3	2.2	5.7	0.0	9.6	-	2.1

付表 第6表 高等学校卒業者の進路状況の推移(公立高等学校定時制課程)

卒業年月	卒業者に対する割合 (%)																				
	卒業者 総数	大学等 進学者	通信 を除く	専修学校 専門課程 進学者	専修学校 一般課程等 入学者	就職者等 その他 の者	不詳・ 死亡 の者	進学準備 中の者 (再掲)	進学かつ 就職した 者 (再掲)	就職者 総数											
平成23年3月	1,063	141	136	218	28	469	207	-	43	2	224	13.3	12.8	20.5	2.6	44.1	19.5	-	4.0	0.2	21.1
24年3月	1,138	150	142	224	39	490	233	2	54	1	242	13.2	12.5	19.7	3.4	43.1	20.5	0.2	4.7	0.1	21.3
25年3月	1,252	170	167	258	47	579	198	-	38	6	293	13.6	13.3	20.6	3.8	46.2	15.8	-	3.0	0.5	23.4
26年3月	1,381	186	184	253	50	662	229	1	42	5	399	13.5	13.3	18.3	3.6	47.9	16.6	0.1	3.0	0.4	28.9
27年3月	1,282	133	129	246	26	652	225	-	23	5	455	10.4	10.1	19.2	2.0	50.9	17.6	-	1.8	0.4	35.5
28年3月	1,225	174	171	217	31	617	186	-	23	1	464	14.2	14.0	17.7	2.5	50.4	15.2	-	1.9	0.1	37.9
29年3月	1,178	138	133	219	27	613	181	-	31	-	431	11.7	11.3	18.6	2.3	52.0	15.4	-	2.6	-	36.6
30年3月	1,091	122	117	199	34	561	175	-	37	2	437	11.2	10.7	18.2	3.1	51.4	16.0	-	3.4	0.2	40.1
31年3月	1,116	129	127	208	42	574	163	-	38	1	456	11.6	11.4	18.6	3.8	51.4	14.6	-	3.4	0.1	40.9
令和2年3月	1,023	142	141	206	35	494	146	-	49	2	392	13.9	13.8	20.1	3.4	48.3	14.3	-	4.8	0.2	38.3

付表 第7表 大学等進学状況の推移(総括表)

卒業年月	実 教 (人) ※過年度卒業者を含む										大学等進学者合計に占める割合(%)																	
	大学等進学者合計			大 学 (学部)			短期大学 (本科)			その他 (通商)(別科)(専攻科)			大 学 (学部)			短期大学 (本科)			その他 (通商)(別科)(専攻科)									
	計	国立	公立	私立	計	国立	公立	私立	計	国公立	私立	計	国立	公立	私立	計	国立	公立	私立	計	国立	公立	私立					
																								計	国立	公立	私立	計
平成23年3月	34,456	31,473	2,138	408	28,927	2,837	3	2,834	146	2,837	3	2,834	91.3	6.2	1.2	84.0	8.2	0.0	8.2	0.4	91.3	6.2	1.2	84.0	8.2	0.0	8.2	0.4
24年3月	34,811	31,905	2,306	429	29,170	2,769	4	2,765	137	2,769	4	2,765	91.7	6.6	1.2	83.8	8.0	0.0	7.9	0.4	91.7	6.6	1.2	83.8	8.0	0.0	7.9	0.4
25年3月	35,531	32,522	2,298	428	29,796	2,889	1	2,888	120	2,889	1	2,888	91.5	6.5	1.2	83.9	8.1	0.0	8.1	0.3	91.5	6.5	1.2	83.9	8.1	0.0	8.1	0.3
26年3月	34,417	31,631	2,309	453	28,869	2,658	3	2,655	128	2,658	3	2,655	91.9	6.7	1.3	83.9	7.7	0.0	7.7	0.4	91.9	6.7	1.3	83.9	7.7	0.0	7.7	0.4
27年3月	35,488	32,645	2,303	424	29,918	2,713	3	2,710	130	2,713	3	2,710	92.0	6.5	1.2	84.3	7.6	0.0	7.6	0.4	92.0	6.5	1.2	84.3	7.6	0.0	7.6	0.4
28年3月	35,262	32,537	2,489	487	29,561	2,612	3	2,609	113	2,612	3	2,609	92.3	7.1	1.4	83.8	7.4	0.0	7.4	0.3	92.3	7.1	1.4	83.8	7.4	0.0	7.4	0.3
29年3月	36,071	33,380	2,422	504	30,454	2,555	-	2,555	136	2,555	-	2,555	92.5	6.7	1.4	84.4	7.1	-	7.1	0.4	92.5	6.7	1.4	84.4	7.1	-	7.1	0.4
30年3月	35,420	32,874	2,466	453	29,955	2,418	2	2,416	128	2,418	2	2,416	92.8	7.0	1.3	84.6	6.8	0.0	6.8	0.4	92.8	7.0	1.3	84.6	6.8	0.0	6.8	0.4
31年3月	35,869	33,371	2,615	553	30,203	2,380	3	2,377	118	2,380	3	2,377	93.0	7.3	1.5	84.2	6.6	0.0	6.6	0.3	93.0	7.3	1.5	84.2	6.6	0.0	6.6	0.3
令和2年3月	36,044	33,615	2,645	522	30,448	2,300	4	2,296	129	2,300	4	2,296	93.3	7.3	1.4	84.5	6.4	0.0	6.4	0.4	93.3	7.3	1.4	84.5	6.4	0.0	6.4	0.4

付表 第8表 大学等進学状況の推移(全日制課程総括表)

卒業年月	実 教 (人) ※過年度卒業者を含む										大学等進学者合計に占める割合(%)																	
	大学等進学者合計			大 学 (学部)			短期大学 (本科)			その他 (通商)(別科)(専攻科)			大 学 (学部)			短期大学 (本科)			その他 (通商)(別科)(専攻科)									
	計	国立	公立	私立	計	国立	公立	私立	計	国公立	私立	計	国立	公立	私立	計	国立	公立	私立	計	国立	公立	私立					
																								計	国立	公立	私立	計
平成23年3月	34,308	31,363	2,138	407	28,818	2,807	3	2,804	138	2,807	3	2,804	91.4	6.2	1.2	84.0	8.2	0.0	8.2	0.4	91.4	6.2	1.2	84.0	8.2	0.0	8.2	0.4
24年3月	34,652	31,785	2,306	429	29,050	2,739	4	2,735	128	2,739	4	2,735	91.7	6.7	1.2	83.8	7.9	0.0	7.9	0.4	91.7	6.7	1.2	83.8	7.9	0.0	7.9	0.4
25年3月	35,355	32,374	2,297	428	29,649	2,864	1	2,863	117	2,864	1	2,863	91.6	6.5	1.2	83.9	8.1	0.0	8.1	0.3	91.6	6.5	1.2	83.9	8.1	0.0	8.1	0.3
26年3月	34,226	31,475	2,307	453	28,715	2,625	3	2,622	126	2,625	3	2,622	92.0	6.7	1.3	83.9	7.7	0.0	7.7	0.4	92.0	6.7	1.3	83.9	7.7	0.0	7.7	0.4
27年3月	35,342	32,525	2,302	424	29,799	2,693	3	2,690	124	2,693	3	2,690	92.0	6.5	1.2	84.3	7.6	0.0	7.6	0.4	92.0	6.5	1.2	84.3	7.6	0.0	7.6	0.4
28年3月	35,080	32,387	2,487	487	29,413	2,586	3	2,583	107	2,586	3	2,583	92.3	7.1	1.4	83.8	7.4	0.0	7.4	0.3	92.3	7.1	1.4	83.8	7.4	0.0	7.4	0.3
29年3月	35,925	33,259	2,422	504	30,333	2,535	-	2,535	131	2,535	-	2,535	92.6	6.7	1.4	84.4	7.1	-	7.1	0.4	92.6	6.7	1.4	84.4	7.1	-	7.1	0.4
30年3月	35,295	32,770	2,465	453	29,852	2,403	2	2,401	122	2,403	2	2,401	92.8	7.0	1.3	84.6	6.8	0.0	6.8	0.3	92.8	7.0	1.3	84.6	6.8	0.0	6.8	0.3
31年3月	35,797	33,265	2,614	553	30,098	2,356	3	2,353	116	2,356	3	2,353	93.1	7.3	1.5	84.2	6.6	0.0	6.6	0.3	93.1	7.3	1.5	84.2	6.6	0.0	6.6	0.3
令和2年3月	35,899	33,487	2,645	522	30,320	2,284	4	2,280	128	2,284	4	2,280	93.3	7.4	1.5	84.5	6.4	0.0	6.4	0.4	93.3	7.4	1.5	84.5	6.4	0.0	6.4	0.4

付表 第9表 大学等進学状況の推移(国立高等学校全日制課程)

卒業年月	大学等進学者合計に占める割合(%)																
	実数(人) ※過年度卒業者を含む						割合(%)										
	大学等進学者合計			大学(学部)			短期大学(本科)			その他(通商(別科)(専攻科))							
	計	国立	公立	私立	計	国立	公立	私立	計	国立	公立	私立	計	国立	公立	私立	
平成23年3月	96	84	4	2	78	12	-	12	-	87.5	4.2	2.1	81.3	12.5	-	12.5	-
24年3月	96	82	6	2	74	14	-	14	-	85.4	6.3	2.1	77.1	14.6	-	14.6	-
25年3月	91	86	8	2	76	5	-	5	-	94.5	8.8	2.2	83.5	5.5	-	5.5	-
26年3月	102	86	6	2	78	16	-	16	-	84.3	5.9	2.0	76.5	15.7	-	15.7	-
27年3月	98	88	8	3	77	10	-	10	-	89.8	8.2	3.1	78.6	10.2	-	10.2	-
28年3月	98	88	6	1	81	10	-	10	-	89.8	6.1	1.0	82.7	10.2	-	10.2	-
29年3月	115	108	4	2	102	6	-	6	1	93.9	3.5	1.7	88.7	5.2	-	5.2	0.9
30年3月	111	98	3	3	92	12	-	12	1	88.3	2.7	2.7	82.9	10.8	-	10.8	0.9
31年3月	122	112	4	3	105	9	1	8	1	91.8	3.3	2.5	86.1	7.4	0.8	6.6	0.8
令和2年3月	123	114	7	2	105	8	-	8	1	92.7	5.7	1.6	85.4	6.5	-	6.5	0.8

付表 第10表 大学等進学状況の推移(公立高等学校全日制課程)

卒業年月	大学等進学者合計に占める割合(%)																
	実数(人) ※過年度卒業者を含む						割合(%)										
	大学等進学者合計			大学(学部)			短期大学(本科)			その他(通商(別科)(専攻科))							
	計	国立	公立	私立	計	国立	公立	私立	計	国立	公立	私立	計	国立	公立	私立	
平成23年3月	20,582	18,282	1,398	260	16,624	2,166	1	2,165	134	88.8	6.8	1.3	80.8	10.5	0.0	10.5	0.7
24年3月	20,882	18,663	1,502	257	16,904	2,098	3	2,095	121	89.4	7.2	1.2	81.0	10.0	0.0	10.0	0.6
25年3月	21,301	18,966	1,501	303	17,162	2,225	1	2,224	110	89.0	7.0	1.4	80.6	10.4	0.0	10.4	0.5
26年3月	20,801	18,677	1,549	291	16,837	2,004	3	2,001	120	89.8	7.4	1.4	80.9	9.6	0.0	9.6	0.6
27年3月	21,083	18,836	1,518	278	17,040	2,131	-	2,131	116	89.3	7.2	1.3	80.8	10.1	-	10.1	0.6
28年3月	20,723	18,677	1,556	342	16,779	1,945	1	1,944	101	90.1	7.5	1.7	81.0	9.4	0.0	9.4	0.5
29年3月	21,114	19,002	1,594	352	17,056	1,993	-	1,993	119	90.0	7.5	1.7	80.8	9.4	-	9.4	0.6
30年3月	20,465	18,499	1,579	305	16,615	1,851	1	1,850	115	90.4	7.7	1.5	81.2	9.0	0.0	9.0	0.6
31年3月	20,545	18,652	1,683	345	16,624	1,783	2	1,781	110	90.8	8.2	1.7	80.9	8.7	0.0	8.7	0.5
令和2年3月	20,807	18,976	1,770	345	16,881	1,718	3	1,715	113	91.2	8.5	1.7	81.0	8.3	0.0	8.2	0.5



付表 第11表 大学等進学状況の推移(私立高等学校全日制課程)

卒業年月	実数(人) ※過年度卒業者を含む														大学等進学者合計に占める割合(%)																									
	大学(学部)						短期大学(本科)						その他 (通商) (別科) (専攻科)		大学(学部)						短期大学(本科)						その他 (通商) (別科) (専攻科)													
	計		国立		公立		私立		計		国公立		私立		計		国立		公立		私立		計		国公立		私立		計		国立		公立		私立					
	大学等 進学者 合計	計	国立	公立	私立	計	国立	公立	私立	計	国公立	私立	計	国立	公立	私立	計	国立	公立	私立	計	国立	公立	私立	計	国公立	私立	計	国立	公立	私立	計	国立	公立	私立					
平成23年3月	13,630	12,997	736	145	12,116	629	2	627	4	629	2	627	95.4	5.4	1.1	88.9	4.6	0.0	4.6	95.4	5.4	1.1	88.9	4.6	0.0	4.6	95.4	5.4	1.1	88.9	4.6	0.0	4.6	95.4	5.4	1.1	88.9	4.6	0.0	4.6
24年3月	13,674	13,040	798	170	12,072	627	1	626	7	627	1	626	95.4	5.8	1.2	88.3	4.6	0.0	4.6	95.4	5.8	1.2	88.3	4.6	0.0	4.6	95.4	5.8	1.2	88.3	4.6	0.0	4.6	95.4	5.8	1.2	88.3	4.6	0.0	4.6
25年3月	13,963	13,322	788	123	12,411	634	-	634	7	634	-	634	95.4	5.6	0.9	88.9	4.5	-	4.5	95.4	5.6	0.9	88.9	4.5	-	4.5	95.4	5.6	0.9	88.9	4.5	-	4.5	95.4	5.6	0.9	88.9	4.5	-	4.5
26年3月	13,323	12,712	752	160	11,800	605	-	605	6	605	-	605	96.0	5.5	1.0	89.6	3.9	0.0	3.9	96.0	5.5	1.0	89.6	3.9	0.0	3.9	96.0	5.5	1.0	89.6	3.9	0.0	3.9	96.0	5.5	1.0	89.6	3.9	0.0	3.9
27年3月	14,161	13,601	776	143	12,682	552	3	549	8	552	3	549	95.5	6.5	1.0	88.0	4.4	0.0	4.4	95.5	6.5	1.0	88.0	4.4	0.0	4.4	95.5	6.5	1.0	88.0	4.4	0.0	4.4	95.5	6.5	1.0	88.0	4.4	0.0	4.4
28年3月	14,259	13,622	925	144	12,553	631	2	629	6	631	2	629	96.3	5.6	1.0	89.7	3.6	-	3.6	96.3	5.6	1.0	89.7	3.6	-	3.6	96.3	5.6	1.0	89.7	3.6	-	3.6	96.3	5.6	1.0	89.7	3.6	-	3.6
29年3月	14,696	14,149	824	150	13,175	536	-	536	11	536	-	536	96.3	6.0	1.0	89.3	3.7	0.0	3.7	96.3	6.0	1.0	89.3	3.7	0.0	3.7	96.3	6.0	1.0	89.3	3.7	0.0	3.7	96.3	6.0	1.0	89.3	3.7	0.0	3.7
30年3月	14,719	14,173	883	145	13,145	540	1	539	6	540	1	539	96.2	6.2	1.4	88.7	3.7	-	3.7	96.2	6.2	1.4	88.7	3.7	-	3.7	96.2	6.2	1.4	88.7	3.7	-	3.7	96.2	6.2	1.4	88.7	3.7	-	3.7
31年3月	15,070	14,501	927	205	13,369	564	-	564	5	564	-	564	96.2	5.8	1.2	89.2	3.7	0.0	3.7	96.2	5.8	1.2	89.2	3.7	0.0	3.7	96.2	5.8	1.2	89.2	3.7	0.0	3.7	96.2	5.8	1.2	89.2	3.7	0.0	3.7
令和2年3月	14,989	14,397	868	175	13,354	558	1	557	14	558	1	557	96.2	5.8	1.2	89.2	3.7	0.0	3.7	96.2	5.8	1.2	89.2	3.7	0.0	3.7	96.2	5.8	1.2	89.2	3.7	0.0	3.7	96.2	5.8	1.2	89.2	3.7	0.0	3.7

付表 第12表 大学等進学状況の推移(公立高等学校定時制課程)

卒業年月	実数(人) ※過年度卒業者を含む														大学等進学者合計に占める割合(%)																									
	大学(学部)						短期大学(本科)						その他 (通商) (別科) (専攻科)		大学(学部)						短期大学(本科)						その他 (通商) (別科) (専攻科)													
	計		国立		公立		私立		計		国公立		私立		計		国立		公立		私立		計		国公立		私立		計		国立		公立		私立					
	大学等 進学者 合計	計	国立	公立	私立	計	国立	公立	私立	計	国公立	私立	計	国立	公立	私立	計	国立	公立	私立	計	国立	公立	私立	計	国公立	私立	計	国立	公立	私立	計	国立	公立	私立					
平成23年3月	148	110	-	1	109	30	-	30	8	30	-	30	74.3	-	0.7	73.6	20.3	-	20.3	74.3	-	0.7	73.6	20.3	-	20.3	74.3	-	0.7	73.6	20.3	-	20.3	74.3	-	0.7	73.6	20.3	-	20.3
24年3月	159	120	-	-	120	30	-	30	9	30	-	30	75.5	-	-	75.5	18.9	-	18.9	75.5	-	-	75.5	18.9	-	18.9	75.5	-	-	75.5	18.9	-	18.9	75.5	-	-	75.5	18.9	-	18.9
25年3月	176	148	1	-	147	25	-	25	3	25	-	25	84.1	0.6	-	83.5	14.2	-	14.2	84.1	0.6	-	83.5	14.2	-	14.2	84.1	0.6	-	83.5	14.2	-	14.2	84.1	0.6	-	83.5	14.2	-	14.2
26年3月	191	156	2	-	154	33	-	33	2	33	-	33	81.7	1.0	-	80.6	17.3	-	17.3	81.7	1.0	-	80.6	17.3	-	17.3	81.7	1.0	-	80.6	17.3	-	17.3	81.7	1.0	-	80.6	17.3	-	17.3
27年3月	146	120	1	-	119	20	-	20	6	20	-	20	82.2	0.7	-	81.5	13.7	-	13.7	82.2	0.7	-	81.5	13.7	-	13.7	82.2	0.7	-	81.5	13.7	-	13.7	82.2	0.7	-	81.5	13.7	-	13.7
28年3月	182	150	2	-	148	26	-	26	6	26	-	26	82.4	1.1	-	81.3	14.3	-	14.3	82.4	1.1	-	81.3	14.3	-	14.3	82.4	1.1	-	81.3	14.3	-	14.3	82.4	1.1	-	81.3	14.3	-	14.3
29年3月	146	121	-	-	121	20	-	20	5	20	-	20	82.9	-	-	82.9	13.7	-	13.7	82.9	-	-	82.9	13.7	-	13.7	82.9	-	-	82.9	13.7	-	13.7	82.9	-	-	82.9	13.7	-	13.7
30年3月	125	104	1	-	103	15	-	15	6	15	-	15	83.2	0.8	-	82.4	12.0	-	12.0	83.2	0.8	-	82.4	12.0	-	12.0	83.2	0.8	-	82.4	12.0	-	12.0	83.2	0.8	-	82.4	12.0	-	12.0
31年3月	132	106	1	-	105	24	-	24	2	24	-	24	80.3	0.8	-	79.5	18.2	-	18.2	80.3	0.8	-	79.5	18.2	-	18.2	80.3	0.8	-	79.5	18.2	-	18.2	80.3	0.8	-	79.5	18.2	-	18.2
令和2年3月	145	128	-	-	128	16	-	16	1	16	-	16	88.3	-	-	88.3	11.0	-	11.0	88.3	-	-	88.3	11.0	-	11.0	88.3	-	-	88.3	11.0	-	11.0	88.3	-	-	88.3	11.0	-	11.0

付表 第13表 進学先学科系統別進学者数の推移(全日制課程+定時制課程・過年度卒業者を含む 実数)

卒業年月	計	社会				理学	工学	農学	保健			商船	家政	教育	芸術	その他	
		人文	法・政	商・経	その他				医学	歯学	薬学						その他
平成23年3月	34,456	6,033	2,891	6,700	2,944	1,550	4,356	795	219	78	608	2,097	-	1,506	2,911	931	837
24年3月	34,811	5,735	2,759	6,597	3,058	1,384	4,521	858	229	72	694	2,215	-	1,577	3,262	991	859
25年3月	35,531	5,677	2,782	6,770	3,253	1,521	4,379	837	215	96	746	2,388	-	1,770	3,278	922	897
26年3月	34,417	5,772	2,705	6,358	2,653	1,558	4,371	781	257	78	750	2,380	-	1,585	3,254	967	948
27年3月	35,488	6,017	2,922	6,651	2,381	1,525	4,608	864	227	87	713	2,497	-	1,589	3,307	1,078	1,022
28年3月	35,262	6,210	2,850	6,563	2,330	1,642	4,459	816	231	72	681	2,608	-	1,597	3,264	904	1,035
29年3月	36,071	6,573	2,832	6,923	2,316	1,697	4,350	845	240	68	729	2,790	-	1,692	3,113	952	951
30年3月	35,420	6,191	2,737	6,411	2,519	1,527	4,508	712	258	109	713	2,873	-	1,645	3,128	961	1,128
31年3月	35,869	6,282	2,772	6,435	2,394	1,537	4,740	756	255	85	672	3,059	-	1,581	3,175	1,035	1,091
令和2年3月	36,044	6,366	2,780	6,409	2,430	1,495	4,685	866	229	88	694	3,161	-	1,456	3,215	1,016	1,154

単位:人

付表 第14表 進学先学科系統別進学者数の推移(全日制課程+定時制課程・過年度卒業者を含む 構成比)

卒業年月	計	社会				理学	工学	農学	保健			商船	家政	教育	芸術	その他	
		人文	法・政	商・経	その他				医学	歯学	薬学						その他
平成23年3月	100.0	17.5	8.4	19.4	8.5	4.5	12.6	2.3	0.6	0.2	1.8	6.1	-	4.4	8.4	2.7	2.4
24年3月	100.0	16.5	7.9	19.0	8.8	4.0	13.0	2.5	0.7	0.2	2.0	6.4	-	4.5	9.4	2.8	2.5
25年3月	100.0	16.0	7.8	19.1	9.2	4.3	12.3	2.4	0.6	0.3	2.1	6.7	-	5.0	9.2	2.6	2.5
26年3月	100.0	16.8	7.9	18.5	7.7	4.5	12.7	2.3	0.7	0.2	2.2	6.9	-	4.6	9.5	2.8	2.8
27年3月	100.0	17.0	8.2	18.7	6.7	4.3	13.0	2.4	0.6	0.2	2.0	7.0	-	4.5	9.3	3.0	2.9
28年3月	100.0	17.6	8.1	18.6	6.6	4.7	12.6	2.3	0.7	0.2	1.9	7.4	-	4.5	9.3	2.6	2.9
29年3月	100.0	18.2	7.9	19.2	6.4	4.7	12.1	2.3	0.7	0.2	2.0	7.7	-	4.7	8.6	2.6	2.6
30年3月	100.0	17.5	7.7	18.1	7.1	4.3	12.7	2.0	0.7	0.3	2.0	8.1	-	4.6	8.8	2.7	3.2
31年3月	100.0	17.5	7.7	17.9	6.7	4.3	13.2	2.1	0.7	0.2	1.9	8.5	-	4.4	8.9	2.9	3.0
令和2年3月	100.0	17.7	7.7	17.8	6.7	4.1	13.0	2.4	0.6	0.2	1.9	8.8	-	4.0	8.9	2.8	3.2

単位:%

付表 第15表 その他の者の推移(総括表)

卒業年月	実数(人)										卒業者合計に占める割合(%)				
	卒業者 総数	その他の者					計	その他の者					計		
		家事 手伝い	自宅 浪人	国内 無認可校	海外 進学者	進路 未定者		家事 手伝い	自宅 浪人	国内 無認可校	海外 進学者	求職者		進路 未定者	
平成23年3月	54,160	147	1,510	214	76	386	803	0.3	2.8	0.4	0.1	0.7	1.5		
24年3月	55,086	113	1,283	251	79	339	725	0.2	2.3	0.5	0.1	0.6	1.3		
25年3月	57,520	181	1,184	253	118	326	429	0.3	2.1	0.4	0.2	0.6	0.7		
26年3月	55,057	158	1,057	259	121	256	452	0.3	1.9	0.5	0.2	0.5	0.8		
27年3月	57,093	103	1,142	326	89	251	394	0.2	2.0	0.6	0.2	0.4	0.7		
28年3月	57,150	97	1,280	287	96	280	357	0.2	2.2	0.5	0.2	0.5	0.6		
29年3月	57,262	131	1,310	306	129	170	362	0.2	2.3	0.5	0.2	0.3	0.6		
30年3月	56,970	99	1,641	364	127	183	340	0.2	2.9	0.6	0.2	0.3	0.6		
31年3月	56,992	113	1,788	381	168	133	408	0.2	3.1	0.7	0.3	0.2	0.7		
令和2年3月	56,643	144	1,536	461	121	164	364	0.3	2.7	0.8	0.2	0.3	0.6		

付表 第16表 その他の者の推移(全日制課程総括表)

卒業年月	実数(人)										卒業者合計に占める割合(%)				
	卒業者 総数	その他の者					計	その他の者					計		
		家事 手伝い	自宅 浪人	国内 無認可校	海外 進学者	進路 未定者		家事 手伝い	自宅 浪人	国内 無認可校	海外 進学者	求職者		進路 未定者	
平成23年3月	53,097	124	1,493	208	73	319	712	0.2	2.8	0.4	0.1	0.6	1.3		
24年3月	53,948	102	1,263	246	77	277	592	0.2	2.3	0.5	0.1	0.5	1.1		
25年3月	56,268	156	1,158	237	117	267	358	0.3	2.1	0.4	0.2	0.5	0.6		
26年3月	53,676	151	1,017	252	121	200	333	0.3	1.9	0.5	0.2	0.4	0.6		
27年3月	55,811	91	1,125	313	88	189	274	0.2	2.0	0.6	0.2	0.3	0.5		
28年3月	55,925	85	1,264	276	96	218	272	0.2	2.3	0.5	0.2	0.4	0.5		
29年3月	56,084	109	1,291	304	127	134	262	0.2	2.3	0.5	0.2	0.2	0.5		
30年3月	55,879	78	1,608	354	125	119	295	0.1	2.9	0.6	0.2	0.2	0.5		
31年3月	55,876	109	1,750	380	167	81	341	0.2	3.1	0.7	0.3	0.1	0.6		
令和2年3月	55,620	137	1,491	453	120	120	323	0.2	2.7	0.8	0.2	0.2	0.6		

付表 第17表 その他の者の推移(国立高等学校全日制課程)

卒業年月	実数(人)										卒業者合計に占める割合(%)								
	卒業者 総数	その他の者					計	家事 手伝い	自宅 浪人	国内 無認可校	海外 進学者	その他の者							
		計	家事 手伝い	自宅 浪人	国内 無認可校	海外 進学者						家事 手伝い	自宅 浪人	国内 無認可校	海外 進学者	求職者	進路 未定者		
平成23年3月	153	8	-	6	2	-	-	-	-	-	5.2	-	3.9	1.3	-	-	-	-	-
24年3月	153	8	-	7	-	-	-	-	-	1	5.2	-	4.6	-	-	-	-	-	0.7
25年3月	153	4	-	2	-	-	-	-	-	1	2.6	-	1.3	-	-	-	-	-	0.7
26年3月	165	13	2	7	-	1	1	2	7.9	1.2	7.9	1.2	4.2	-	0.6	0.6	0.6	0.6	1.2
27年3月	156	9	-	8	-	-	-	1	5.8	-	5.8	-	5.1	-	-	-	-	-	0.6
28年3月	159	9	1	1	-	5	-	2	5.7	0.6	5.7	0.6	0.6	-	3.1	-	-	-	1.3
29年3月	155	8	1	-	-	-	-	7	5.2	0.6	5.2	0.6	-	-	-	-	-	-	4.5
30年3月	155	4	-	3	-	1	-	-	2.6	-	2.6	-	1.9	-	0.6	-	-	-	-
31年3月	162	5	-	5	-	-	-	-	3.1	-	3.1	-	3.1	-	-	-	-	-	-
令和2年3月	154	6	1	4	-	-	-	1	3.9	0.6	3.9	0.6	2.6	-	-	-	-	-	0.6

付表 第18表 その他の者の推移(公立高等学校全日制課程)

卒業年月	実数(人)										卒業者合計に占める割合(%)							
	卒業者 総数	その他の者					計	家事 手伝い	自宅 浪人	国内 無認可校	海外 進学者	その他の者						
		計	家事 手伝い	自宅 浪人	国内 無認可校	海外 進学者						家事 手伝い	自宅 浪人	国内 無認可校	海外 進学者	求職者	進路 未定者	
平成23年3月	36,475	2,104	77	1,033	128	31	288	547	5.8	0.2	5.8	0.2	2.8	0.4	0.1	0.8	1.5	1.5
24年3月	37,130	1,883	82	832	161	44	263	501	5.1	0.2	5.1	0.2	2.2	0.4	0.1	0.7	1.3	1.3
25年3月	38,702	1,630	94	784	155	63	253	281	4.2	0.2	4.2	0.2	2.0	0.4	0.2	0.7	0.7	0.7
26年3月	36,943	1,356	90	640	132	63	172	259	3.7	0.2	3.7	0.2	1.7	0.4	0.2	0.5	0.7	0.7
27年3月	38,027	1,342	62	672	174	42	170	222	3.5	0.2	3.5	0.2	1.8	0.5	0.1	0.4	0.6	0.6
28年3月	38,059	1,483	64	795	150	54	209	211	3.9	0.2	3.9	0.2	2.1	0.4	0.1	0.5	0.6	0.6
29年3月	37,981	1,411	85	792	131	71	124	208	3.7	0.2	3.7	0.2	2.1	0.3	0.2	0.3	0.5	0.5
30年3月	37,543	1,606	64	1,003	156	69	100	214	4.3	0.2	4.3	0.2	2.7	0.4	0.2	0.3	0.6	0.6
31年3月	37,521	1,802	86	1,104	185	82	64	281	4.8	0.2	4.8	0.2	2.9	0.5	0.2	0.2	0.7	0.7
令和2年3月	37,242	1,605	119	908	158	62	104	254	4.3	0.3	4.3	0.3	2.4	0.4	0.2	0.3	0.7	0.7

付表 第19表 その他の者の推移(私立高等学校全日制課程)

卒業年月	実数(人)										卒業者合計に占める割合(%)									
	卒業者 総数	計					その他の者					計	その他の者							
		家事 手伝い	自宅 浪人	国内 無認可校	海外 進学者	進路 未定者	家事 手伝い	自宅 浪人	国内 無認可校	海外 進学者	求職者		進路 未定者	家事 手伝い	自宅 浪人	国内 無認可校	海外 進学者	求職者	進路 未定者	
平成23年3月	16,469	817	47	454	78	42	165	0.3	2.8	0.5	0.3	0.2	1.0	0.1	2.5	0.5	0.2	0.1	0.5	
24年3月	16,665	666	20	424	85	33	90	0.1	2.5	0.5	0.2	0.1	0.5	0.4	2.1	0.5	0.3	0.1	0.4	
25年3月	17,413	659	62	372	82	54	76	0.4	2.1	0.5	0.3	0.1	0.4	0.4	2.2	0.7	0.3	0.2	0.4	
26年3月	16,568	705	59	370	120	57	72	0.4	2.2	0.7	0.3	0.2	0.4	0.2	2.5	0.8	0.3	0.1	0.3	
27年3月	17,628	729	29	445	139	46	51	0.2	2.5	0.8	0.3	0.1	0.3	0.1	2.6	0.7	0.2	0.1	0.3	
28年3月	17,707	719	20	468	126	37	59	0.1	2.6	0.7	0.2	0.1	0.3	0.1	2.8	1.0	0.3	0.1	0.3	
29年3月	17,948	808	23	499	173	56	47	0.1	2.8	1.0	0.3	0.1	0.3	0.1	3.3	1.1	0.3	0.1	0.4	
30年3月	18,181	969	14	602	198	55	81	0.1	3.3	1.1	0.3	0.1	0.4	0.1	3.5	1.1	0.5	0.1	0.3	
31年3月	18,193	1,021	23	641	195	85	60	0.1	3.5	1.1	0.5	0.1	0.3	0.1	3.2	1.6	0.3	0.1	0.4	
令和2年3月	18,224	1,033	17	579	295	58	68	0.1	3.2	1.6	0.3	0.1	0.4							

付表 第20表 その他の者の推移(公立高等学校定時制課程)

卒業年月	実数(人)										卒業者合計に占める割合(%)									
	卒業者 総数	計					その他の者					計	その他の者							
		家事 手伝い	自宅 浪人	国内 無認可校	海外 進学者	進路 未定者	家事 手伝い	自宅 浪人	国内 無認可校	海外 進学者	求職者		進路 未定者	家事 手伝い	自宅 浪人	国内 無認可校	海外 進学者	求職者	進路 未定者	
平成23年3月	1,063	207	23	17	6	3	91	2.2	1.6	0.6	0.3	6.3	8.6	1.0	1.8	0.4	0.2	5.4	11.7	
24年3月	1,138	233	11	20	5	2	133	1.0	1.8	0.4	0.2	5.4	11.7	2.0	2.1	1.3	0.1	4.7	5.7	
25年3月	1,252	198	25	26	16	1	71	2.0	2.1	1.3	0.1	4.7	5.7	0.5	2.9	0.5	-	4.1	8.6	
26年3月	1,381	229	7	40	7	-	119	0.5	2.9	0.5	-	4.1	8.6	0.9	1.3	1.0	0.1	4.8	9.4	
27年3月	1,282	225	12	17	13	1	120	0.9	1.3	1.0	0.1	4.8	9.4	1.0	1.3	0.9	-	5.1	6.9	
28年3月	1,225	186	12	16	11	-	85	1.0	1.3	0.9	-	5.1	6.9	1.9	1.6	0.2	0.2	3.1	8.5	
29年3月	1,178	181	22	19	2	2	100	1.9	1.6	0.2	0.2	3.1	8.5	1.9	3.0	0.9	0.2	5.9	4.1	
30年3月	1,091	175	21	33	10	2	45	1.9	3.0	0.9	0.2	5.9	4.1	0.4	3.4	0.1	0.1	4.7	6.0	
31年3月	1,116	163	4	38	1	1	67	0.4	3.4	0.1	0.1	4.7	6.0	0.7	4.4	0.8	0.1	4.3	4.0	
令和2年3月	1,023	146	7	45	8	1	41	0.7	4.4	0.8	0.1	4.3	4.0							

付表 第21表 高等学校卒業者の進路状況の推移(通信制課程)

卒業年月	卒業者に対する割合 (%)										
	卒業者 総数	大学等 進学者	通信 を除く	専修学校 専門課程 進学者	専修学校 一般課程 等入学者	就職者等	その他 の者	不詳・ 死亡 の者	進学準備 中の者 (再掲)	進学かつ 就職した 者 (再掲)	就職者 総数
平成23年3月	1,223	163	152	218	6	180	656	-	35	-	120
24年3月	1,174	152	147	207	3	246	566	-	30	-	187
25年3月	1,162	122	119	200	10	201	629	-	37	-	136
26年3月	1,165	132	123	216	12	348	457	-	53	-	186
27年3月	1,115	105	103	209	15	361	425	-	41	1	229
28年3月	1,065	124	116	217	12	354	358	-	46	-	209
29年3月	1,008	110	104	198	8	410	282	-	42	-	221
30年3月	1,003	141	138	209	13	417	223	-	55	-	243
31年3月	1,052	128	119	208	22	460	234	-	66	-	241
令和2年3月	1,213	139	124	290	33	441	310	-	47	-	283

調査報告書 第2002号

令和元年度(令和2年3月)高等学校卒業者の進路状況

令和3年3月刊行

編集発行 埼玉県教育局教育総務部教育政策課

TEL 048(830)6716



埼玉県マスコット

「コバトン」と「さいたまっち」