



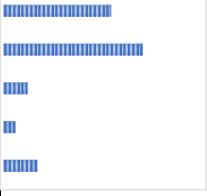
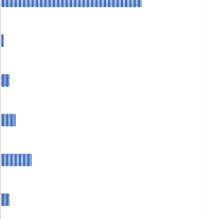


令和7年度 病院内保育実施状況等調査結果

問1	現在の病院内保育所の運営状況を教えてください。	回答数(n=188)		
	1. 運営している(他病院の保育所の利用を含む)	105	55.9%	
	2. 運営していない	83	44.1%	
問2	病院内保育所の運営形態について教えてください。	回答数(n=105)		
	1. 自院で運営(保育士は職員)	59	56.2%	
	2. 自院で運営(保育士は委託)	42	40.0%	
	3. 他病院の保育所を利用	4	3.8%	
問3	病院内保育所情報について、県ホームページへの掲載をおこなってもよいか教えてください。	回答数(n=101)		
	1. 掲載してもよい	72	71.3%	
	2. 掲載は控えてほしい	29	28.7%	
問4	保育児童の対象となる保護者職員について教えてください。	回答数(n=101)		
	1. 医師・看護職員のみ	16	15.8%	
	2. 医療従事者のみ	9	8.9%	
	3. 医療機関の全従事者	62	61.4%	
	4. 医療機関の従事者以外も対象	14	13.9%	
問5	令和7年4月に常時保育、一時保育を実施した児童数(小学生以外)をお答えください。	回答数(n=101)		
	保育児童数	1,776	人	
問6	次の中で実施している事業を教えてください。(該当するものすべてを選択してください)	回答数(n=101)		
	1. 24時間(夜間)保育	54	53.5%	
	2. 休日(日・祝日、12/29～1/3)保育	70	69.3%	
	3. 病児等保育	12	11.9%	
	4. 放課後児童保育(小学校1年生～3年生)	6	5.9%	
	5. いずれも実施していない	17	16.9%	
問7	病院内保育所の運営費にかかる補助等で受けているものがあれば教えてください。	回答数(n=101)		
	1. 県医療人材課からの補助	70	69.3%	
	2. 埼玉労働局(厚生労働省)からの補助	1	1.0%	
	3. 市町村地域型保育給付	4	4.0%	
	4. 企業主導型保育事業	7	6.9%	
	5. 補助を受けていない	15	14.9%	
	6. その他	4	4.0%	

問8	補助を受けていない理由について教えてください。 (該当するものすべてを選択してください)	回答数(n=15)		
	1. 補助対象でない(国公立病院等)ため	5	33.3%	
	2. 補助要件を満たしていないため	10	66.7%	
	3. 手続きが煩雑であるため	0	0.0%	
	4. 他保育施設を利用しているため	0	0.0%	
	5. その他	0	0.0%	

問9	病院内保育所を運営していない理由について教えてください。 (該当するものすべてを選択してください)	回答数(n=83)		
	1. 民間保育所と委託契約等しているため	3	3.0%	
	2. 勤務形態に配慮しているため	10	9.9%	
	3. 保育手当を支給しているため	14	13.9%	
	4. 利用希望者が少ないため	33	32.7%	
	5. 場所の確保ができないため	45	44.6%	
	6. 運営資金の問題があるため	44	43.6%	
	7. 他病院や企業の保育所を利用しているため	3	3.0%	
	8. その他	7	8.4%	

問10	病院内保育所を今後運営する予定があるか教えてください。	回答数(n=83)		
	1. 具体的に検討している	0	0.0%	
	2. 今後検討する予定	7	8.4%	
	3. 運営する予定はない	75	90.4%	
	4. その他	1	1.2%	