

1. ご案内のURLまたはQRコードから登録フォームのページに

URL

[https://medical-meeting.jp/
webinar0528archive/](https://medical-meeting.jp/webinar0528archive/)

または




2. 登録フォームのページ (PCの場合) から登録

登録内容をすべて入力して確認ボタンをクリックすると内容を確認画面になります。入力内容を確認後、修正があれば修正ボタンをクリックして入力画面に戻り、内容に問題なければ送信ボタンをクリックしてください。

登録内容

- ・メールアドレス
- ・名前 (姓・名)
- ・病院名・団体名
- ・職種
医師・看護師・事務職・介護職・その他

3. 登録完了の確認メール

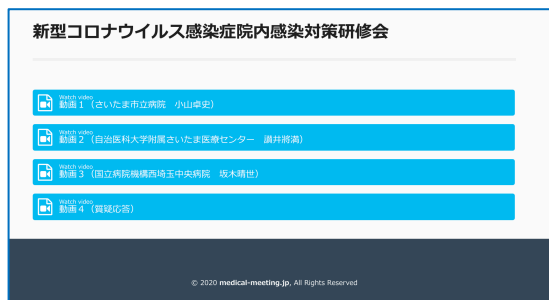


フォームに登録したメールアドレス宛にウェビナー映像再配信サイトのリンクがあるメールが届きます。

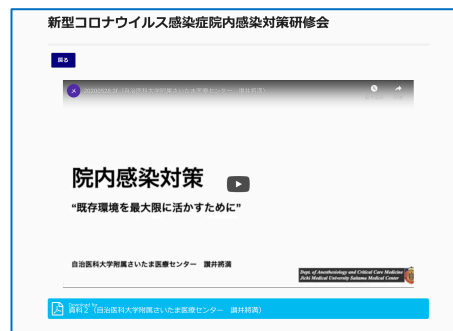
その中の

「以下のページにて視聴可能となります。」のURLを8月1日以降にクリックすると映像視聴ページへ行き映像を視聴することができます。

4. 映像視聴ページ



視聴したい映像のボタンをクリックしてください



映像をクリックすると動画を視聴することができます。映像の下にあるボタンをクリックすると資料PDFが見られます。