

# 埼玉県のがん 2020

令和6年7月

埼玉県保健医療部

# 目 次

<b>全国がん登録の概要</b> .....	<b>5</b>
全国がん登録の概要 ～「令和 2 年 全国がん登録 罹患数・率 報告」(厚生労働省)から～.....	6
がん登録情報の利用について.....	9
用語の定義.....	10
人口統計と死亡統計.....	12
がんの分類と病期分類.....	13
罹患数の集計方法と登録精度指標.....	16
<b>埼玉県のがん統計</b> .....	<b>21</b>
罹患の概要.....	22
年齢別に見たがんの罹患.....	23
埼玉県のがんの罹患の特徴.....	29
発見経緯.....	30
進展度.....	31
初回治療の方法.....	32
死亡の概要.....	33
年齢別に見たがんの死亡.....	34
埼玉県のがんの死亡の特徴.....	38
<b>集計表</b> .....	<b>39</b>
表 1. 罹患数、部位割合(%)、粗罹患率(人口 10 万対)、年齢調整罹患率(人口 10 万対)、累積罹患率(%): 部位別、性別 A. 上皮内がんを除く.....	41
表 1. 罹患数、部位割合(%)、粗罹患率(人口 10 万対)、年齢調整罹患率(人口 10 万対)、累積罹患率(%): 部位別、性別 B. 上皮内がんを含む.....	42
表 2. 年齢階級別罹患数: 部位別、性別 A. 上皮内がんを除く.....	43
表 2. 年齢階級別罹患数: 部位別、性別 B. 上皮内がんを含む.....	46
表 3-2. 年齢階級別罹患率(人口 10 万対、85 歳以上まるめ): 部位別、性別 A. 上皮内がんを除く.....	47
表 3-2. 年齢階級別罹患率(人口 10 万対、85 歳以上まるめ): 部位別、性別 B. 上皮内がんを含む.....	50
表 4. 発見経緯(%): 部位別 A. 上皮内がんを除く.....	51
表 4. 発見経緯(%): 部位別 B. 上皮内がんを含む.....	52
表 5-1. 進展度・総合(%): 部位別 A. 上皮内がんを除く.....	53
表 5-1. 進展度・総合(%): 部位別 B. 上皮内がんを含む.....	54
表 5-2. 進展度・治療前(%): 部位別 A. 上皮内がんを除く.....	55
表 5-2. 進展度・治療前(%): 部位別 B. 上皮内がんを含む.....	56
表 5-3. 進展度・術後(%): 部位別 A. 上皮内がんを除く.....	57
表 5-3. 進展度・術後(%): 部位別 B. 上皮内がんを含む.....	58
表 6. 初回治療内容割合(%): 部位別 A. 上皮内がんを除く.....	59
表 6. 初回治療内容割合(%): 部位別 B. 上皮内がんを含む.....	60
表 7. 外科的・鏡視下・内視鏡的治療の範囲(%): 部位別 A. 上皮内がんを除く.....	61
表 7. 外科的・鏡視下・内視鏡的治療の範囲(%): 部位別 B. 上皮内がんを含む.....	62
表 8. 精度指標: 部位別、性別 A. 上皮内がんを除く.....	63
表 8. 精度指標: 部位別、性別 B. 上皮内がんを含む.....	64

表 9. 死亡数、部位割合(%)、粗死亡率(人口 10 万対)、年齢調整死亡率(人口 10 万対)、累積死亡率(%)： 部位別、性別 .....	65
表 10. 年齢階級別死亡数、部位割合(%)： 部位別、性別 .....	66
表 11-2. 年齢階級別死亡率(人口 10 万対、85 歳以上まるめ)： 部位別、性別.....	69
付表 1. 罹患数、部位割合(%)、粗罹患率(人口 10 万対)、年齢調整罹患率(人口 10 万対)、累積罹患率(%)： 詳細部位別、性別 .....	72
付表 2. 死亡数、部位割合(%)、粗死亡率(人口 10 万対)、年齢調整死亡率(人口 10 万対)、累積死亡率(%)： 詳細部位別、性別.....	74
付表 3. 初回治療内容割合詳細(%)： 部位別 A. 上皮内がんを除く.....	76
付表 3. 初回治療内容割合詳細(%)： 部位別 B. 上皮内がんを含む.....	77
付表 4. 医療圏別、保健所別罹患数： 部位別、性別 A. 上皮内がんを除く.....	78
付表 4. 医療圏別、保健所別罹患数： 部位別、性別 B. 上皮内がんを含む.....	79
付表 5. 市区町村別罹患数： 部位別、性別 A. 上皮内がんを除く.....	80
付表 5. 市区町村別罹患数： 部位別、性別 B. 上皮内がんを含む.....	82

■ 表章記号の規約

計数のない場合 0

集計上の規則から計数を表章することが不適當な場合 —

統計項目のあり得ない場合及び除算での分母が 0 である場合 ・

計数のない場合及び比率が微小(0.05 未満)の場合 0.0

■ 本書を利用するにあたっての注意

本書に掲載の数値は表示桁数未満で四捨五入しているため、内訳の割合を示す数値の和は当該項目の合計の割合を示す数値と一致しない場合がある



# 全国がん登録の概要

## I 全国がん登録の概要

### 第1章 事業の概要

#### 1. 事業の概要

##### 1) 目的

全国がん登録は、がん医療の質の向上、がんの予防の推進、情報提供の充実およびその他のがん対策を科学的知見に基づき実施するため、がんの罹患、治療、転帰等の状況を把握し、分析することを目的とする。

##### 2) 対象及び客体

がん登録等の推進に関する法律(平成25年法律第111号。以下「法」という。)によりがんの初回の診断が行われたとして全ての病院及び指定された診療所(以下「病院等」という。)から都道府県知事に届け出られた者及び市区町村長から報告される死亡者情報票によって把握されたがんによる死亡者を対象としている。本概要は、2020年に日本において診断された日本人及び外国人の事象を客体としている。

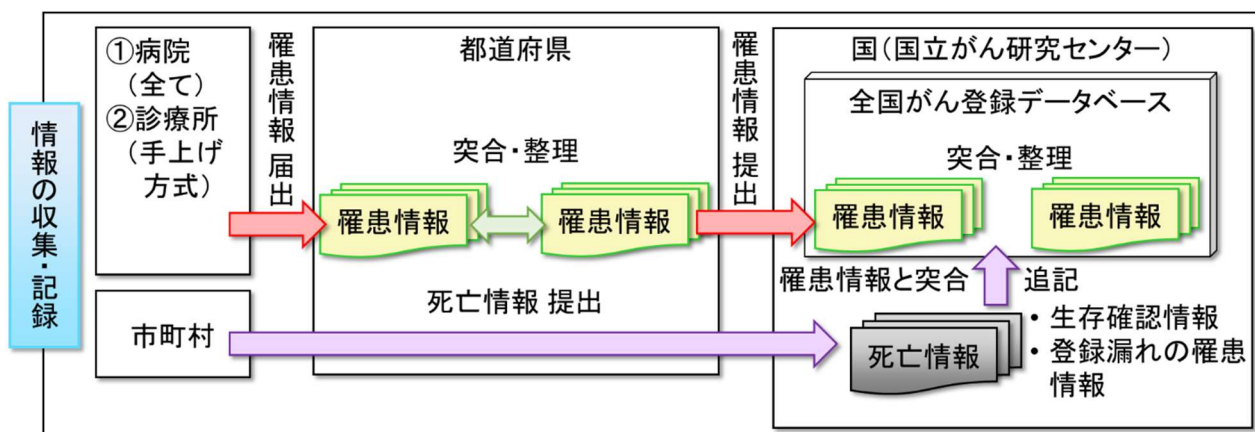
##### 3) 実施の期間

2020年1月1日～同年12月31日

##### 4) 実施の方法

病院等の管理者は、届出対象となっているがんの診断又は治療をした場合に届出票を作成し、都道府県知事を介して厚生労働大臣に提出する。市区町村長は、死亡の届書(死亡届及び死亡診断書等)に基づいて死亡者情報票を作成し、都道府県知事を介して厚生労働大臣に提出する。厚生労働大臣は、提出された情報について照合等を行いデータベースに記録する。なお法第23条の規定によりこれらの厚生労働大臣の権限及び事務は、国立研究開発法人国立がん研究センター(以下「国立がん研究センター」という。)に委任されている。

また、市区町村長による死亡者情報票の提出については、「がん登録等の推進に関する法律に基づく死亡者情報票の作成について」(平成27年11月24日付統発1124第1号及び健発1124号第2号)において、人口動態調査の死亡票の作成及び提出することをもって替えることができるものとしている。



##### 5) 結果の集計

集計は、国立がん研究センターにおいて行った。

法第2条によって定められた届出対象となる疾患を、「国際疾病分類腫瘍学 第3版」により分類し、「疾病、傷害及び死因の統計分類提要ICD-10(2003年版)準拠」に変換した統計分類によって集計している。

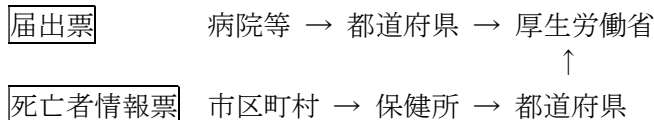
がん登録では、原発のがんを登録している。また、1人の人で、独立した2種類以上のがんが発見されることがある。その場合、それぞれのがんを独立して数えるため、延べ人数である。

## 2. 調査票

### 1) 届出項目一覧

項目番号	項目名	区分
1	病院等の名称	
2	診療録番号	
3	カナ氏名	
4	氏名	
5	性別	1 男 2 女
6	生年月日	
7	診断時住所	
8	側性	1 右側 2 左側 3 両側 7 側性なし 9 不明(原発側不明を含む)
9	原発部位	テキスト又はICD-O-3局在コードによる提出
10	病理診断	テキスト又はICD-O-3形態コードによる提出
11	診断施設	1 自施設診断 2 他施設診断
12	治療施設	1 自施設で初回治療をせず、他施設に紹介又はその後の経過不明 2 自施設で初回治療を開始 3 他施設で初回治療を開始後に、自施設に受診して初回治療を継続 4 他施設で初回治療を終了後に、自施設に受診 8 その他
13	診断根拠	1 原発巣の組織診 2 転移巣の組織診 3 細胞診 4 部位特異的腫瘍マーカー 5 臨床検査 6 臨床診断 9 不明
14	診断日	自施設診断日又は当該腫瘍初診日
15	発見経緯	1 がん検診・健康診断・人間ドックでの発見例 3 他疾患の経過観察中の偶然発見 4 剖検発見 8 その他 9 不明
16	進展度・治療前	400 上皮内 410 限局 420 領域リンパ節転移 430 隣接臓器浸潤 440 遠隔転移 777 該当せず 499 不明
17	進展度・術後病理学的	400 上皮内 410 限局 420 領域リンパ節転移 430 隣接臓器浸潤 440 遠隔転移 660 手術なし又は術前治療後 777 該当せず 499 不明
18	外科的治療の有無	1 自施設で施行 2 自施設で施行なし 9 施行の有無不明
19	鏡視下治療の有無	1 自施設で施行 2 自施設で施行なし 9 施行の有無不明
20	内視鏡的治療の有無	1 自施設で施行 2 自施設で施行なし 9 施行の有無不明
21	外科的・鏡視下・内視鏡的治療の範囲	1 腫瘍遺残なし 4 腫瘍遺残あり 6 観血的治療なし 9 不明
22	放射線療法の有無	1 自施設で施行 2 自施設で施行なし 9 施行の有無不明
23	化学療法の有無	1 自施設で施行 2 自施設で施行なし 9 施行の有無不明
24	内分泌療法の有無	1 自施設で施行 2 自施設で施行なし 9 施行の有無不明
25	その他の治療の有無	1 自施設で施行 2 自施設で施行なし 9 施行の有無不明
26	死亡日	

### 2) 届出票及び死亡者情報票の届出経路



### 3) 電子届出票 PDF

(省略)

### 3. 登録対象の範囲

全国がん登録事業の登録対象は次に示す範囲である。

#### 1) 地域範囲

日本国内に属する地域に設置された病院等及び都道府県知事に指定された診療所。

#### 2) 登録対象の地域的属性

診断時住所が前掲の地域。外国、不明を含む。

#### 3) 登録対象の人的範囲

国籍が日本、外国、不明を含む。

#### 4) 届出期間

2020年1月1日～同年12月31日に診断及び／又は治療されたもののうち、原則として2021年12月31日までに届け出られたもの。

#### 5) 届出対象のがん(がん登録等の推進に関する法律施行令第1条)

① 悪性新生物及び上皮内がん

② 髄膜又は脳、脊髄、脳神経その他の中枢神経系に発生した腫瘍(①に該当するものを除く。)

③ 卵巣腫瘍(次に掲げるものに限る。)

境界悪性漿液性乳頭状のう胞腫瘍

境界悪性漿液性のう胞腺腫

境界悪性漿液性表在性乳頭腫瘍

境界悪性乳頭状のう胞腺腫

境界悪性粘液性乳頭状のう胞腺腫

境界悪性粘液性のう胞腫瘍

境界悪性明細胞のう胞腫瘍

④ 消化管間質腫瘍(①に該当するものを除く。)

詳細については、「全国がん登録届出マニュアル」の最新改訂版を参照のこと。

#### 6) 死亡者新規がん情報に関する通知の範囲

死亡者情報票において、原死因として選択された死因を、同定後の患者の死因とすると共に、死亡者情報票と全国がん登録データとの照合において、同定できなかった死亡者については、死亡者新規がん情報として、厚生労働大臣が都道府県知事に通知し、都道府県知事は、当該死亡者情報の元となった死亡診断書を作成した病院等に対して、診断時情報の有無を調査すると共に、全国がん登録の届出対象であった場合には届出を促す(法第14条 遡り調査)。

(ここまで引用。一部修正あり)

- 
- ・ 全国がん登録の詳細については厚生労働省ホームページ内のがん登録に関するページ(厚生労働省 ホーム > 政策について > 分野別の政策一覧 > 健康・医療 > 健康 > がん対策情報 > がん登録 [[https://www.mhlw.go.jp/stf/seisakunitsuite/bunya/kenkou\\_iryuu/kenkou/gan/gan\\_toroku.html](https://www.mhlw.go.jp/stf/seisakunitsuite/bunya/kenkou_iryuu/kenkou/gan/gan_toroku.html)])も併せて参照ください。
  - ・ 全国及び他都道府県の罹患情報については上記ページ掲載の「全国がん登録 罹患数・率 報告」、また当該報告書に掲載されていない詳細な罹患情報は e-Stat(政府統計の総合窓口) [<https://www.e-stat.go.jp>] 内、全国がん登録のページ [<https://www.e-stat.go.jp/stat-search/files?page=1&toukei=00450173&tstat=000001133323>] に掲載されています。
  - ・ 埼玉県におけるがん登録事業の詳細(地域がん登録情報を含む)については、埼玉県ホームページ内「がん登録」のページ(埼玉県 トップページ > 健康・福祉 > 医療 > がん対策 > がん登録 [<https://www.pref.saitama.lg.jp/a0705/gantaisaku/gantouroku.html>])に掲載しています。



---

## がん登録情報の利用について

---

1. 埼玉県内の市町村が、がん対策の企画・立案や実施に必要ながんに係る調査研究を行う場合、又はがん研究者等が、がん医療の質の向上等に資する調査研究を行う場合、都道府県がん情報(全国がん登録情報のうち埼玉県に係る情報\*)を提供します(がん登録推進法第19条、第21条による提供)。なお提供に際しては、埼玉県がん登録審議会による審査が行われます。

\*複数の都道府県の情報を利用する場合は、厚生労働大臣への申請となり、国立がん研究センターが事務を取り扱います。国立がん研究センターがん情報サービス「全国がん登録の情報の利用をご検討の皆様へ」[[https://ganjoho.jp/med\\_pro/cancer\\_control/can\\_reg/national/datause/general.html](https://ganjoho.jp/med_pro/cancer_control/can_reg/national/datause/general.html)] を参照ください。

2. 埼玉県内の病院又は指定診療所において、自施設から届出を行なったがんの情報を提供します(がん登録推進法第20条による提供)。なお、提供に際して埼玉県がん登録審議会による審査はありません。

提供を希望される方は、埼玉県がん登録室へお問合せください。

### 【問合せ先】

埼玉県がん登録室

電子メールアドレス : [a3590-03@pref.saitama.lg.jp](mailto:a3590-03@pref.saitama.lg.jp)

### 【参考】

「埼玉県における都道府県がん情報等の提供に関する事務処理要領」

<https://www.pref.saitama.lg.jp/documents/19330/20240401yoryo.pdf>

「がん情報等利用申請様式」

<https://www.pref.saitama.lg.jp/documents/19330/20240401yoshiki.docx>

## 用語の定義

### 罹患数 (incidence)

がん罹患数とは、ある集団で一定期間に新たに診断されたがんの数のこと。再発は含まない。

### 罹患率 (incidence rate)

がん罹患率とは、罹患数を登録対象地域の人口(観察人数)で割ったものであり、通常は1年間の10万人あたりの罹患数で表現される。つまり、ある年、ある地域の10万人あたりのがん罹患率は、その年に新たに診断されたがんの数÷その年の観察人数(人口)×10万である。罹患率は、当該人口集団のその年におけるがん罹患のリスクを表す。

### 観察人数 (population at risk)

全国がん登録で罹患率を計算する際の分母となる観察人数とは、罹患数を実測した登録対象地域の人口であり、その地域の年中央人口を分母とする。登録対象に外国人を含まない場合は、日本人人口を用い、含む場合は総人口とする。通常は分子となる罹患数に在日外国人を含むので、総人口を用いる。

### 年齢階級別罹患率(age-specific incidence rates)と粗罹患率(crude incidence rate)

年齢階級別の罹患数を対応する年齢階級の人口で除すと、年齢階級別罹患率となる。年齢の区分は、0-4、5-9、10-14、…、80-84、85+歳の5歳区分18階級とすることが多いが、集計の目的に応じて区分を変えることもある(0歳と1-4歳を別々に計算する場合や、15歳区分とする場合など)。がんの多くの部位では、高齢者ほど罹患率が高くなる。全年齢階級の罹患数を全年齢階級のその年の人口で除した罹患率を粗罹患率という。

### 年齢調整罹患率 (age-standardized rates)

全国がん登録で罹患率を計算する目的のひとつは、得られた罹患率を地域間あるいは他国と比較すること、また年次推移の観察を行うことである。

比較対象間の人口構成が異なっている場合、粗罹患率による比較では解釈が困難である。例えば、異なる二つの地域の年齢階級別罹患率が全く

同じ場合でも、がん罹患率が高い高齢層に人口構成が偏っているほど、粗罹患率は大きくなる。そこで、他の地域のがん罹患率と比較する時や、同じ地域でがん罹患率の動向を観察する時には、異なる人口構成を調整した(人口構成の違いを取り除いた)罹患率、つまり年齢調整罹患率を用いて比較を行う。ただし、年齢調整罹患率は、比較対象地域が多い場合には簡便で解釈しやすいが、あくまでも要約値である。詳細な比較を行う場合には、年齢階級別罹患率を観察すべきである。

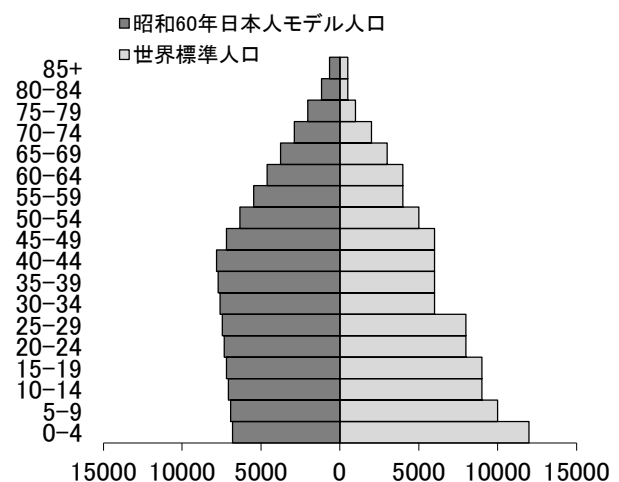
年齢調整罹患率には、計算したい地域の人口の構成が基準(標準)人口(standard population)と同じであると仮定して算出する直接法(direct method)と、基準(標準)人口集団での年齢階級別罹患率を用いて計算する間接法(indirect method)がある。

#### 1) 直接法

比較する対象間で年齢構成に偏りがある場合、標準とする集団の人口構成と同一であると仮定した場合の仮の率を計算して比較する。標準とする集団を基準(標準)人口という。

直接法で年齢調整罹患率を計算する際の基準(標準)人口は、比較する目的によって選ぶ。国内の他地域との比較や年次推移の観察には「昭和60年日本人モデル人口」を、世界各国との比較には「世界標準人口」を用いる。図Aに、基準(標準)人口の人口ピラミッドを示した。年齢調整罹患率は人口10万対で表される。

図A 基準(標準)人口



## 2) 間接法

間接法により得られる値は、年齢調整罹患率ではなく、期待値と観測値の比である。

対象とする地域(例えば市町村)の年齢階級別罹患率が、比較しようとする集団(例えば県全体)の年齢階級別罹患率と同じと仮定した場合の罹患数(期待罹患数)を計算し、実際に観察された罹患数(観察罹患数)との比(標準化罹患比(SIR): standardized incidence rate)を求めて比較する方法である。対象とする地域の年齢階級別罹患率がわからないが、人口構成が判明しており、観察罹患数が得られている場合にも SIR を計算することができる。

この方法は、人口規模の小さい集団(市町村や医療圏など)の罹患を、全県など基準とする集団と比較したい場合に用いることが多い。人口規模の小さい集団で年齢階級別罹患率を求めると偶然変動により値が安定せず、偏った値になる可能性が高いからである。

SIR が 1 の場合は、期待罹患数と同じ、つまり比較集団と同じ、1 より大きい場合は比較集団よりもがん罹患が多く、1 より小さい場合は、がん罹患が少ないことを表す。

間接法による標準化のための期待値の計算は、対象集団の人口構成に依存しており、重み付けが対象集団間で異なる。従って、対象集団の SIR は、基準とする集団と比較はできるが、対象集団同士の比較は厳密にはできない。対象集団間での比較は、対象集団と比較集団の年齢階級別罹患率の比が全年齢階級で同じとの仮定のもとで可能である。

## 累積罹患率(cumulative incidence rates)と累積罹患リスク(cumulative incidence risk)

累積リスクとは、他の疾患で死亡しないと仮定した場合の、ある年齢区間(通常 0-74 歳)において個人ががんに罹患するリスクである。

累積罹患率は、年齢階級別罹患率の合計値であり、年齢階級別人口が同じ場合の直接的な年齢調整罹患率であると解釈できる。また、累積罹患率はその値が十分小さいとき(例えばがんの罹患率)は、累積罹患リスクとほぼ同様の値となる。

累積罹患率は、個人が一定の年齢内にがんを

患う危険度を表す「割合」であり罹患する確率である。通常パーセンテージで表す。

累積罹患率は、(1)計算に基準(標準)人口を選択する必要がない、つまり基準(標準)人口による重み付けの影響を受けない、(2)異なる年齢階級の累積罹患率を求める場合は率同士を足すことができる(0-74 歳の累積罹患率 = 0-39 歳の累積罹患率 + 40-74 歳の累積罹患率)、(3) $1 - \exp(-\text{累積罹患率})$ の式により、簡単に累積罹患リスクが求められる、という利点がある。

## 死亡率・年齢調整死亡率

がん罹患率はがんという事象の発生率である。死亡率も同様でがんによる死亡という事象の発生率である。したがって、がん死亡率 (mortality rates)・年齢調整死亡率 (age-standardized mortality rates)・標準化死亡比 SMR (standardized mortality ratio)・累積死亡率(cumulative mortality rates)・累積死亡リスク(cumulative mortality risk)の計算の方法はがん罹患率・年齢調整罹患率と同様である。

## 人口統計と死亡統計

### 人口

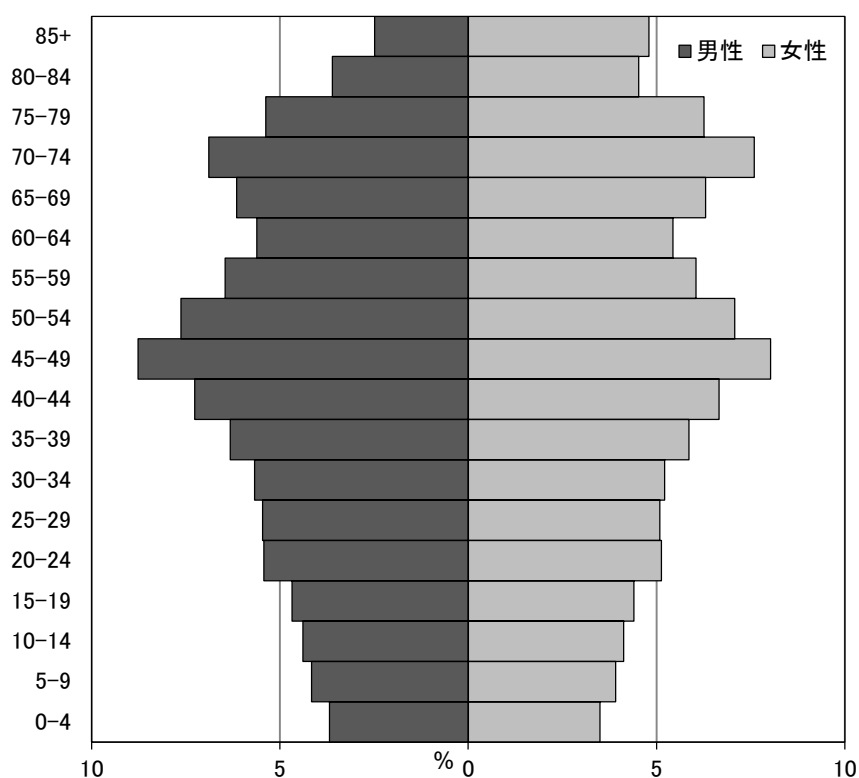
率の算出には総務省人口推計（第10表 都道府県，年齢（5歳階級），男女別人口－総人口、日本人人口（令和2年10月1日現在））を使用した。なお、罹患率の計算には総人口を、死亡率の計算には日本人人口を用いた。

### 死亡

死亡統計については、国立がん研究センターがん情報サービス「がん登録・統計」の死亡データを用いた。なお、この死亡データは日本における日本人死亡である。

図B 2020年埼玉県人口と人口構造（総人口）

年齢	男性	女性
0-4	134,603	129,109
5-9	151,757	144,690
10-14	160,291	152,409
15-19	170,892	162,558
20-24	198,195	189,599
25-29	199,358	187,859
30-34	207,237	192,682
35-39	230,700	216,361
40-44	265,282	246,048
45-49	320,104	296,638
50-54	278,584	261,344
55-59	235,601	223,284
60-64	204,871	200,933
65-69	224,497	232,846
70-74	251,542	280,545
75-79	196,323	231,289
80-84	131,715	167,092
85+	90,617	177,310
合計	3,652,169	3,692,596



## がんの分類と病期分類

### 情報収集と集計対象

情報収集対象はがん(悪性新生物その他の政令で定める疾病)とし、上皮内がんについては、上皮内がんの定義されている全部位を登録している。

### 部位区分と組織区分

部位分類、組織分類とも、国際疾病分類腫瘍学第3版(ICD-O-3)を適用している。新生物のみを専門的に分類するために用いられるICD-O-3では、1腫瘍を局在(部位)と性状(形態)の2種類のコード番号で分類する。

### 多重がんの判定基準

多重がんとは、一人の患者に発生した複数の原発性のがんのことをいう(重複がんともいう)。全国がん登録では、原発性のがんを別々に登録し、各々を罹患数として計上する。従って罹患数は、患者数ではなく、原発性のがんの数である。

2004年、IARC/IACRから多重がんの判定規則の改訂版が出された。我が国でもこのルールを地域がん登録の標準方式に採用することが決まり、全国がん登録においてもこれが継承されている。

判定規則は、同一患者に複数件存在する届出票・死亡者情報票の情報を原発性のがん単位にまとめる「集約時における多重がんの判定規則(Recording rule)」と、異なる集団(他地域の登録データ)における発がんリスクや予後と比較するための「罹患・生存率集計時に適用される規則(Reporting rule)」からなる。

### 集約時における多重がんの判定規則(Recording rule)

1. 多重がんを判定する際、時間の関係は問わない。すなわち、同時性・異時性を考慮する必要はない。
2. 一方が他方の進展・再発・転移によるものではない。
3. 一つの臓器、あるいは組織に発生した腫瘍は、一腫瘍とみなす。多重がん判定の目的上、いくつかの部位群に関しては、単一部位とみなす。表Aにそれを示す。

多発がん(同一部位に発生し、明らかに連続性

を欠く複数の腫瘍:膀胱がんなど)は、一つの腫瘍としてカウントする。

4. 以下の場合は、ルール3を適用しない。
  - 4.1 多くの異なる臓器を侵す可能性のある全身性(多中心性)がんでは、1個のみカウントする。カポジ肉腫や造血臓器の腫瘍がこれに該当する。
  - 4.2 組織型の異なる腫瘍は(たとえそれらが同一部位に同時に診断された場合でも)多重がんとみなす。

同一部位に発生した複数の腫瘍の組織型が表Bの一つの組織型群に属す場合は、高い数字のICD-O-Mを用いて単一腫瘍として登録する。

複数の組織型群に属す場合は、たとえ同一部位であっても異なる組織型と考え、複数の腫瘍としてカウントする。非特異的な組織型(組織型群5,14,17)に関しては、特異的な組織型の腫瘍が存在すれば、非特異的な組織型は無視し、特異的な組織型を登録する。

5. 乳房など両側臓器の左右に別々に診断された同じ組織型の複数の腫瘍は、一方が他方の転移であるという断りがない限り、それぞれ独立して登録する。但し、下記腫瘍が左右に診断された場合は、両側性の単一腫瘍として登録する。

卵巣腫瘍(同一組織型)

腎臓のウィルムス腫瘍(腎芽腫)

網膜芽細胞腫

6. 大腸(C18)と皮膚(C44)の異なる4桁部位に発生したがんは、それぞれ独立して登録する。

**罹患・生存率集計時に適用される判定規則  
(Reporting rule)**

基本的に「集約時における多重がんの判定規則」と同じであるが、以下の点が異なっている。

1. 左右臓器に発生した同一組織型の腫瘍は、一腫瘍とみなす。

2. 大腸(C18)と皮膚(C44)の異なる4桁部位に発生したがんも、同一組織型であれば一腫瘍とみなす。

3. 同一部位、同一組織の上皮内がんと浸潤がんの重複症例については、後発の浸潤がんのみとする。

表 A 多重がんの判定において、1つの部位と考える部位群

ICD-O 部位コード	部位	*
C01	舌基底部	C02.9
C02	舌のその他及び部位不明	
C00	口唇	C06.9
C03	歯肉	
C04	口腔底	
C05	口蓋	
C06	口腔、その他及び部位不明	
C09	扁桃	C14.0
C10	中咽頭	
C12	梨状陥凹(洞)	
C13	下咽頭	
C14	その他及び部位不明の口唇、口腔及び咽頭	
C19	直腸 S 状結腸移行部	C20.9
C20	直腸	
C23	胆嚢	C24.9
C24	その他及び部位不明の胆道	
C33	気管	C34.9
C34	気管支及び肺	
C40	四肢の骨、関節及び関節軟骨	C41.9
C41	その他及び部位不明の骨、関節及び関節軟骨	
C65	腎盂	C68.9
C66	尿管	
C67	膀胱	
C68	その他及び部位不明の泌尿器	

\* 診断時期が異なれば、最初に診断された部位をコードするが、診断時期が同じ時は、ここに書かれたコードを用いる。

表 B Berg の組織型群(多重がんの判定において、異なる組織型と考える組織型群)

1	扁平上皮癌	8051-8084, 8120-8131
2	基底細胞癌	8090-8110
3	腺癌	8140-8149, 8160-8162, 8190-8221, 8260-8337, 8350-8551, 8570-8576, 8940-8941
4	その他の明示された癌腫	8030-8046, 8150-8157, 8170-8180, 8230-8255, 8340-8347, 8560-8562, 8580-8671
5	詳細不明の癌腫	8010-8015, 8020-8022, 8050
6	肉腫及びその他の軟部組織の腫瘍	8680-8713, 8800-8921, 8990-8991, 9040-9044, 9120-9125, 9130-9136, 9141-9252, 9370-9373, 9540-9582
7	中皮腫	9050-9055
8	骨髄性悪性腫瘍	9840, 9861-9931, 9945-9946, 9950, 9961-9964, 9980-9987
9	B 細胞性悪性腫瘍	9670-9699, 9728, 9731-9734, 9761-9767, 9769, 9823-9826, 9833, 9836, 9940
10	T 細胞、NK 細胞性悪性腫瘍	9700-9719, 9729, 9768, 9827-9831, 9834, 9837, 9948
11	ホジキンリンパ腫	9650-9667
12	肥満細胞性悪性腫瘍	9740-9742
13	組織球及び副リンパ球様悪性腫瘍	9750-9758
14	詳細不明の血液腫瘍	9590-9591, 9596, 9727, 9760, 9800-9801, 9805, 9820, 9832, 9835, 9860, 9960, 9970, 9975, 9989
15	カボジ肉腫	9140
16	その他の明示された腫瘍	8720-8790, 8930-8936, 8950-8983, 9000-9030, 9060-9110, 9260-9365, 9380-9539
17	詳細不明の悪性腫瘍	8000-8005

## 進展度

進展度とは、がんが原発巣からどこまで広がっているかを分類する最も基本的ながんの病期の分類方法である。この分類方法は、米国カリフォルニア州腫瘍登録室と米国国立がん研究所の Surveillance, Epidemiology, and End Results (SEER) 計画によって作成された「がんの進展度」

に基づいて、大阪がん登録が改変したものを源とし、がん登録関連研究班によって管理・保守されてきた。全国がん登録では、「がん登録等の推進に関する法律」第 6 条第 1 項第 5 号で定める進行度として、「進展度」を用いる。

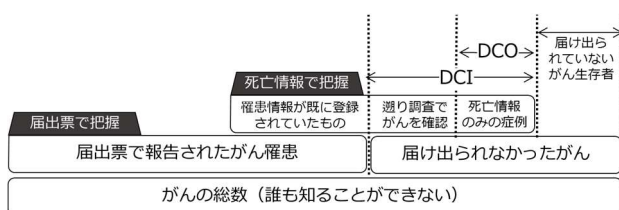
## 罹患数の集計方法と登録精度指標

### 罹患数の集計方法

全国がん登録では、医療機関からの報告・登録情報に、死亡者情報票から把握したがん死亡情報を照らし合わせて、医療機関からの報告・登録漏れ(DCN, death certificate notification)を把握する。DCN については、死亡診断医療機関に報告を依頼する(いわゆる「遡り調査」)。遡り調査によりがんではないことが確認された症例は除外し、残りをDCI(death certificate initiated)とする。回答が得られなかったがん死亡の数(DCO, death certificate only)と、報告により把握されたがんの数(遡り調査により回答されたものを含む)を合わせ罹患数とする。

地域がん登録では、慣習的に DCN は死亡年を罹患年として集計されてきたが、全国がん登録では、遡り調査により診断年が判明した DCI については診断年を罹患年とすることとした。

図 C 罹患数の計測方法



DCI(death certificate initiated) 死亡情報のみの症例及び遡り調査でがんが確認された症例

DCO(death certificate only) 死亡情報のみの症例

### 罹患数と精度指標

罹患数を示す際には、精度指標も必ず併記する。精度が低い場合、罹患数の解釈に注意を払う必要がある。

全国がん登録の登録精度の評価は、①完全性(completeness: 届出精度の指標)、②妥当性(validity: 診断精度の指標)などを用いて行われる。

### 届出(量的)精度の指標

対象地域の実際の罹患数のうちのどれだけが登録されているか、すなわち登録の完全性を計測する指標として、①死亡者情報票の情報により初め

て把握されたがん(DCI)の割合、②死亡者情報票の情報のみで登録されているがん(DCO)の割合、③死亡数と罹患数との比(MI比、mortality incidence ratio)が採用されている。

死亡者情報票からがん罹患を把握した者で届出票がない者について、遡り調査により診断・治療情報を医療機関に求めるが、その回答が得られなかった者は死亡情報のみ(DCO)となる。

がん罹患し、生存中である報告漏れ患者は、罹患数の計上より欠落する。DCIが多い場合、報告・登録漏れの多いことが類推され、特に生存率の高い部位では罹患数の過小評価が示唆される。生存率の低い部位では、報告・登録漏れがあっても、死亡により人口動態統計で把握されるため、計測された罹患数と真の罹患数の差は小さいと推測できる。

DCOが多いと、DCIはそれ以上に多く、完全性は低い。逆に、DCOが少ない場合は、それで完全性が高いと評価できない。DCNに対して熱心に遡り調査を実施すると、DCOは少なくなっても、報告漏れのがん生存者の把握には直結しない。

MI比について、がん患者の生存率(例えば、生存率50%では、0.5)と比較して、MI比が高ければ、罹患の把握漏れが示唆される。逆に、MI比が低すぎる場合、照合の漏れ(同一人物が別人として登録されている)、あるいは、多重がんの判定違い(同一腫瘍が多重がんとして登録されている)可能性を検討しなければならない。

国際水準として、全部位のDCOは10%未満が望ましいとされている。全部位のMI比は、我が国の全がん生存率を考慮すると、全部位で0.4程度が適切と推測される。



## 診断(質的)精度の指標

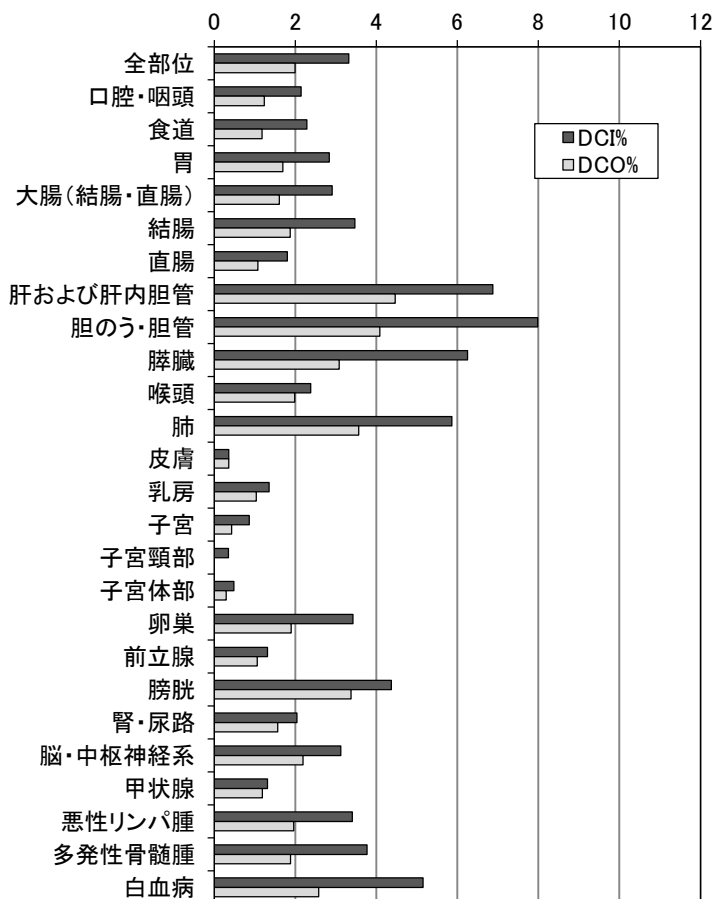
がんの診断は最終的には病理組織診断によることから、組織診の裏付けのある患者の割合 (histologically verified cases, HV) をもって、がん登録の診断(質的)精度の一指標とする。顕微鏡的に確かめられたもの (microscopically verified cases, MV) の割合という場合には、組織診の他に、細胞診で裏付けられた例も含まれる。組織診実施の有無は、がんの原発部位のみならず、転移部位について実施された場合も含めて算出する。また、造血組織のがんの場合には、骨髓像の検査を組織診とし、末梢血液の検査を細胞診として扱う。

## 本報告書の精度指標

図 D に部位別の DCI の割合 (%)、DCO の割合 (%)、MI 比を、図 E に部位別の MV の割合 (%) を示した。

図 D 部位別登録精度 (表 8-A から作成)

部位	DCI%	DCO%
全部位	3.3	2.0
口腔・咽頭	2.1	1.2
食道	2.3	1.2
胃	2.8	1.7
大腸(結腸・直腸)	2.9	1.6
結腸	3.5	1.9
直腸	1.8	1.1
肝および肝内胆管	6.9	4.5
胆のう・胆管	8.0	4.1
膵臓	6.3	3.1
喉頭	2.4	2.0
肺	5.9	3.6
皮膚	0.4	0.4
乳房	1.4	1.0
子宮	0.9	0.4
子宮頸部	0.3	0.0
子宮体部	0.5	0.3
卵巣	3.4	1.9
前立腺	1.3	1.1
膀胱	4.4	3.4
腎・尿路	2.0	1.6
脳・中枢神経系	3.1	2.2
甲状腺	1.3	1.2
悪性リンパ腫	3.4	2.0
多発性骨髄腫	3.8	1.9
白血病	5.2	2.6



部位	MI比
全部位	0.40
口腔・咽頭	0.33
食道	0.48
胃	0.40
大腸(結腸・直腸)	0.36
結腸	0.37
直腸	0.33
肝および肝内胆管	0.71
胆のう・胆管	0.85
膵臓	0.83
喉頭	0.12
肺	0.64
皮膚	0.07
乳房	0.16
子宮	0.25
子宮頸部	0.27
子宮体部	0.18
卵巣	0.39
前立腺	0.15
膀胱	0.38
腎・尿路	0.35
脳・中枢神経系	0.43
甲状腺	0.13
悪性リンパ腫	0.38
多発性骨髄腫	0.60
白血病	0.68

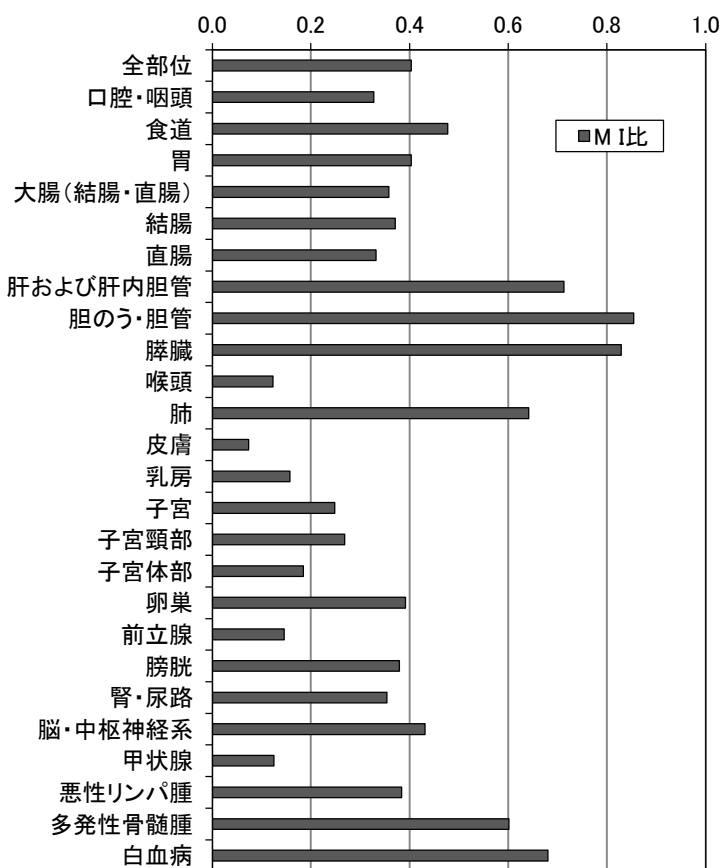
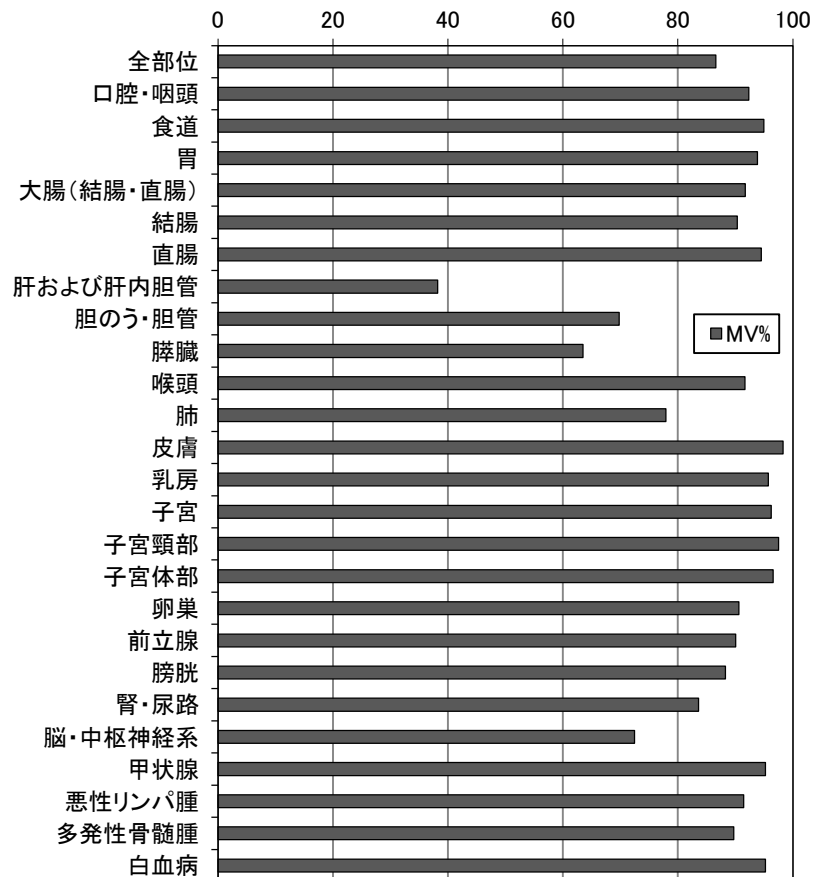


図 E 部位別 MV の割合（表 8-A から作成）

部位	MV%
全部位	86.6
口腔・咽頭	92.3
食道	95.0
胃	93.9
大腸(結腸・直腸)	91.7
結腸	90.3
直腸	94.5
肝および肝内胆管	38.2
胆のう・胆管	69.8
膵臓	63.5
喉頭	91.7
肺	77.9
皮膚	98.3
乳房	95.8
子宮	96.2
子宮頸部	97.6
子宮体部	96.6
卵巣	90.6
前立腺	90.1
膀胱	88.3
腎・尿路	83.6
脳・中枢神経系	72.5
甲状腺	95.3
悪性リンパ腫	91.5
多発性骨髄腫	89.8
白血病	95.3





# 埼玉県のがん統計

## 罹患の概要

### ■ 最新集計について

#### 集計の期間

罹患年月日が2020年1月1日から12月31日の間の1年間

#### 罹患年月日の決め方

- ①届け出による登録例は、初めて当該がんと診断された年月日を罹患年月日とする
- ②届け出がなく、死亡者情報票によりがん罹患が判明し、遡り調査によって当該がんと診断された年月日が確定した例は、その年月日を罹患年月日とする
- ③届け出がなく、死亡者情報票によりがん罹患が判明したが、遡り調査によっても当該がんと診断された年月日が確定しなかった例は、死亡年月日を罹患年月日とする

### 集計の対象

全国がん登録情報に登録されているがん(悪性新生物その他の政令で定める疾病)のうち、診断時住所が埼玉県であったもの

### 精度指標

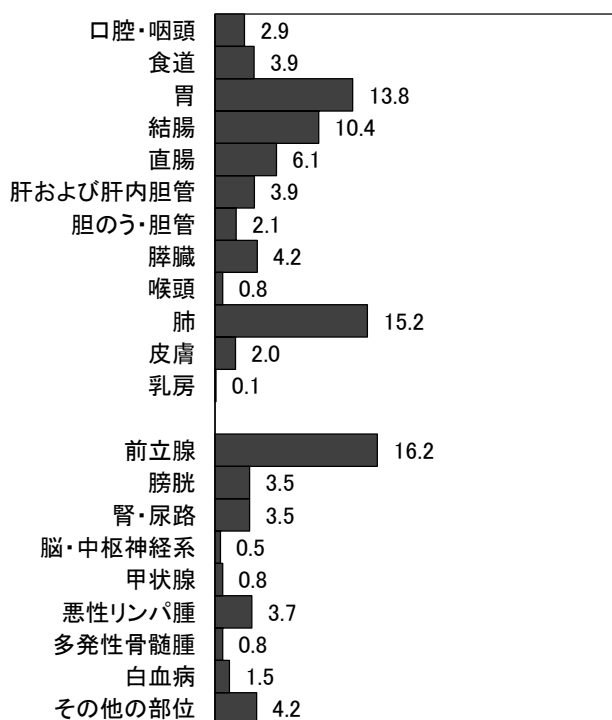
DCI 割合:	3.3%
DCO 割合:	2.0%
MI 比:	0.40

### ■ 罹患の概要

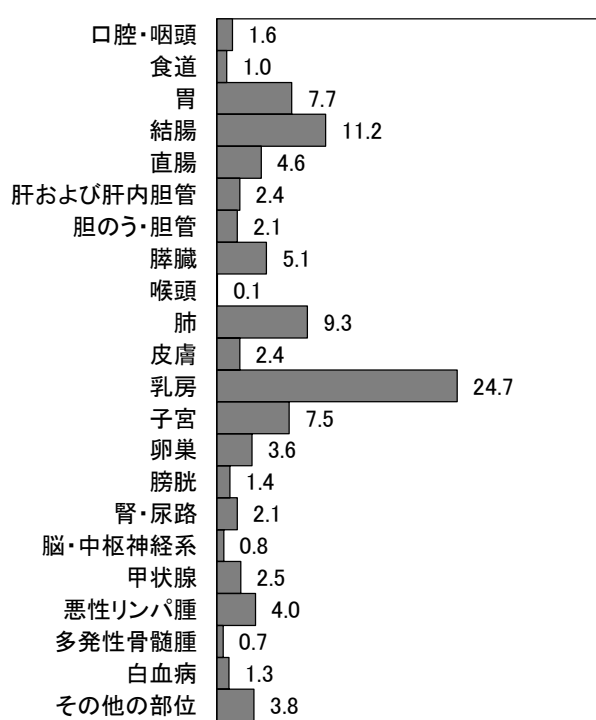
2020年に埼玉県において、男性29,054件、女性21,700件、総数50,754件(上皮内がんを除く)のがんが新たに診断された。男性で最も多いがんの発生部位は大腸(結腸・直腸)で、前立腺、肺、胃、膵臓と続く。女性では乳房が最も多く、大腸(結腸・直腸)、肺、胃と続く(図1)。

図1 部位内訳(%) (表1-Aから作成)

男性 全年齢 29,054件



女性 全年齢 21,700件



## 年齢別に見たがんの罹患

年齢別にみると、65歳以上の割合は男性は80.9%、女性は66.4%、40-64歳の割合は男性は17.7%、女性は29.8%であった。女性の40-64歳が多いのは、この年齢層に乳がんが多いためである。

また女性の15-39歳のがんが男性よりも多いのは、この年齢層に子宮頸がんと乳がんが多いためである。

図2 年齢別内訳(%) (表2-Aから作成)

男性		(%)
14歳以下	59	0.2
15-39歳	335	1.2
40-64歳	5,146	17.7
65-74歳	9,799	33.7
75歳以上	13,715	47.2
合計	29,054	100

女性		(%)
14歳以下	60	0.3
15-39歳	765	3.5
40-64歳	6,472	29.8
65-74歳	5,585	25.7
75歳以上	8,818	40.6
合計	21,700	100.0

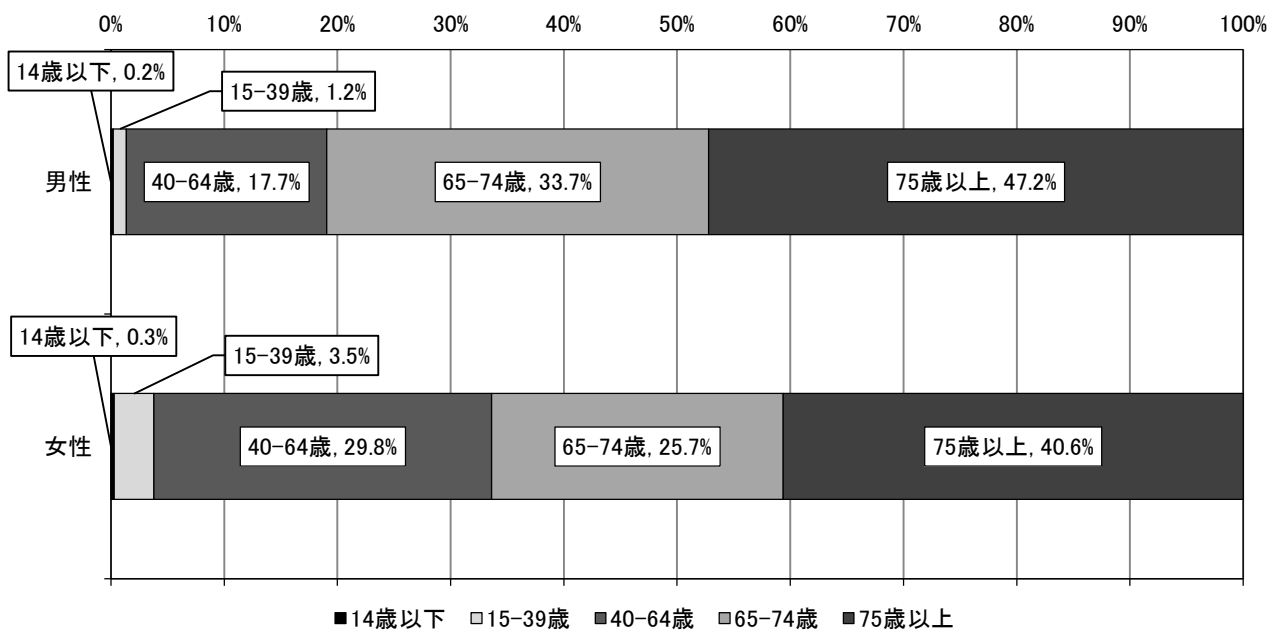
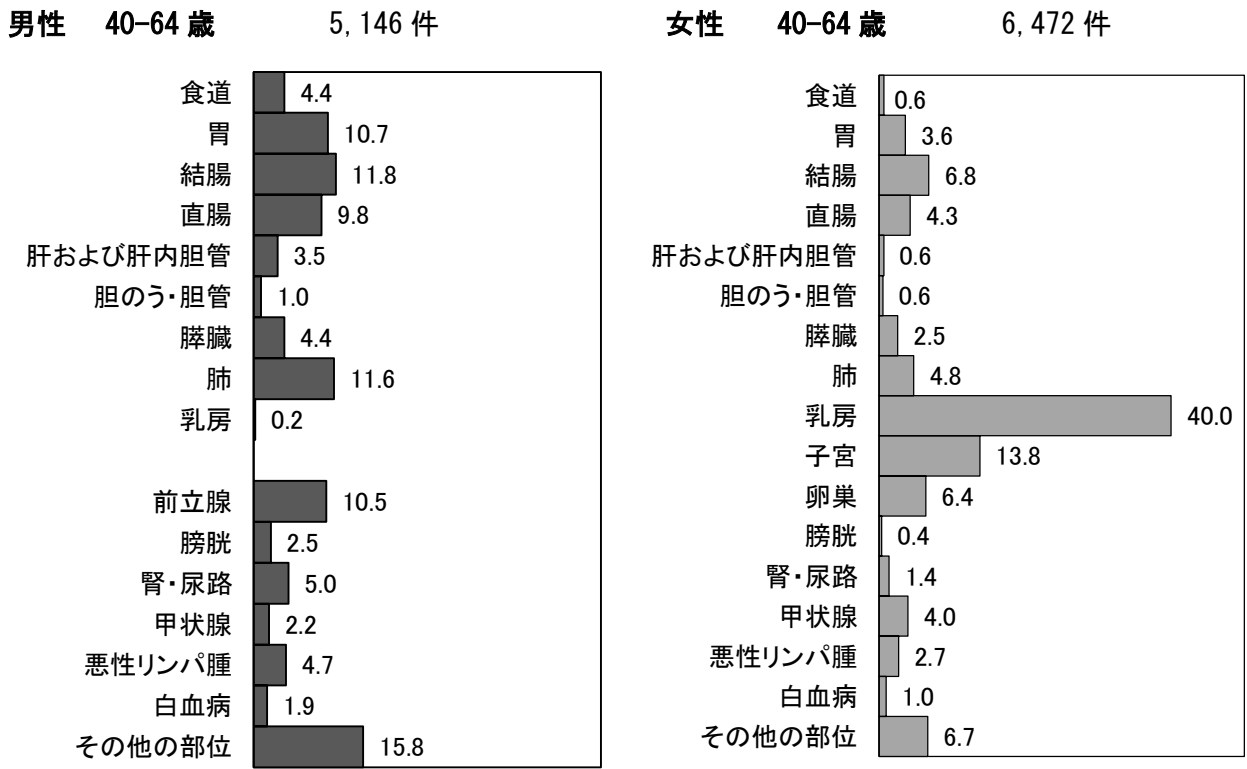
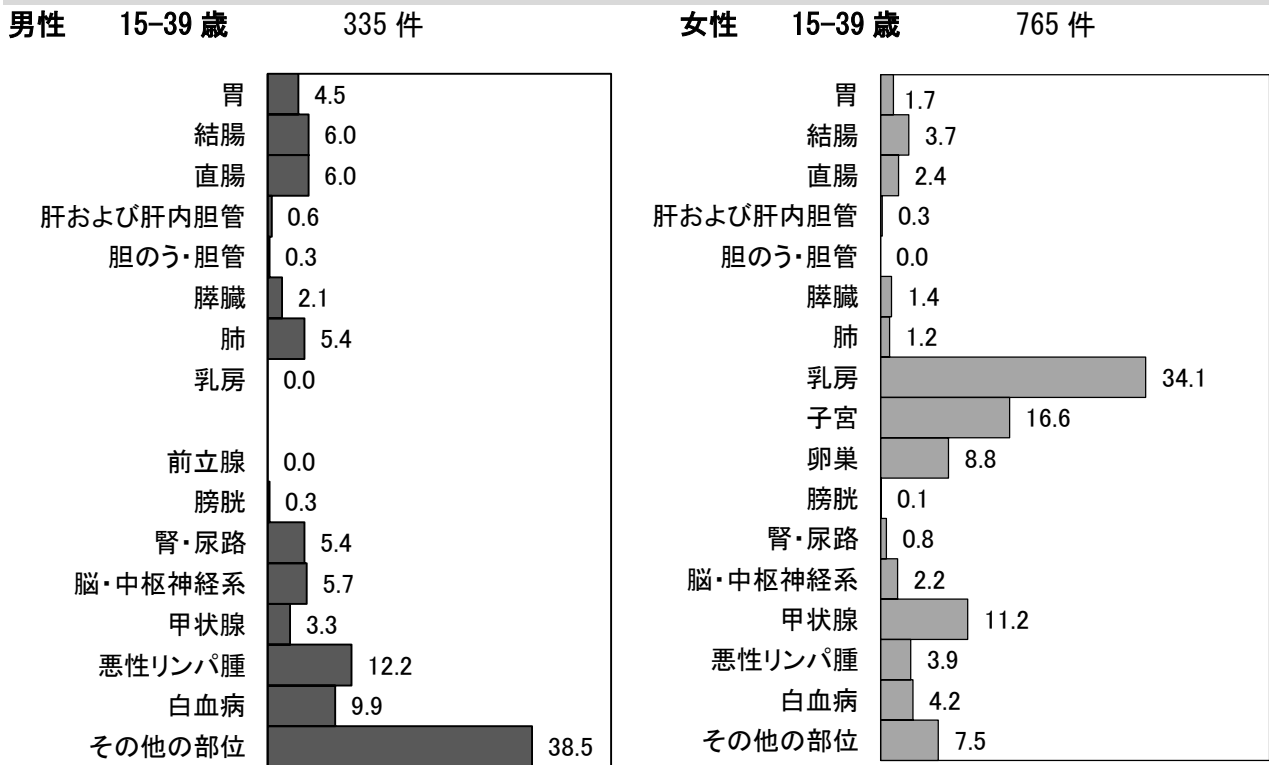
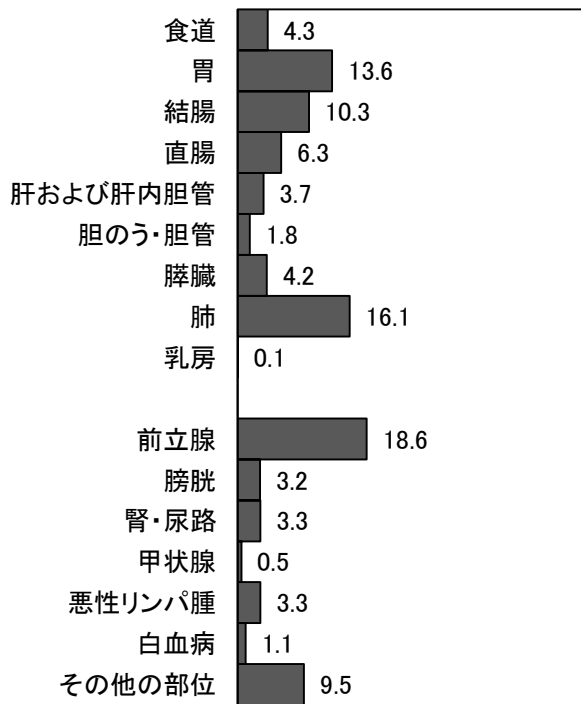


図3 年齢別部位内訳(%) (表2-Aから作成)

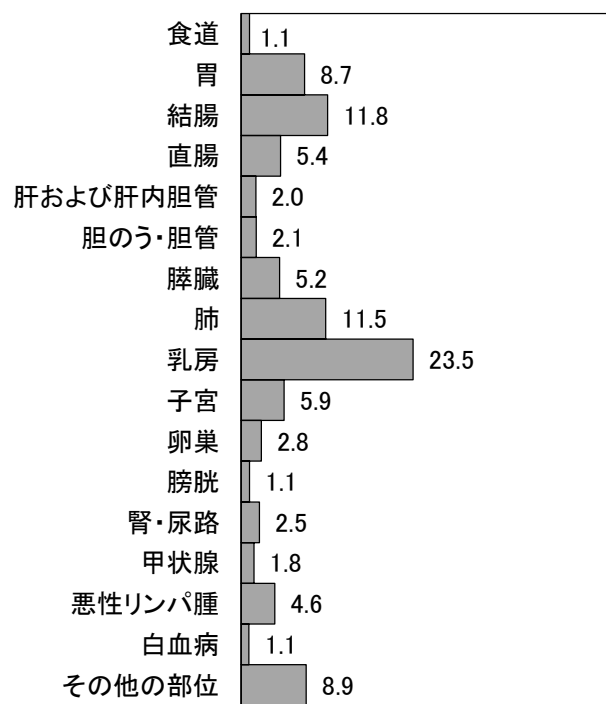




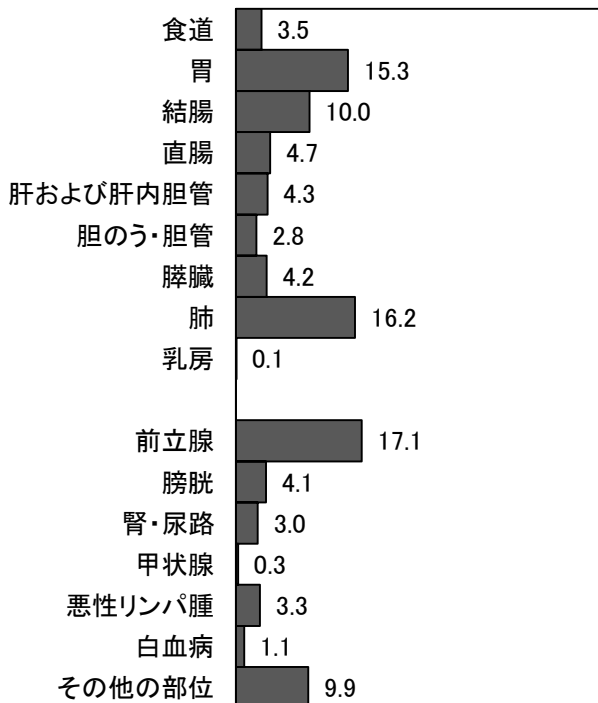
男性 65-74歳 9,799件



女性 65-74歳 5,585件



男性 75歳以上 13,715件



女性 75歳以上 8,818件

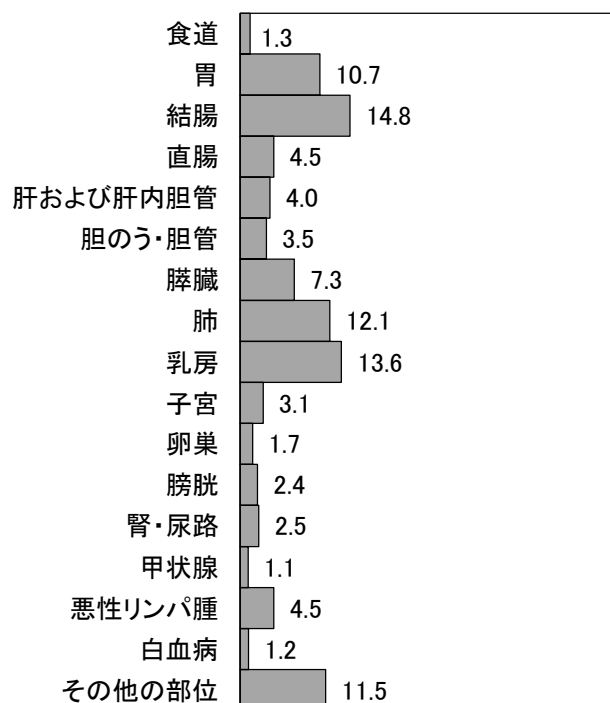
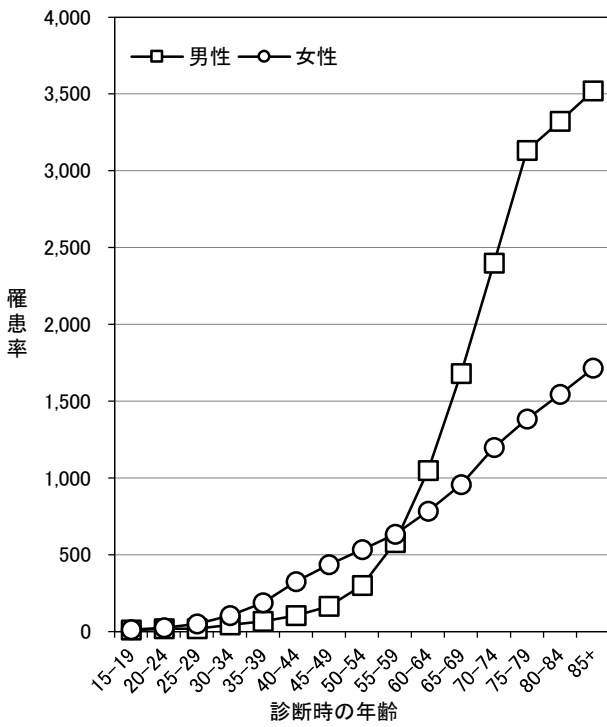
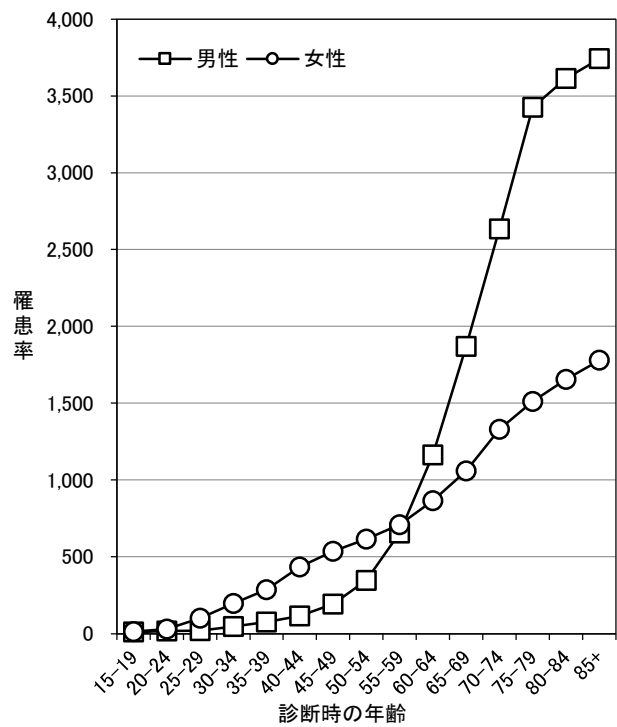


図4 部位別年齢階級別罹患率:人口10万対 (表3-2-A、3-2-Bから作成)

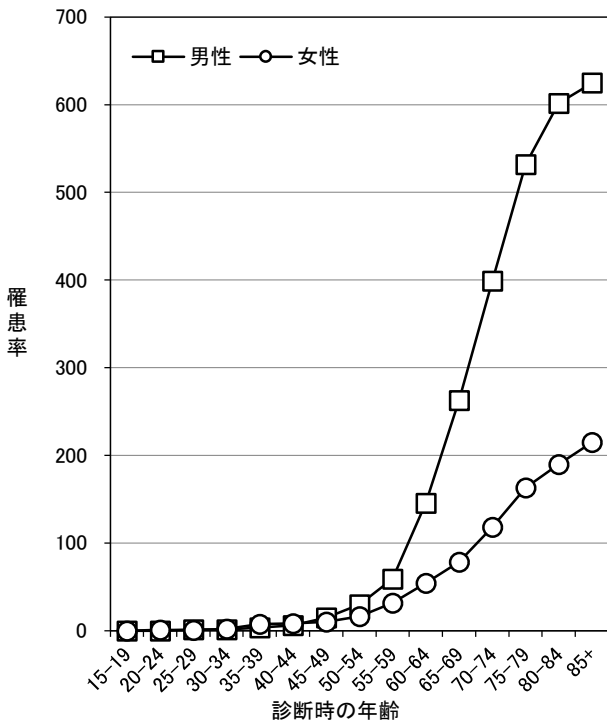
全部位(上皮内を含まない)



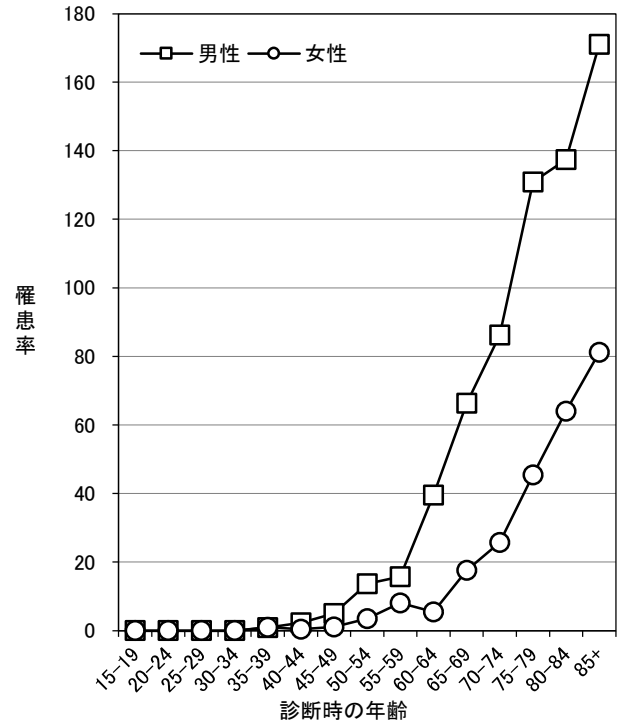
全部位(上皮内を含む)



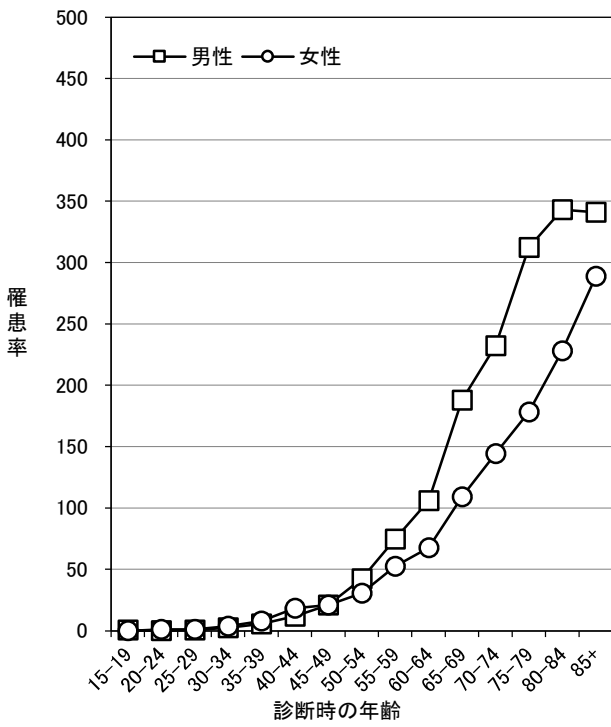
胃



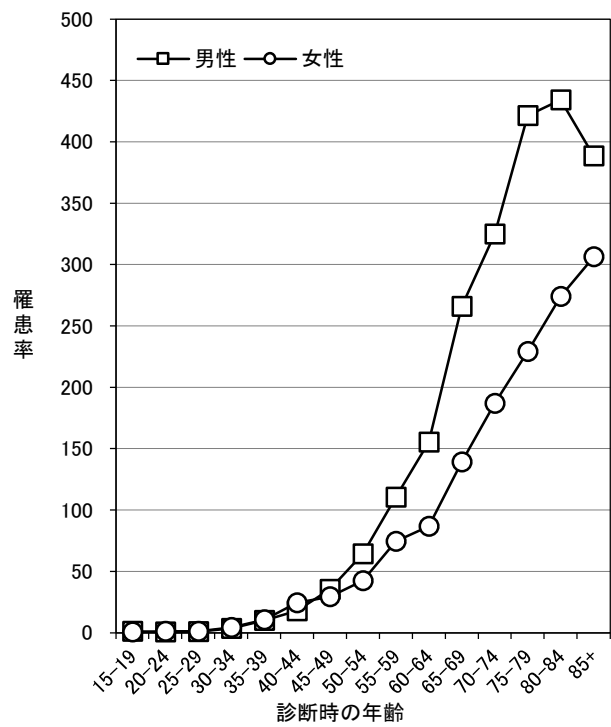
肝および肝内胆管



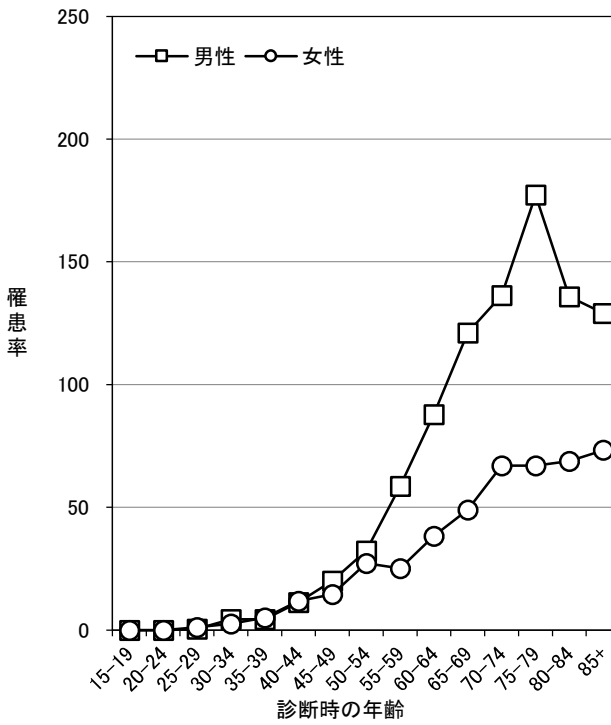
結腸(粘膜がん含まない)



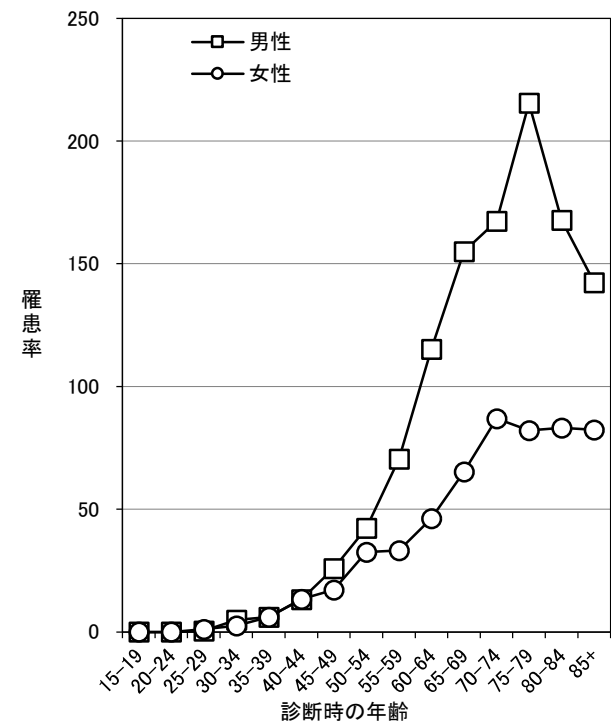
結腸(粘膜がん含む)



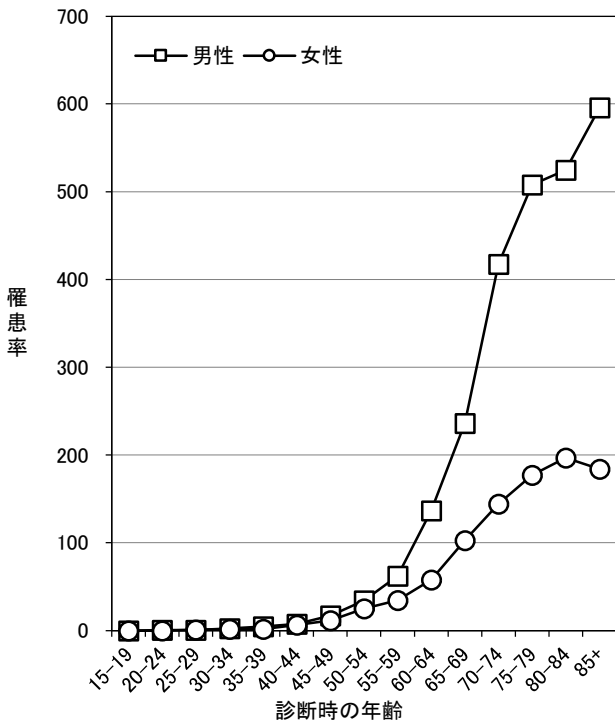
直腸(粘膜がん含まない)



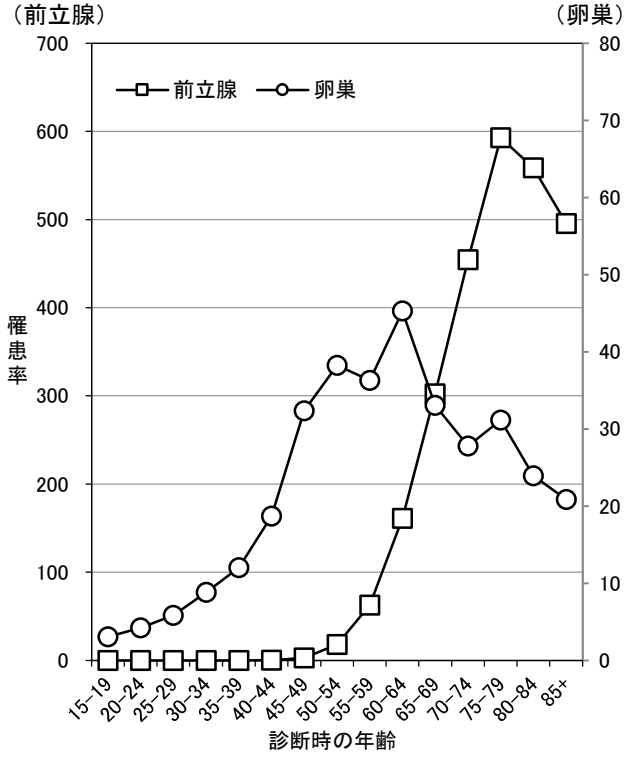
直腸(粘膜がん含む)



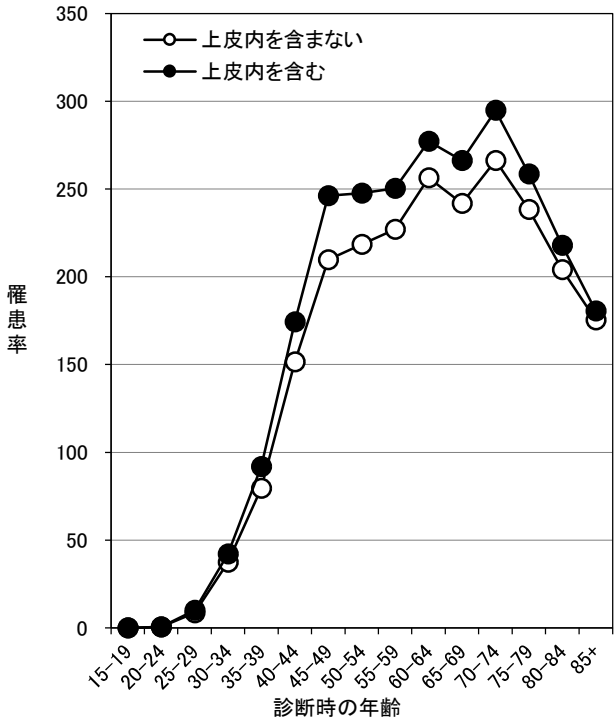
### 肺



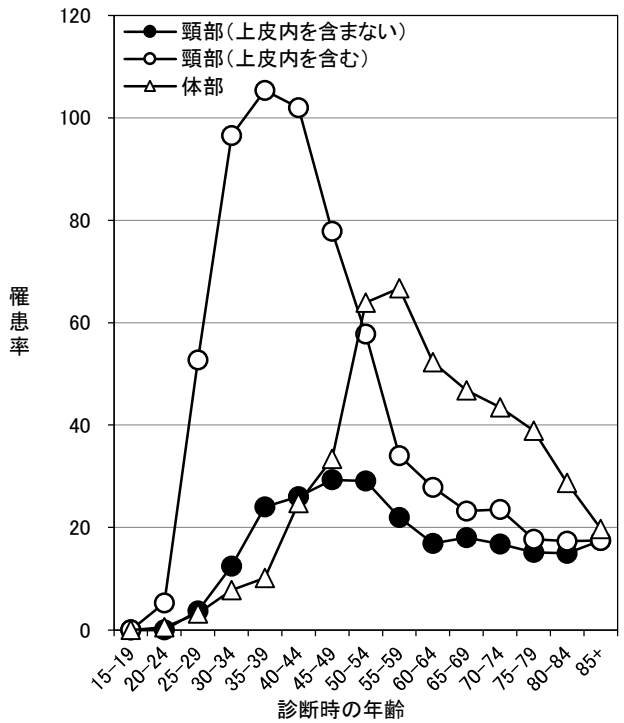
### 前立腺・卵巣



### 乳房



### 子宮頸部・子宮体部




## 埼玉県のがんの罹患の特徴

埼玉県では、女性の乳房、卵巣を除くほとんどの部位で、男女とも全国より年齢調整罹患率が同

程度か低い。(全国の数値は「令和2年 全国がん登録 罹患数・率 報告」から)

図5 部位別がん年齢調整罹患率:人口10万対 (表1-Aから作成)

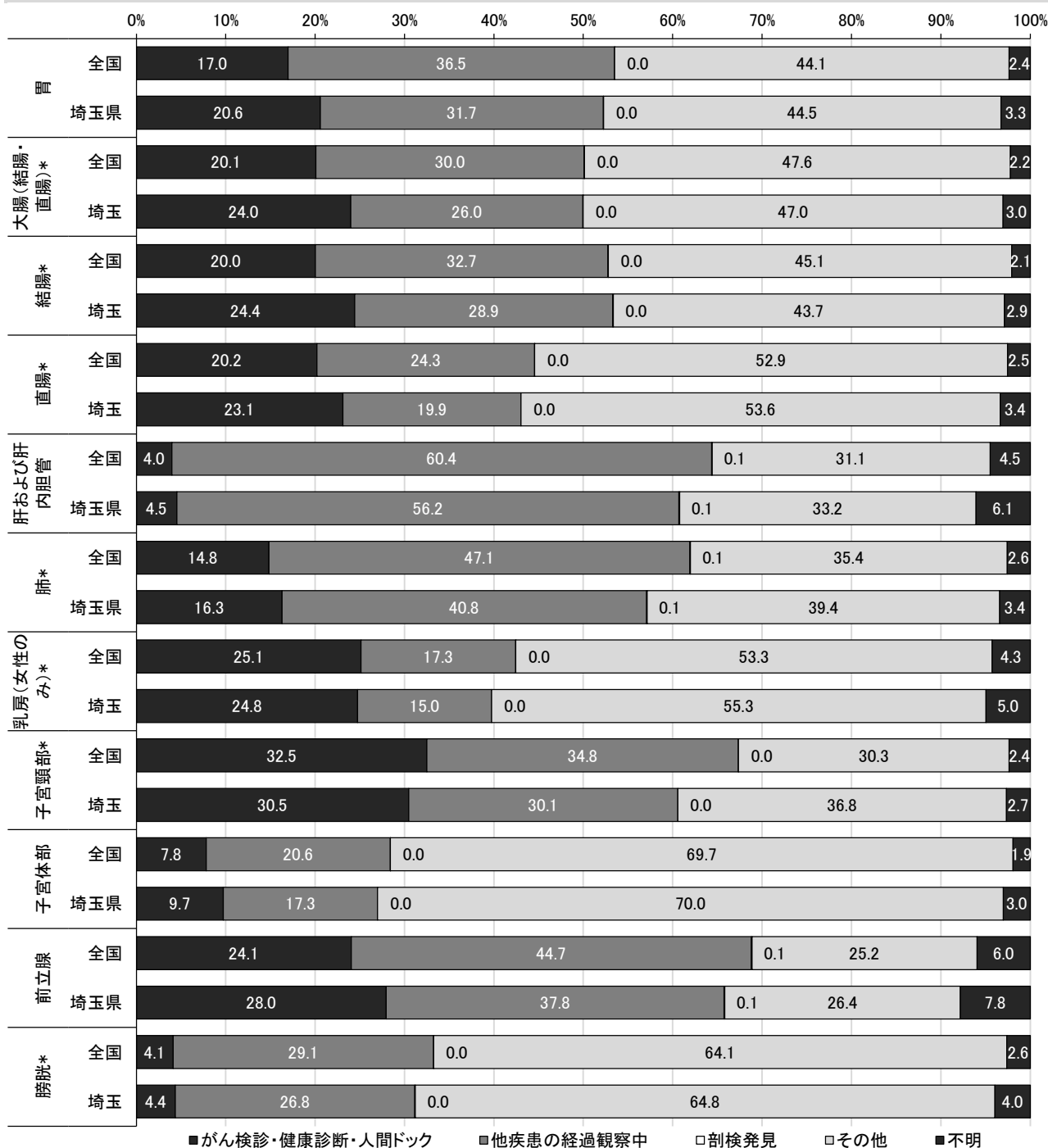


## 発見経緯

がんの早期発見・早期治療を目的とした一連の定型的な検査を「がん検診」、健康一般に関する一連の検査を「健康診断」、個人を対象にしたより詳細な健康一般に関する検査を「人間ドック」としている。「その他」には、自覚症状により受診した者が含まれる。

埼玉県では、胃、大腸（結腸・直腸）、肺、子宮体部、前立腺において、「がん検診・健康診断・人間ドック」で発見されるがんの割合が全国と比較して高くなっている。（全国の数値は「令和 2 年 全国がん登録 罹患数・率 報告」から）

図 6 部位別発見経緯(%) : 対象は DCO を除く届出患者 (表 4-A、4-B から作成)




\*上皮内がんを含む

## 進展度

全国がん登録では、がんが原発巣からどこまで広がっていたかを「上皮内」(一部部位に限る)、「限局」、「領域リンパ節転移」、「隣接臓器浸潤」、「遠隔転移」の5段階で示す。埼玉県では、子宮頸

部において、早い時期(上皮内～限局)に発見されるがんの割合が全国より低いことがやや目立つ。(全国の数値は「令和2年 全国がん登録 罹患数・率 報告」から)

図7 部位別進展度(総合)(%) : 対象はDCOを除く届出患者 (表5-1-A、5-1-Bから作成)



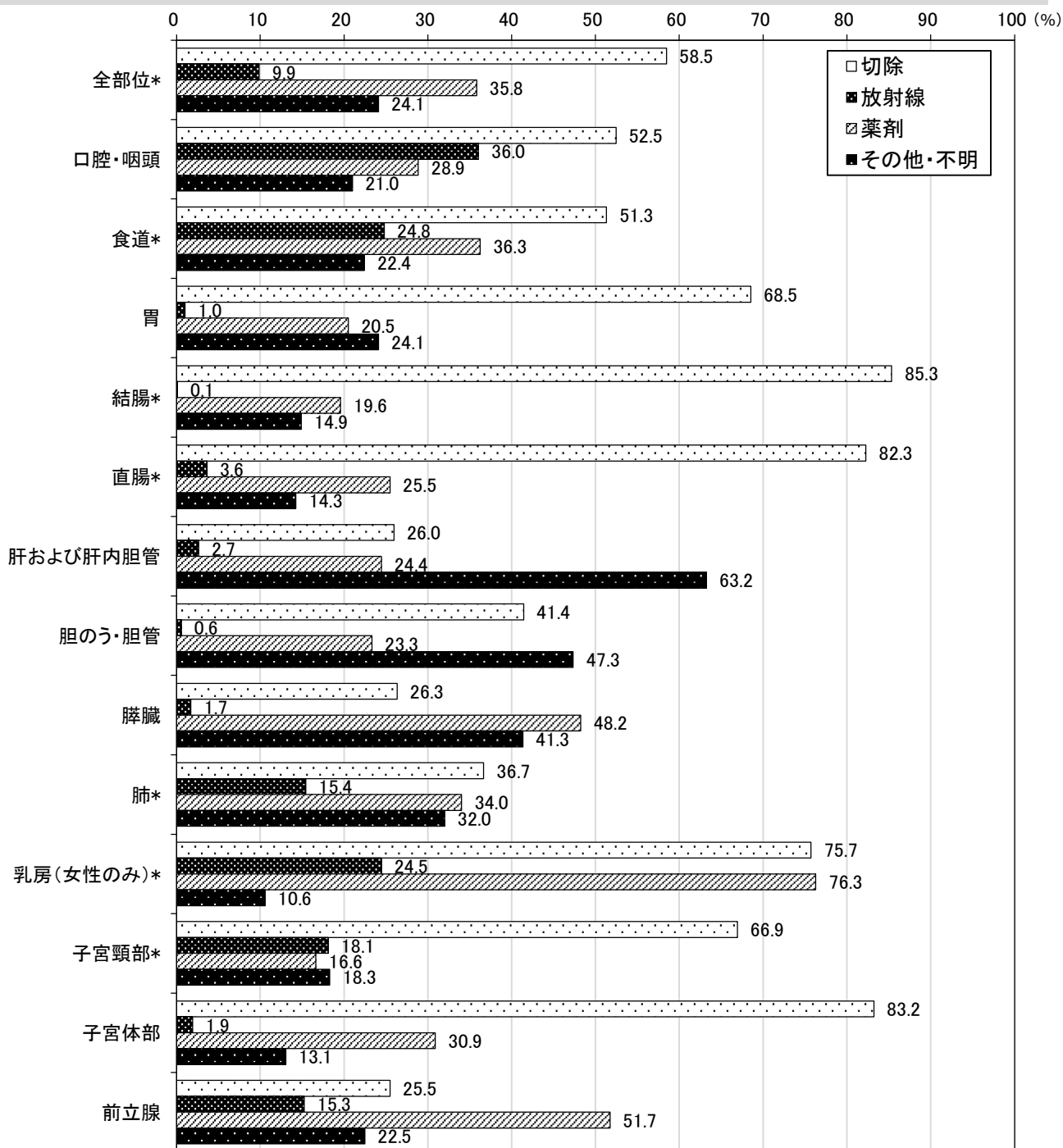
結腸・直腸の上皮内がんは、粘膜がんを含む  
子宮頸部の上皮内がんは、CIN3を含む

## 初回治療の方法

全国がん登録では、がんの縮小・切除を意図した治療で、診療計画等に記載されたものを初回治療として登録する。再発時の治療は追加登録しない。

「切除」には外科的治療、鏡視下治療及び内視鏡的治療が含まれる。「薬剤」には化学療法及び内分泌療法が含まれる。

図8 初回治療の方法(%) : 対象はDCOを除く届出患者 (表6-A、6-Bから作成)



\*上皮内がんを含む  
重複を含むため合計は100%にはならない



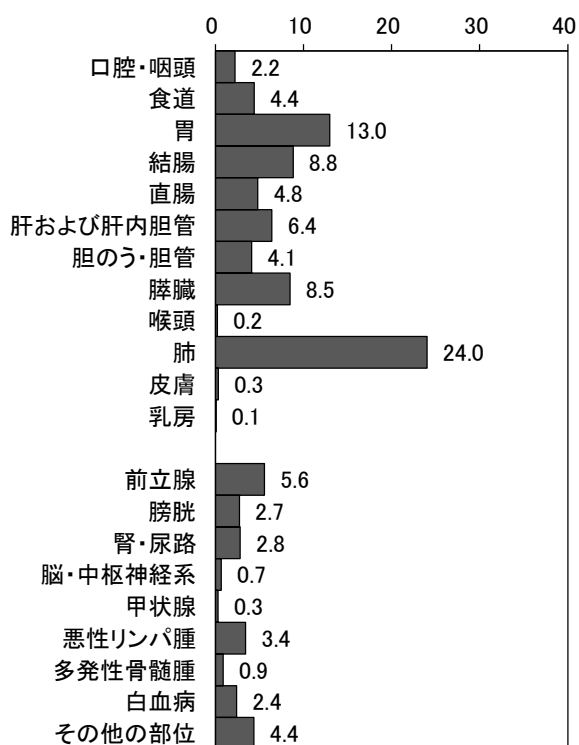
## 死亡の概要

2020年に埼玉県において、男性12,357人、女性8,106人、合計20,463人が、がんを原因として死亡した。部位別では、多い順に男性では肺、大

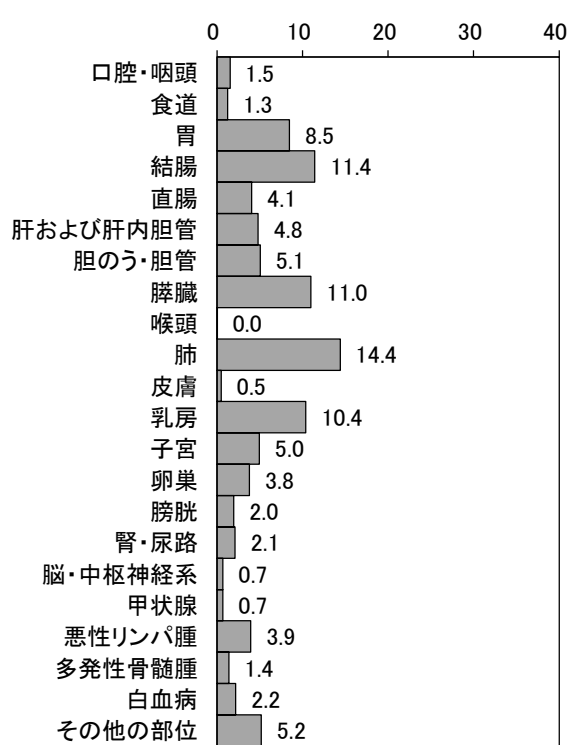
腸(結腸・直腸)、胃、膵臓、肝および肝内胆管、女性では大腸(結腸・直腸)、肺、膵臓、乳房、胃となっている。

図9 部位内訳(%) (表9から作成)

男性 全年齢 12,357 件



女性 全年齢 8,106 件



## 年齢別に見たがんの死亡

埼玉県で2020年にがんで死亡した人の年齢別の割合を男女別に見ると、「75歳以上」の割合が男性では60.0%、女性では62.0%と最も多い。また、いわゆるAYA世代(AYA; adolescent and

young adult, 15-39歳)でのがん死亡は、男性53人(0.4%)に対し女性59人(0.7%)と女性の方が

図10 年齢内訳(%) (表10から作成)

男性		(%)
14歳以下	5	0.040
15-39歳	53	0.4
40-64歳	1,379	11.2
65-74歳	3,503	28.3
75歳以上	7,417	60.0
合計	12,357	100.0

女性		(%)
14歳以下	3	0.037
15-39歳	59	0.7
40-64歳	1,210	14.9
65-74歳	1,807	22.3
75歳以上	5,027	62.0
合計	8,106	100.0

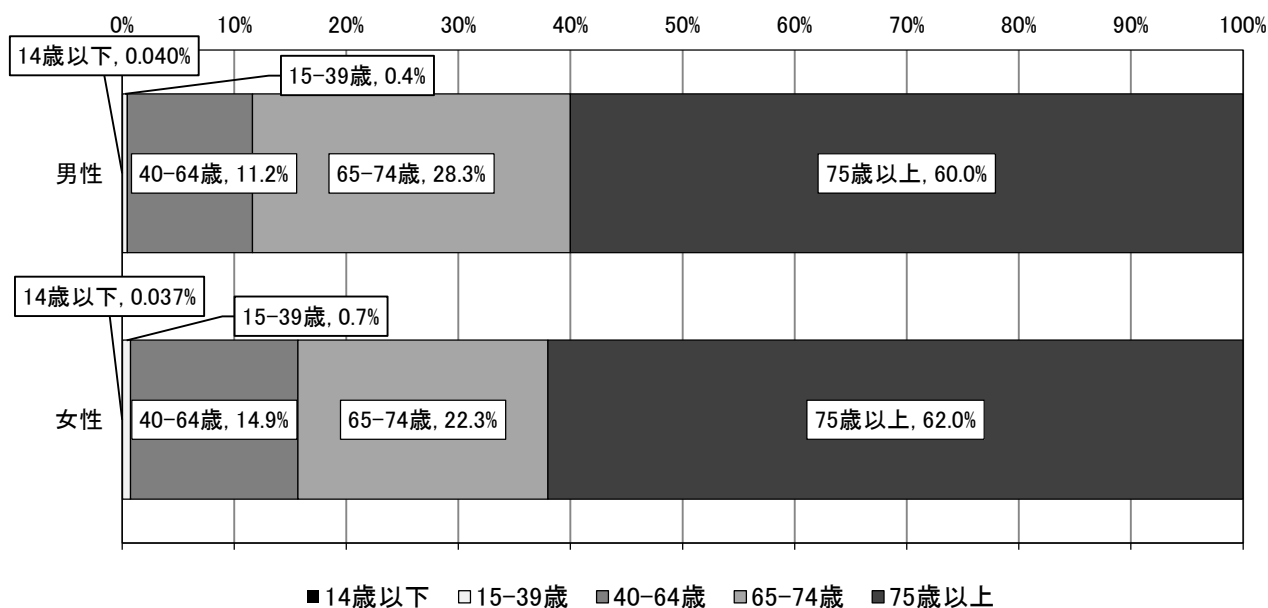
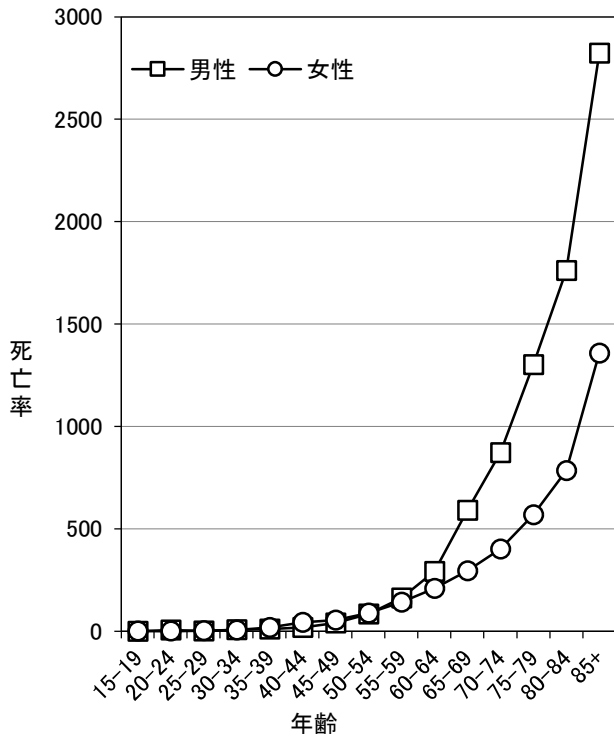
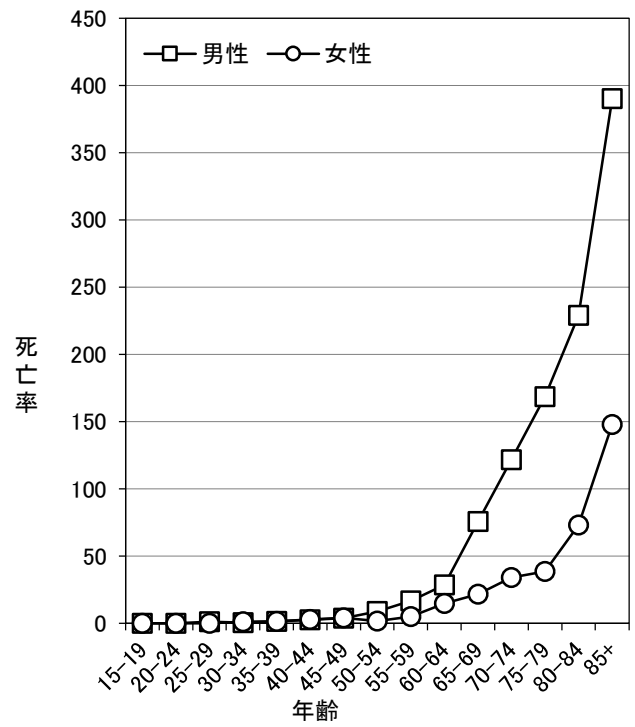


図 11 部位別年齢階級別死亡率:人口 10 万対 (表 11-2 から作成)

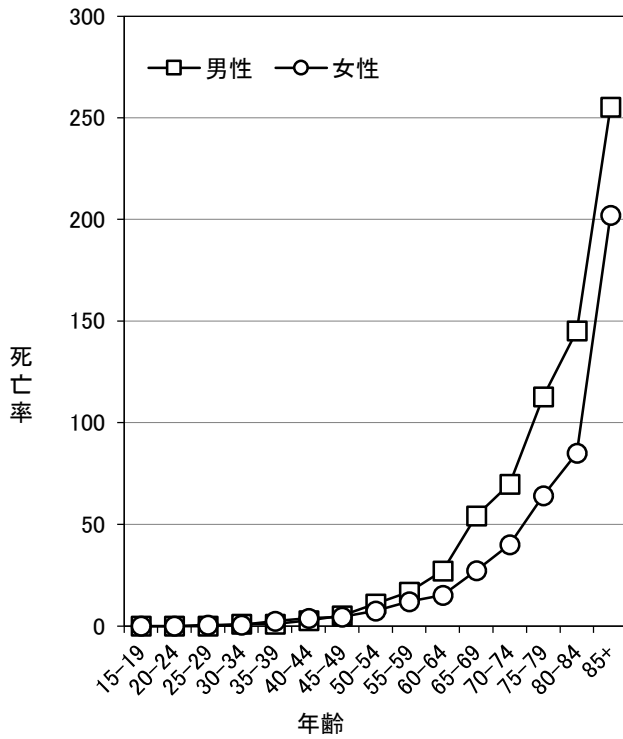
全部位



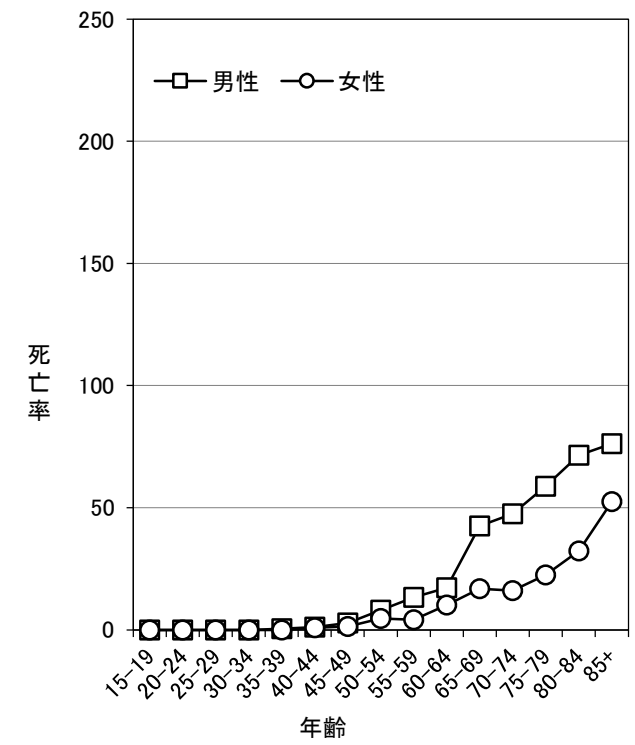
胃



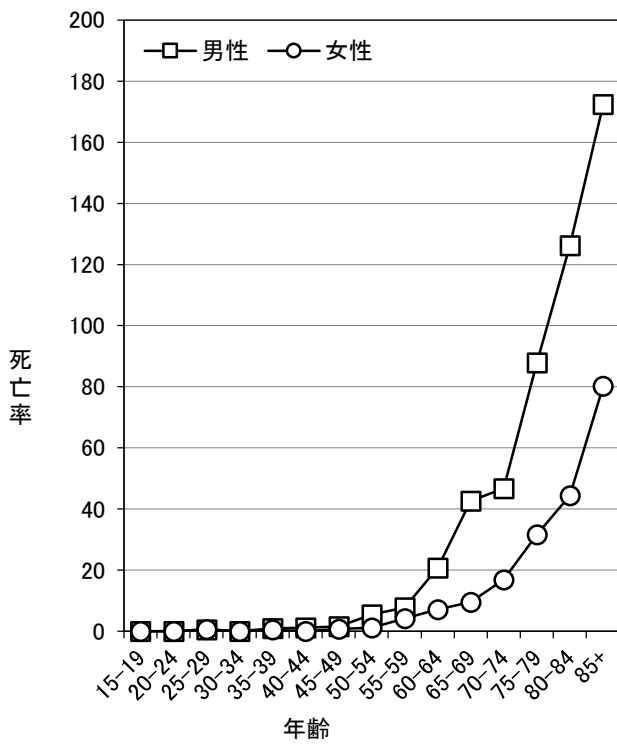
結腸



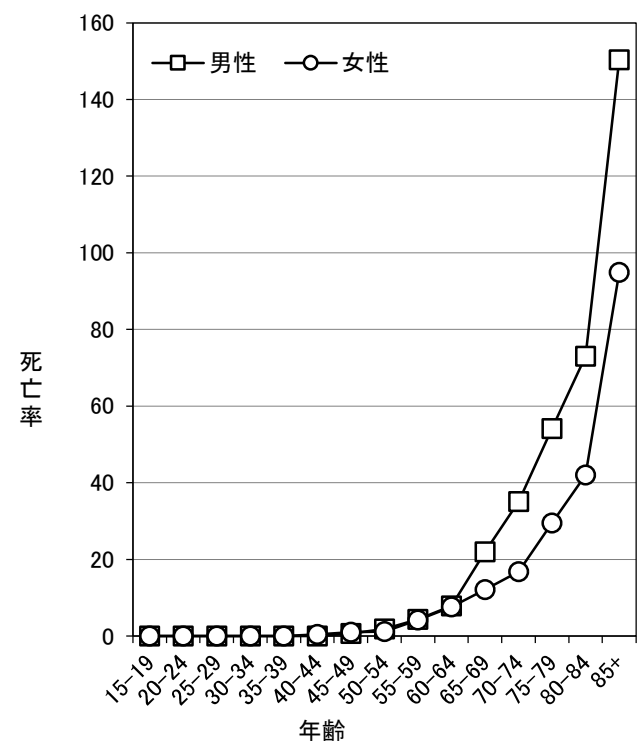
直腸



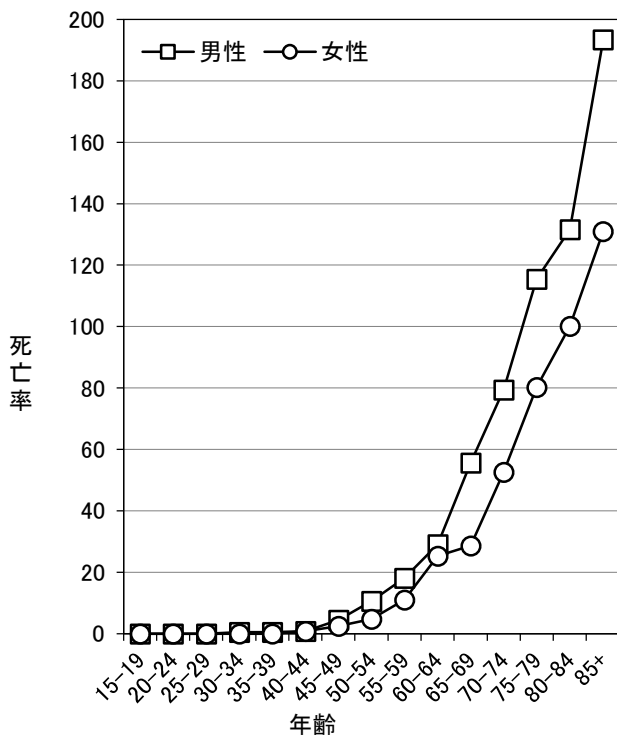
肝および肝内胆管



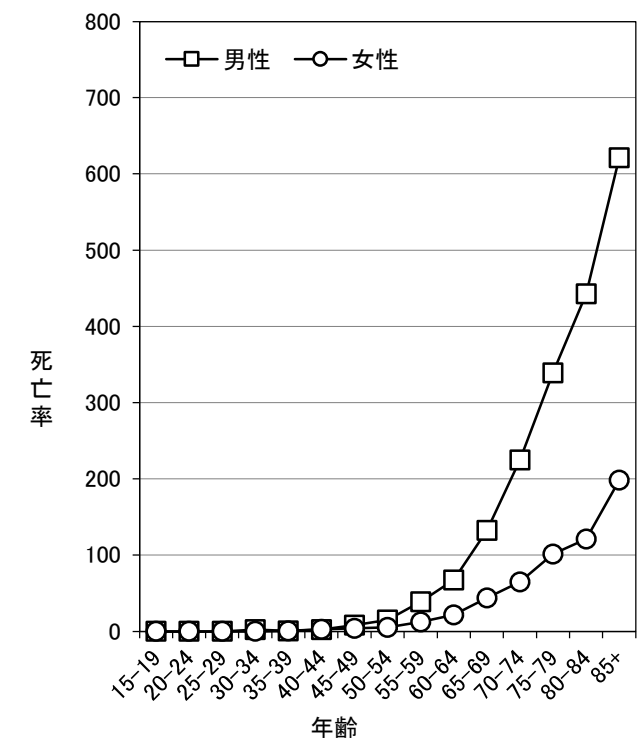
胆のう・胆管



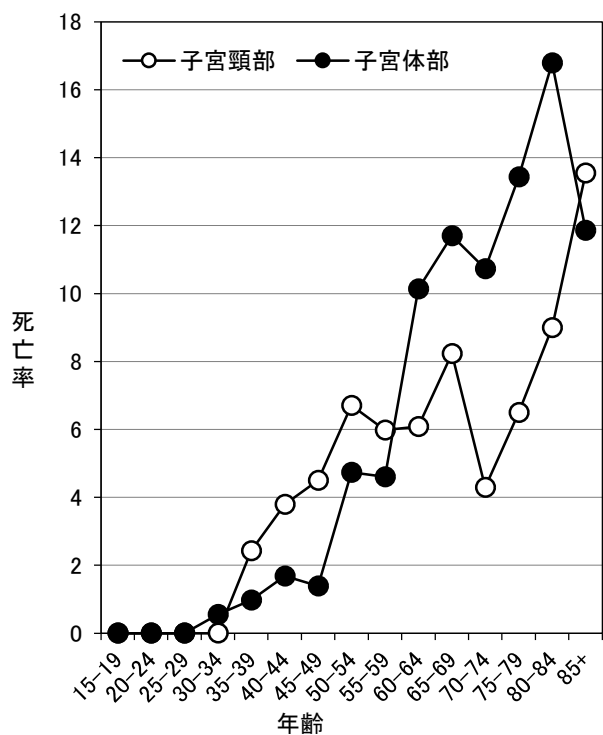
膵臓



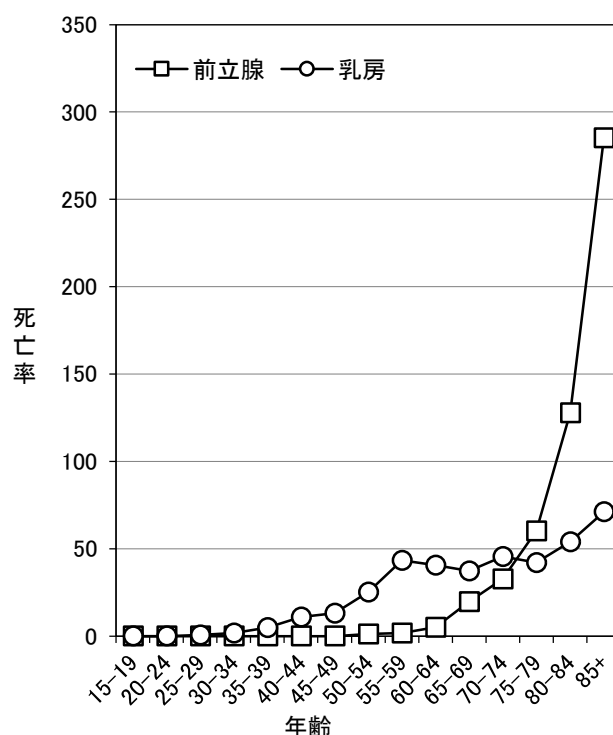
肺



子宮頸部・子宮体部



乳房・前立腺

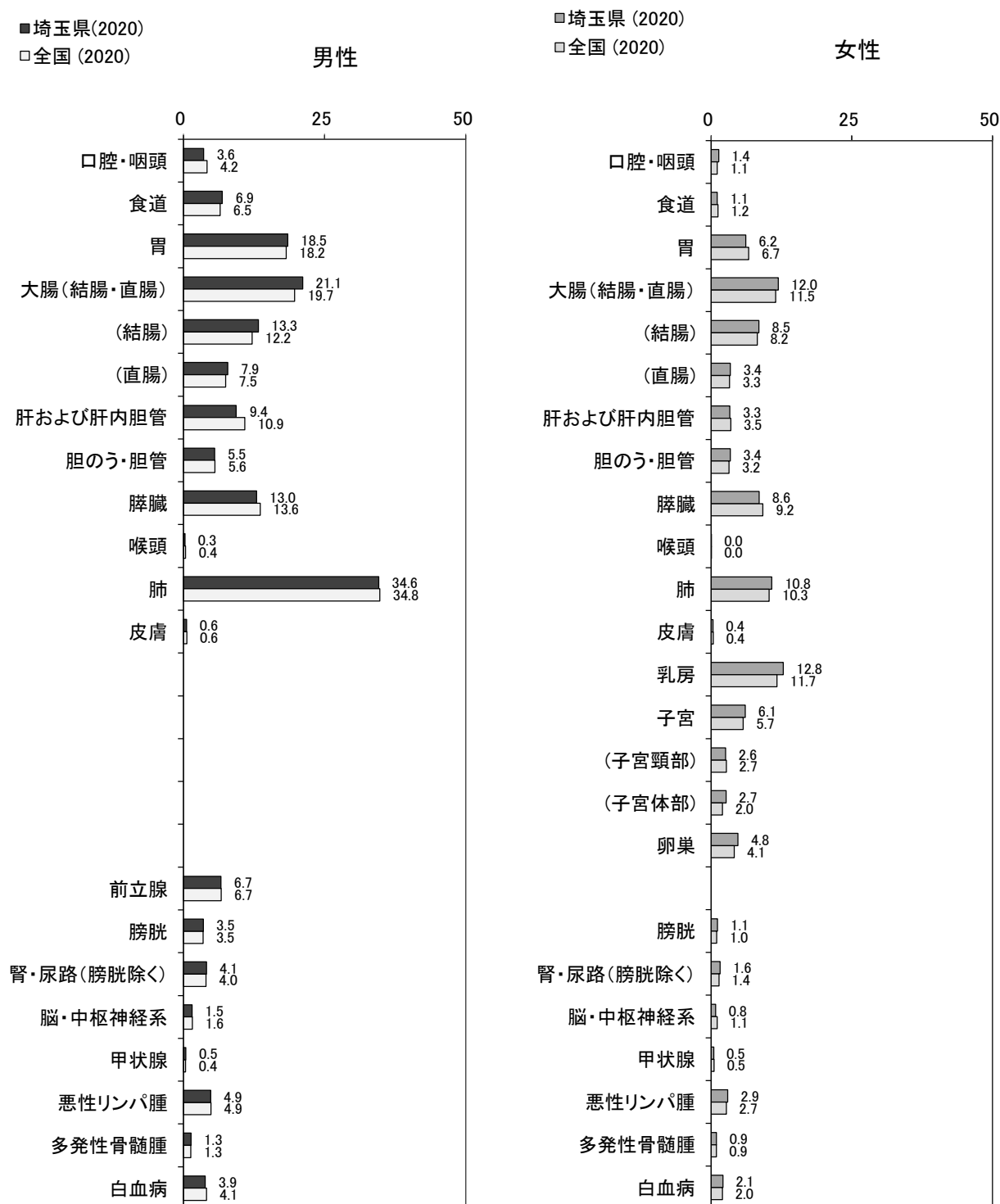


## 埼玉県のがんの死亡の特徴

年齢調整がん死亡率は、全部位でみると、埼玉県では男性 147.1、女性 85.2、総数 112.8 に対し、全国は男性 147.6、女性 82.6、男女計 110.9 であった。部位別にみると、男性は胃、大腸、食道など

で全国より死亡率が高く、膵臓、肺などで低い。女性は大腸、乳房、子宮などで高く、膵臓、肺などで低い。(全国の数値は国立がん研究センターがん情報サービス「がん登録・統計」から)

図 12 部位別年齢調整がん死亡率:人口 10 万対 (表 9 から作成)



# 集 計 表





表1. 罹患数、部位割合（％）、粗罹患率（人口10万対）、年齢調整罹患率（人口10万対）、累積罹患率（％）： 部位別、性別

A. 上皮内がんを除く

埼玉県

2020年

部位	ICD-10	罹患数			部位割合			粗罹患率			年齢調整罹患率						累積罹患率(0-74歳)		
		男	女	総数 *1	男	女	総数 *1	男	女	総数 *1	日本人口			世界人口			男	女	総数 *1
											男	女	総数 *1	男	女	総数 *1			
全部位	C00-C96	29,054	21,700	50,754	100.0	100.0	100.0	795.5	587.7	691.0	391.2	320.6	348.9	274.8	240.7	253.3	32.3	26.4	29.1
口腔・咽頭	C00-C14	856	358	1,214	2.9	1.6	2.4	23.4	9.7	16.5	13.0	4.8	8.8	9.5	3.5	6.4	1.1	0.4	0.7
食道	C15	1,133	224	1,357	3.9	1.0	2.7	31.0	6.1	18.5	15.5	2.6	8.8	10.9	1.9	6.2	1.4	0.2	0.8
胃	C16	3,996	1,676	5,672	13.8	7.7	11.2	109.4	45.4	77.2	50.2	18.1	33.1	34.0	12.6	22.7	4.0	1.5	2.7
大腸（結腸・直腸）	C18-C20	4,790	3,428	8,218	16.5	15.8	16.2	131.2	92.8	111.9	67.9	42.2	54.5	48.1	30.3	38.9	5.8	3.5	4.6
結腸	C18	3,009	2,432	5,441	10.4	11.2	10.7	82.4	65.9	74.1	41.1	28.3	34.4	28.7	20.1	24.2	3.4	2.3	2.8
直腸	C19-C20	1,781	996	2,777	6.1	4.6	5.5	48.8	27.0	37.8	26.8	13.9	20.1	19.4	10.2	14.7	2.4	1.2	1.8
肝および肝内胆管	C22	1,141	516	1,657	3.9	2.4	3.3	31.2	14.0	22.6	14.6	4.8	9.5	10.1	3.3	6.6	1.2	0.3	0.7
胆のう・胆管	C23-C24	614	463	1,077	2.1	2.1	2.1	16.8	12.5	14.7	7.1	4.1	5.5	4.6	2.8	3.6	0.5	0.3	0.4
膵臓	C25	1,223	1,113	2,336	4.2	5.1	4.6	33.5	30.1	31.8	16.3	12.3	14.2	11.4	8.5	9.9	1.4	0.9	1.1
喉頭	C32	229	23	252	0.8	0.1	0.5	6.3	0.6	3.4	3.0	0.3	1.6	2.1	0.3	1.1	0.3	0.0	0.1
肺	C33-C34	4,422	2,026	6,448	15.2	9.3	12.7	121.1	54.9	87.8	55.5	22.9	38.1	37.8	15.9	26.1	4.6	1.9	3.2
皮膚	C43-C44	594	519	1,113	2.0	2.4	2.2	16.3	14.1	15.2	7.8	5.7	6.6	5.4	4.1	4.7	0.5	0.4	0.5
乳房	C50	31	5,362	5,393	0.1	24.7	10.6	0.8	145.2	73.4	0.5	99.8	49.8	0.3	76.5	38.1	0.0	8.5	4.2
子宮	C53-C55	-	1,621	1,621	-	7.5	3.2	-	43.9	-	-	33.3	-	-	25.9	-	-	2.8	-
子宮頸部	C53	-	573	573	-	2.6	1.1	-	15.5	-	-	12.8	-	-	10.0	-	-	1.0	-
子宮体部	C54	-	1,029	1,029	-	4.7	2.0	-	27.9	-	-	20.4	-	-	15.7	-	-	1.8	-
卵巣	C56	-	789	789	-	3.6	1.6	-	21.4	-	-	16.1	-	-	12.9	-	-	1.3	-
前立腺	C61	4,709	-	4,709	16.2	-	9.3	128.9	-	-	58.5	-	-	39.4	-	-	5.0	-	-
膀胱	C67	1,008	296	1,304	3.5	1.4	2.6	27.6	8.0	17.8	12.3	2.6	7.1	8.3	1.8	4.8	0.9	0.2	0.5
腎・尿路（膀胱除く）	C64-C66 C68	1,008	461	1,469	3.5	2.1	2.9	27.6	12.5	20.0	14.8	5.8	10.2	10.6	4.2	7.3	1.3	0.5	0.9
脳・中枢神経系	C70-C72	157	163	320	0.5	0.8	0.6	4.3	4.4	4.4	3.0	3.2	3.1	2.5	3.0	2.7	0.2	0.2	0.2
甲状腺	C73	222	538	760	0.8	2.5	1.5	6.1	14.6	10.3	4.3	11.8	7.9	3.3	9.5	6.3	0.4	0.9	0.7
悪性リンパ腫	C81-C85 C96	1,068	867	1,935	3.7	4.0	3.8	29.2	23.5	26.3	16.1	11.7	13.8	12.3	8.7	10.4	1.3	1.0	1.1
多発性骨髄腫	C88-C90	223	148	371	0.8	0.7	0.7	6.1	4.0	5.1	2.9	1.7	2.2	1.9	1.2	1.5	0.2	0.1	0.2
白血病	C91-C95	424	274	698	1.5	1.3	1.4	11.6	7.4	9.5	7.6	5.1	6.3	6.6	4.7	5.6	0.6	0.4	0.5

\*1 総数は男女および性別不詳の合計

表1. 罹患数、部位割合（％）、粗罹患率（人口10万対）、年齢調整罹患率（人口10万対）、累積罹患率（％）： 部位別、性別

B. 上皮内がんを含む

埼玉県

2020年

部位	ICD-10	罹患数			部位割合			粗罹患率			年齢調整罹患率						累積罹患率(0-74歳)		
		男	女	総数 *1	男	女	総数 *1	男	女	総数 *1	日本人口			世界人口			男	女	総数 *1
											男	女	総数 *1	男	女	総数 *1			
全部位	C00-C96 D00-D09	31,932	24,524	56,456	100.0	100.0	100.0	874.3	664.1	768.7	432.3	380.4	398.2	304.0	287.6	290.5	35.9	31.1	33.2
食道	C15 D001	1,212	244	1,456	3.8	1.0	2.6	33.2	6.6	19.8	16.6	3.0	9.5	11.6	2.1	6.7	1.5	0.2	0.8
大腸（結腸・直腸）*2	C18-C20 D010-D012	6,322	4,240	10,562	19.8	17.3	18.7	173.1	114.8	143.8	91.5	53.7	71.9	65.1	38.6	51.5	8.0	4.5	6.2
結腸 *2	C18 D010	4,117	3,013	7,130	12.9	12.3	12.6	112.7	81.6	97.1	57.9	36.6	46.8	40.8	26.0	33.2	4.9	3.0	4.0
直腸 *2	C19-C20 D011-D012	2,205	1,227	3,432	6.9	5.0	6.1	60.4	33.2	46.7	33.5	17.2	25.1	24.3	12.6	18.3	3.0	1.5	2.3
肺	C33-C34 D021-D022	4,455	2,077	6,532	14.0	8.5	11.6	122.0	56.2	88.9	56.1	23.7	38.7	38.1	16.5	26.6	4.6	2.0	3.3
皮膚	C43-C44 D030-D049	735	630	1,365	2.3	2.6	2.4	20.1	17.1	18.6	9.4	6.9	8.0	6.5	4.9	5.6	0.6	0.5	0.6
乳房	C50 D05	35	5,951	5,986	0.1	24.3	10.6	1.0	161.2	81.5	0.5	112.0	55.9	0.4	86.1	42.8	0.0	9.5	4.7
子宮	C53-C55 D06	-	2,557	2,557	-	10.4	4.5	-	69.2	-	-	62.9	-	-	50.3	-	-	4.8	-
子宮頸部	C53 D06	-	1,509	1,509	-	6.2	2.7	-	40.9	-	-	42.4	-	-	34.4	-	-	3.0	-
膀胱	C67 D090	1,856	483	2,339	5.8	2.0	4.1	50.8	13.1	31.8	23.1	5.1	13.5	15.7	3.6	9.3	1.9	0.4	1.1

\*1 総数は男女および性別不詳の合計

\*2 粘膜がんを含む

表2. 年齢階級別罹患数： 部位別、性別

A. 上皮内がんを除く

埼玉県

2020年

性別	部位	ICD-10	総数 *1	0-4歳	5-9歳	10-14歳	15-19歳	20-24歳	25-29歳	30-34歳	35-39歳	40-44歳	45-49歳	50-54歳	55-59歳	60-64歳	65-69歳	70-74歳	75-79歳	80-84歳	85-89歳	90-94歳	95-99歳	100歳以上	不詳
男	全部位	C00-C96	29,054	28	20	11	16	35	38	91	155	275	526	837	1,363	2,145	3,769	6,030	6,150	4,375	2,334	703	142	11	0
	口腔・咽頭	C00-C14	856	0	0	1	2	1	4	3	10	13	33	37	69	85	110	164	179	81	47	17	0	0	0
	食道	C15	1,133	0	0	0	0	0	1	1	1	4	14	34	58	118	164	259	247	149	62	18	3	0	0
	胃	C16	3,996	0	0	1	0	0	0	4	11	22	46	78	154	250	498	836	887	726	376	91	15	1	0
	大腸（結腸・直腸）	C18-C20	4,790	0	0	0	1	0	2	14	23	61	131	208	314	397	694	927	961	631	312	95	18	1	0
	結腸	C18	3,009	0	0	0	1	0	1	5	13	31	67	118	176	217	422	584	613	452	219	77	13	0	0
	直腸	C19-C20	1,781	0	0	0	0	0	1	9	10	30	64	90	138	180	272	343	348	179	93	18	5	1	0
	肝および肝内胆管	C22	1,141	2	0	0	0	0	0	0	2	6	16	38	37	81	149	217	257	181	111	38	5	1	0
	胆のう・胆管	C23-C24	614	0	0	0	0	0	0	0	1	1	6	10	13	24	72	102	145	129	81	22	8	0	0
	膵臓	C25	1,223	0	0	0	1	0	0	0	6	5	22	43	69	88	172	239	254	178	97	41	7	1	0
	喉頭	C32	229	0	0	0	0	0	0	0	0	1	3	4	7	23	32	57	53	28	16	5	0	0	0
	肺	C33-C34	4,422	0	0	0	0	1	1	5	11	20	54	95	147	280	530	1,050	997	691	387	117	35	1	0
	皮膚	C43-C44	594	0	0	0	1	1	0	4	5	13	14	18	28	37	54	85	111	105	73	34	9	2	0
	乳房	C50	31	0	0	0	0	0	0	0	0	1	1	3	3	4	2	4	8	1	1	3	0	0	0
	前立腺	C61	4,709	0	0	0	0	0	0	0	0	1	9	50	148	330	679	1,143	1,164	736	348	82	18	1	0
	膀胱	C67	1,008	0	0	0	0	0	0	1	0	5	5	20	40	57	123	194	209	182	112	50	8	2	0
	腎・尿路（膀胱除く）	C64-C66 C68	1,008	0	0	0	0	0	1	3	14	16	29	40	71	103	149	173	176	142	63	25	2	1	0
	脳・中枢神経系	C70-C72	157	2	3	0	0	1	2	9	7	7	11	7	7	20	12	24	16	16	11	1	1	0	0
	甲状腺	C73	222	0	0	1	0	0	3	4	4	13	21	22	30	28	23	30	21	18	4	0	0	0	0
	悪性リンパ腫	C81-C85 C96	1,068	7	5	1	3	9	5	10	14	22	37	38	57	86	121	202	193	147	84	22	5	0	0
	多発性骨髄腫	C88-C90	223	0	0	0	0	0	0	0	1	1	6	5	12	11	27	52	40	45	20	3	0	0	0
	白血病	C91-C95	424	11	8	4	3	9	4	8	9	12	12	25	25	26	44	68	68	45	32	9	2	0	0

\*1 総数は年齢不詳を含む

\*2 総数は男女および性別不詳の合計

表2. 年齢階級別罹患数： 部位別、性別

A. 上皮内がんを除く

埼玉県

2020年

性別	部位	ICD-10	総数 *1	0-4歳	5-9歳	10-14歳	15-19歳	20-24歳	25-29歳	30-34歳	35-39歳	40-44歳	45-49歳	50-54歳	55-59歳	60-64歳	65-69歳	70-74歳	75-79歳	80-84歳	85-89歳	90-94歳	95-99歳	100歳以上	不詳
女	全部位	C00-C96	21,700	24	14	22	21	45	92	202	405	799	1,293	1,393	1,412	1,575	2,227	3,358	3,201	2,578	1,824	870	305	40	0
	口腔・咽頭	C00-C14	358	0	0	0	1	0	1	5	6	11	19	12	20	21	32	59	60	48	39	14	10	0	0
	食道	C15	224	0	0	0	0	0	0	0	0	2	2	8	13	17	31	33	48	33	26	10	1	0	0
	胃	C16	1,676	0	0	0	0	0	2	4	7	20	32	39	57	85	174	310	309	273	230	85	43	6	0
	大腸（結腸・直腸）	C18-C20	3,428	0	0	0	0	2	4	12	28	74	105	151	173	213	368	593	567	496	375	194	67	6	0
	結腸	C18	2,432	0	0	0	0	2	2	7	17	45	62	80	117	136	254	405	412	381	295	157	56	4	0
	直腸	C19-C20	996	0	0	0	0	0	2	5	11	29	43	71	56	77	114	188	155	115	80	37	11	2	0
	肝および肝内胆管	C22	516	1	0	2	0	0	0	0	2	1	3	9	18	11	41	72	105	107	97	32	15	0	0
	胆のう・胆管	C23-C24	463	0	0	0	0	0	0	0	0	0	4	7	6	19	39	76	89	80	72	43	20	8	0
	膵臓	C25	1,113	0	0	0	1	2	1	4	3	10	23	21	52	59	101	192	247	177	126	73	18	3	0
	喉頭	C32	23	0	0	0	0	0	0	0	0	0	1	0	3	6	1	2	5	2	3	0	0	0	0
	肺	C33-C34	2,026	0	0	0	0	0	2	3	4	16	34	65	77	116	239	405	410	329	204	82	36	4	0
	皮膚	C43-C44	519	0	0	0	0	0	5	5	2	10	14	9	18	29	44	61	78	94	79	47	20	4	0
	乳房	C50	5,362	0	0	0	0	1	16	72	172	373	622	571	507	515	563	747	551	341	199	88	21	3	0
	子宮	C53-C55	1,621	0	0	0	0	1	13	39	74	126	187	243	198	139	152	175	126	75	47	20	5	1	0
	子宮頸部	C53	573	0	0	0	0	0	7	24	52	64	87	76	49	34	42	47	35	25	19	9	3	0	0
	子宮体部	C54	1,029	0	0	0	0	1	6	15	22	61	99	167	149	105	109	122	90	48	26	9	0	0	0
	卵巣	C56	789	0	1	3	5	8	11	17	26	46	96	100	81	91	77	78	72	40	26	11	0	0	0
	膀胱	C67	296	0	0	0	0	0	1	0	0	2	1	5	3	12	23	41	52	54	54	32	14	2	0
	腎・尿路（膀胱除く）	C64-C66 C68	461	2	0	0	0	0	0	4	2	9	14	19	18	30	54	87	85	68	54	11	3	1	0
	脳・中枢神経系	C70-C72	163	7	4	3	1	4	0	5	7	5	6	10	10	9	16	21	17	17	11	8	2	0	0
	甲状腺	C73	538	0	0	1	2	12	18	17	37	50	55	45	43	63	40	59	48	29	8	7	3	1	0
	悪性リンパ腫	C81-C85 C96	867	1	2	2	4	3	7	5	11	17	25	27	43	61	111	147	152	140	70	36	3	0	0
	多発性骨髄腫	C88-C90	148	0	0	0	0	0	0	0	0	0	3	6	8	8	20	29	26	19	18	7	4	0	0
	白血病	C91-C95	274	9	4	4	6	7	7	3	9	9	19	8	18	8	17	44	31	39	20	10	1	1	0

\*1 総数は年齢不詳を含む

\*2 総数は男女および性別不詳の合計

表2. 年齢階級別罹患数： 部位別、性別

A. 上皮内がんを除く

埼玉県

2020年

性別	部位	ICD-10	総数 *1	0-4歳	5-9歳	10-14歳	15-19歳	20-24歳	25-29歳	30-34歳	35-39歳	40-44歳	45-49歳	50-54歳	55-59歳	60-64歳	65-69歳	70-74歳	75-79歳	80-84歳	85-89歳	90-94歳	95-99歳	100歳以上	不詳
総数 *2	全部位	C00-C96	50,754	52	34	33	37	80	130	293	560	1,074	1,819	2,230	2,775	3,720	5,996	9,388	9,351	6,953	4,158	1,573	447	51	0
	口腔・咽頭	C00-C14	1,214	0	0	1	3	1	5	8	16	24	52	49	89	106	142	223	239	129	86	31	10	0	0
	食道	C15	1,357	0	0	0	0	0	1	1	1	6	16	42	71	135	195	292	295	182	88	28	4	0	0
	胃	C16	5,672	0	0	1	0	0	2	8	18	42	78	117	211	335	672	1,146	1,196	999	606	176	58	7	0
	大腸（結腸・直腸）	C18-C20	8,218	0	0	0	1	2	6	26	51	135	236	359	487	610	1,062	1,520	1,528	1,127	687	289	85	7	0
	結腸	C18	5,441	0	0	0	1	2	3	12	30	76	129	198	293	353	676	989	1,025	833	514	234	69	4	0
	直腸	C19-C20	2,777	0	0	0	0	0	3	14	21	59	107	161	194	257	386	531	503	294	173	55	16	3	0
	肝および肝内胆管	C22	1,657	3	0	2	0	0	0	0	4	7	19	47	55	92	190	289	362	288	208	70	20	1	0
	胆のう・胆管	C23-C24	1,077	0	0	0	0	0	0	0	1	1	10	17	19	43	111	178	234	209	153	65	28	8	0
	膵臓	C25	2,336	0	0	0	2	2	1	4	9	15	45	64	121	147	273	431	501	355	223	114	25	4	0
	喉頭	C32	252	0	0	0	0	0	0	0	0	1	4	4	10	29	33	59	58	30	19	5	0	0	0
	肺	C33-C34	6,448	0	0	0	0	1	3	8	15	36	88	160	224	396	769	1,455	1,407	1,020	591	199	71	5	0
	皮膚	C43-C44	1,113	0	0	0	1	1	5	9	7	23	28	27	46	66	98	146	189	199	152	81	29	6	0
	乳房	C50	5,393	0	0	0	0	1	16	72	172	374	623	574	510	519	565	751	559	342	200	91	21	3	0
	子宮	C53-C55	1,621	0	0	0	0	1	13	39	74	126	187	243	198	139	152	175	126	75	47	20	5	1	0
	子宮頸部	C53	573	0	0	0	0	0	7	24	52	64	87	76	49	34	42	47	35	25	19	9	3	0	0
	子宮体部	C54	1,029	0	0	0	0	1	6	15	22	61	99	167	149	105	109	122	90	48	26	9	0	0	0
	卵巣	C56	789	0	1	3	5	8	11	17	26	46	96	100	81	91	77	78	72	40	26	11	0	0	0
	前立腺	C61	4,709	0	0	0	0	0	0	0	1	9	9	50	148	330	679	1,143	1,164	736	348	82	18	1	0
	膀胱	C67	1,304	0	0	0	0	0	1	1	0	7	6	25	43	69	146	235	261	236	166	82	22	4	0
	腎・尿路（膀胱除く）	C64-C66 C68	1,469	2	0	0	0	0	1	7	16	25	43	59	89	133	203	260	261	210	117	36	5	2	0
	脳・中枢神経系	C70-C72	320	9	7	3	1	5	2	14	14	12	17	17	17	29	28	45	33	33	22	9	3	0	0
	甲状腺	C73	760	0	0	2	2	12	21	21	41	63	76	67	73	91	63	89	69	47	12	7	3	1	0
	悪性リンパ腫	C81-C85 C96	1,935	8	7	3	7	12	12	15	25	39	62	65	100	147	232	349	345	287	154	58	8	0	0
	多発性骨髄腫	C88-C90	371	0	0	0	0	0	0	0	1	1	9	11	20	19	47	81	66	64	38	10	4	0	0
	白血病	C91-C95	698	20	12	8	9	16	11	11	18	21	31	33	43	34	61	112	99	84	52	19	3	1	0

\*1 総数は年齢不詳を含む

\*2 総数は男女および性別不詳の合計

表2. 年齢階級別罹患数： 部位別、性別

B. 上皮内がんを含む

埼玉県

2020年

性別	部位	ICD-10	総数 *1	0-4歳	5-9歳	10-14歳	15-19歳	20-24歳	25-29歳	30-34歳	35-39歳	40-44歳	45-49歳	50-54歳	55-59歳	60-64歳	65-69歳	70-74歳	75-79歳	80-84歳	85-89歳	90-94歳	95-99歳	100歳以上	不詳	
男	全部位	C00-C96 D00-D09	31,932	28	20	11	17	36	40	97	174	305	616	963	1,541	2,382	4,199	6,627	6,726	4,759	2,497	733	150	11	0	
	食道	C15 D001	1,212	0	0	0	0	0	1	1	1	4	15	34	63	127	174	275	269	161	65	19	3	0	0	
	大腸（結腸・直腸）*2	C18-C20 D010-D012	6,322	0	0	0	2	1	3	17	37	82	196	297	426	554	945	1,238	1,250	793	364	98	18	1	0	
	結腸 *2	C18 D010	4,117	0	0	0	2	1	2	7	23	47	113	179	260	318	597	817	827	572	260	79	13	0	0	
	直腸 *2	C19-C20 D011-D012	2,205	0	0	0	0	0	1	10	14	35	83	118	166	236	348	421	423	221	104	19	5	1	0	
	肺	C33-C34 D021-D022	4,455	0	0	0	0	1	1	5	11	20	56	97	152	281	536	1,059	1,003	693	387	117	35	1	0	
	皮膚	C43-C44 D030-D049	735	0	0	0	1	1	1	6	7	14	15	21	32	41	60	103	141	138	98	41	13	2	0	
	乳房	C50 D05	35	0	0	0	0	0	0	0	0	1	2	3	3	4	2	4	10	1	2	3	0	0	0	
	膀胱	C67 D090	1,856	0	0	0	0	0	0	0	2	1	10	13	43	72	110	240	395	376	329	183	69	11	2	0
	女	全部位	C00-C96 D00-D09	24,524	24	14	22	22	55	189	377	618	1,069	1,589	1,608	1,585	1,738	2,465	3,731	3,497	2,766	1,907	898	309	41	0
食道		C15 D001	244	0	0	0	0	0	0	0	0	2	2	9	16	22	32	35	53	35	27	10	1	0	0	
大腸（結腸・直腸）*2		C18-C20 D010-D012	4,240	0	0	0	1	2	4	13	36	93	138	196	240	267	476	768	720	597	412	204	67	6	0	
結腸 *2		C18 D010	3,013	0	0	0	1	2	2	8	23	60	87	111	166	174	324	524	530	458	318	165	56	4	0	
直腸 *2		C19-C20 D011-D012	1,227	0	0	0	0	0	2	5	13	33	51	85	74	93	152	244	190	139	94	39	11	2	0	
肺		C33-C34 D021-D022	2,077	0	0	0	0	0	2	4	4	17	36	69	78	119	250	420	418	333	205	82	36	4	0	
皮膚		C43-C44 D030-D049	630	0	0	0	0	0	5	5	2	11	17	13	21	38	49	81	97	115	94	55	23	4	0	
乳房		C50 D05	5,951	0	0	0	0	1	19	81	199	429	730	647	559	557	620	827	598	364	206	90	21	3	0	
子宮		C53-C55 D06	2,557	0	0	0	0	11	105	201	250	313	331	318	225	161	164	194	132	79	47	20	5	1	0	
子宮頸部		C53 D06	1,509	0	0	0	0	10	99	186	228	251	231	151	76	56	54	66	41	29	19	9	3	0	0	
膀胱	C67 D090	483	0	0	0	0	0	3	1	0	5	5	10	14	30	51	73	92	76	70	36	14	3	0		
総数 *3	全部位	C00-C96 D00-D09	56,456	52	34	33	39	91	229	474	792	1,374	2,205	2,571	3,126	4,120	6,664	10,358	10,223	7,525	4,404	1,631	459	52	0	
	食道	C15 D001	1,456	0	0	0	0	0	1	1	1	6	17	43	79	149	206	310	322	196	92	29	4	0	0	
	大腸（結腸・直腸）*2	C18-C20 D010-D012	10,562	0	0	0	3	3	7	30	73	175	334	493	666	821	1,421	2,006	1,970	1,390	776	302	85	7	0	
	結腸 *2	C18 D010	7,130	0	0	0	3	3	4	15	46	107	200	290	426	492	921	1,341	1,357	1,030	578	244	69	4	0	
	直腸 *2	C19-C20 D011-D012	3,432	0	0	0	0	0	3	15	27	68	134	203	240	329	500	665	613	360	198	58	16	3	0	
	肺	C33-C34 D021-D022	6,532	0	0	0	0	1	3	9	15	37	92	166	230	400	786	1,479	1,421	1,026	592	199	71	5	0	
	皮膚	C43-C44 D030-D049	1,365	0	0	0	1	1	6	11	9	25	32	34	53	79	109	184	238	253	192	96	36	6	0	
	乳房	C50 D05	5,986	0	0	0	0	1	19	81	199	430	732	650	562	561	622	831	608	365	208	93	21	3	0	
	子宮	C53-C55 D06	2,557	0	0	0	0	11	105	201	250	313	331	318	225	161	164	194	132	79	47	20	5	1	0	
	子宮頸部	C53 D06	1,509	0	0	0	0	10	99	186	228	251	231	151	76	56	54	66	41	29	19	9	3	0	0	
膀胱	C67 D090	2,339	0	0	0	0	0	3	3	1	15	18	53	86	140	291	468	468	405	253	105	25	5	0		

\*1 総数は年齢不詳を含む

\*2 粘膜がんを含む

\*3 総数は男女および性別不詳の合計

表3-2. 年齢階級別罹患率（人口10万対，85歳以上まるめ）： 部位別、性別

A. 上皮内がんを除く

埼玉県

2020年

性別	部位	ICD-10	総数 *1	0-4歳	5-9歳	10-14歳	15-19歳	20-24歳	25-29歳	30-34歳	35-39歳	40-44歳	45-49歳	50-54歳	55-59歳	60-64歳	65-69歳	70-74歳	75-79歳	80-84歳	85歳以上	不詳
男	全部位	C00-C96	795.5	20.8	13.2	6.9	9.4	17.7	19.1	43.9	67.2	103.7	164.3	300.4	578.5	1,047.0	1,678.9	2,397.2	3,132.6	3,321.6	3,520.3	-
	口腔・咽頭	C00-C14	23.4	0.0	0.0	0.6	1.2	0.5	2.0	1.4	4.3	4.9	10.3	13.3	29.3	41.5	49.0	65.2	91.2	61.5	70.6	-
	食道	C15	31.0	0.0	0.0	0.0	0.0	0.0	0.5	0.5	0.4	1.5	4.4	12.2	24.6	57.6	73.1	103.0	125.8	113.1	91.6	-
	胃	C16	109.4	0.0	0.0	0.6	0.0	0.0	0.0	1.9	4.8	8.3	14.4	28.0	65.4	122.0	221.8	332.4	451.8	551.2	533.0	-
	大腸（結腸・直腸）	C18-C20	131.2	0.0	0.0	0.0	0.6	0.0	1.0	6.8	10.0	23.0	40.9	74.7	133.3	193.8	309.1	368.5	489.5	479.1	470.1	-
	結腸	C18	82.4	0.0	0.0	0.0	0.6	0.0	0.5	2.4	5.6	11.7	20.9	42.4	74.7	105.9	188.0	232.2	312.2	343.2	341.0	-
	直腸	C19-C20	48.8	0.0	0.0	0.0	0.0	0.0	0.5	4.3	4.3	11.3	20.0	32.3	58.6	87.9	121.2	136.4	177.3	135.9	129.1	-
	肝および肝内胆管	C22	31.2	1.5	0.0	0.0	0.0	0.0	0.0	0.0	0.9	2.3	5.0	13.6	15.7	39.5	66.4	86.3	130.9	137.4	171.0	-
	胆のう・胆管	C23-C24	16.8	0.0	0.0	0.0	0.0	0.0	0.0	0.0	0.4	0.4	1.9	3.6	5.5	11.7	32.1	40.5	73.9	97.9	122.5	-
	膵臓	C25	33.5	0.0	0.0	0.0	0.6	0.0	0.0	0.0	2.6	1.9	6.9	15.4	29.3	43.0	76.6	95.0	129.4	135.1	161.1	-
	喉頭	C32	6.3	0.0	0.0	0.0	0.0	0.0	0.0	0.0	0.0	0.4	0.9	1.4	3.0	11.2	14.3	22.7	27.0	21.3	23.2	-
	肺	C33-C34	121.1	0.0	0.0	0.0	0.0	0.5	0.5	2.4	4.8	7.5	16.9	34.1	62.4	136.7	236.1	417.4	507.8	524.6	595.9	-
	皮膚	C43-C44	16.3	0.0	0.0	0.0	0.6	0.5	0.0	1.9	2.2	4.9	4.4	6.5	11.9	18.1	24.1	33.8	56.5	79.7	130.2	-
	乳房	C50	0.8	0.0	0.0	0.0	0.0	0.0	0.0	0.0	0.0	0.4	0.3	1.1	1.3	2.0	0.9	1.6	4.1	0.8	4.4	-
	前立腺	C61	128.9	0.0	0.0	0.0	0.0	0.0	0.0	0.0	0.0	0.4	2.8	17.9	62.8	161.1	302.5	454.4	592.9	558.8	495.5	-
	膀胱	C67	27.6	0.0	0.0	0.0	0.0	0.0	0.0	0.5	0.0	1.9	1.6	7.2	17.0	27.8	54.8	77.1	106.5	138.2	189.8	-
	腎・尿路（膀胱除く）	C64-C66 C68	27.6	0.0	0.0	0.0	0.0	0.0	0.5	1.4	6.1	6.0	9.1	14.4	30.1	50.3	66.4	68.8	89.6	107.8	100.4	-
	脳・中枢神経系	C70-C72	4.3	1.5	2.0	0.0	0.0	0.5	1.0	4.3	3.0	2.6	3.4	2.5	3.0	9.8	5.3	9.5	8.1	12.1	14.3	-
	甲状腺	C73	6.1	0.0	0.0	0.6	0.0	0.0	1.5	1.9	1.7	4.9	6.6	7.9	12.7	13.7	10.2	11.9	10.7	13.7	4.4	-
	悪性リンパ腫	C81-C85 C96	29.2	5.2	3.3	0.6	1.8	4.5	2.5	4.8	6.1	8.3	11.6	13.6	24.2	42.0	53.9	80.3	98.3	111.6	122.5	-
	多発性骨髄腫	C88-C90	6.1	0.0	0.0	0.0	0.0	0.0	0.0	0.0	0.4	0.4	1.9	1.8	5.1	5.4	12.0	20.7	20.4	34.2	25.4	-
	白血病	C91-C95	11.6	8.2	5.3	2.5	1.8	4.5	2.0	3.9	3.9	4.5	3.7	9.0	10.6	12.7	19.6	27.0	34.6	34.2	47.5	-

\*1 総数は年齢不詳を含む

\*2 総数は男女および性別不詳の合計

表3-2. 年齢階級別罹患率（人口10万対，85歳以上まるめ）： 部位別、性別

A. 上皮内がんを除く

埼玉県

2020年

性別	部位	ICD-10	総数 *1	0-4歳	5-9歳	10-14歳	15-19歳	20-24歳	25-29歳	30-34歳	35-39歳	40-44歳	45-49歳	50-54歳	55-59歳	60-64歳	65-69歳	70-74歳	75-79歳	80-84歳	85歳以上	不詳
女	全部位	C00-C96	587.7	18.6	9.7	14.4	12.9	23.7	49.0	104.8	187.2	324.7	435.9	533.0	632.4	783.8	956.4	1,197.0	1,384.0	1,542.9	1,713.9	-
	口腔・咽頭	C00-C14	9.7	0.0	0.0	0.0	0.6	0.0	0.5	2.6	2.8	4.5	6.4	4.6	9.0	10.5	13.7	21.0	25.9	28.7	35.5	-
	食道	C15	6.1	0.0	0.0	0.0	0.0	0.0	0.0	0.0	0.0	0.8	0.7	3.1	5.8	8.5	13.3	11.8	20.8	19.7	20.9	-
	胃	C16	45.4	0.0	0.0	0.0	0.0	0.0	1.1	2.1	3.2	8.1	10.8	14.9	25.5	42.3	74.7	110.5	133.6	163.4	205.3	-
	大腸（結腸・直腸）	C18-C20	92.8	0.0	0.0	0.0	0.0	1.1	2.1	6.2	12.9	30.1	35.4	57.8	77.5	106.0	158.0	211.4	245.1	296.8	362.1	-
	結腸	C18	65.9	0.0	0.0	0.0	0.0	1.1	1.1	3.6	7.9	18.3	20.9	30.6	52.4	67.7	109.1	144.4	178.1	228.0	288.8	-
	直腸	C19-C20	27.0	0.0	0.0	0.0	0.0	0.0	1.1	2.6	5.1	11.8	14.5	27.2	25.1	38.3	49.0	67.0	67.0	68.8	73.3	-
	肝および肝内胆管	C22	14.0	0.8	0.0	1.3	0.0	0.0	0.0	0.0	0.9	0.4	1.0	3.4	8.1	5.5	17.6	25.7	45.4	64.0	81.2	-
	胆のう・胆管	C23-C24	12.5	0.0	0.0	0.0	0.0	0.0	0.0	0.0	0.0	0.0	1.3	2.7	2.7	9.5	16.7	27.1	38.5	47.9	80.6	-
	膵臓	C25	30.1	0.0	0.0	0.0	0.6	1.1	0.5	2.1	1.4	4.1	7.8	8.0	23.3	29.4	43.4	68.4	106.8	105.9	124.1	-
	喉頭	C32	0.6	0.0	0.0	0.0	0.0	0.0	0.0	0.0	0.0	0.0	0.3	0.0	1.3	3.0	0.4	0.7	2.2	1.2	1.7	-
	肺	C33-C34	54.9	0.0	0.0	0.0	0.0	0.0	1.1	1.6	1.8	6.5	11.5	24.9	34.5	57.7	102.6	144.4	177.3	196.9	183.9	-
	皮膚	C43-C44	14.1	0.0	0.0	0.0	0.0	0.0	2.7	2.6	0.9	4.1	4.7	3.4	8.1	14.4	18.9	21.7	33.7	56.3	84.6	-
	乳房	C50	145.2	0.0	0.0	0.0	0.0	0.5	8.5	37.4	79.5	151.6	209.7	218.5	227.1	256.3	241.8	266.3	238.2	204.1	175.4	-
	子宮	C53-C55	43.9	0.0	0.0	0.0	0.0	0.5	6.9	20.2	34.2	51.2	63.0	93.0	88.7	69.2	65.3	62.4	54.5	44.9	41.2	-
	子宮頸部	C53	15.5	0.0	0.0	0.0	0.0	0.0	3.7	12.5	24.0	26.0	29.3	29.1	21.9	16.9	18.0	16.8	15.1	15.0	17.5	-
	子宮体部	C54	27.9	0.0	0.0	0.0	0.0	0.5	3.2	7.8	10.2	24.8	33.4	63.9	66.7	52.3	46.8	43.5	38.9	28.7	19.7	-
	卵巣	C56	21.4	0.0	0.7	2.0	3.1	4.2	5.9	8.8	12.0	18.7	32.4	38.3	36.3	45.3	33.1	27.8	31.1	23.9	20.9	-
	膀胱	C67	8.0	0.0	0.0	0.0	0.0	0.0	0.5	0.0	0.0	0.8	0.3	1.9	1.3	6.0	9.9	14.6	22.5	32.3	57.5	-
	腎・尿路（膀胱除く）	C64-C66 C68	12.5	1.5	0.0	0.0	0.0	0.0	0.0	2.1	0.9	3.7	4.7	7.3	8.1	14.9	23.2	31.0	36.8	40.7	38.9	-
	脳・中枢神経系	C70-C72	4.4	5.4	2.8	2.0	0.6	2.1	0.0	2.6	3.2	2.0	2.0	3.8	4.5	4.5	6.9	7.5	7.4	10.2	11.8	-
	甲状腺	C73	14.6	0.0	0.0	0.7	1.2	6.3	9.6	8.8	17.1	20.3	18.5	17.2	19.3	31.4	17.2	21.0	20.8	17.4	10.7	-
	悪性リンパ腫	C81-C85 C96	23.5	0.8	1.4	1.3	2.5	1.6	3.7	2.6	5.1	6.9	8.4	10.3	19.3	30.4	47.7	52.4	65.7	83.8	61.5	-
	多発性骨髄腫	C88-C90	4.0	0.0	0.0	0.0	0.0	0.0	0.0	0.0	0.0	0.0	1.0	2.3	3.6	4.0	8.6	10.3	11.2	11.4	16.4	-
	白血病	C91-C95	7.4	7.0	2.8	2.6	3.7	3.7	3.7	1.6	4.2	3.7	6.4	3.1	8.1	4.0	7.3	15.7	13.4	23.3	18.0	-

\*1 総数は年齢不詳を含む

\*2 総数は男女および性別不詳の合計



表3-2. 年齢階級別罹患率（人口10万対，85歳以上まるめ）： 部位別、性別

A. 上皮内がんを除く

埼玉県

2020年

性別	部位	ICD-10	総数 *1	0-4歳	5-9歳	10-14歳	15-19歳	20-24歳	25-29歳	30-34歳	35-39歳	40-44歳	45-49歳	50-54歳	55-59歳	60-64歳	65-69歳	70-74歳	75-79歳	80-84歳	85歳以上	不詳
総数 *2	全部位	C00-C96	691.0	19.7	11.5	10.6	11.1	20.6	33.6	73.3	125.3	210.0	294.9	413.0	604.7	916.7	1,311.1	1,764.4	2,186.8	2,326.9	2,324.9	-
	口腔・咽頭	C00-C14	16.5	0.0	0.0	0.3	0.9	0.3	1.3	2.0	3.6	4.7	8.4	9.1	19.4	26.1	31.0	41.9	55.9	43.2	47.4	-
	食道	C15	18.5	0.0	0.0	0.0	0.0	0.0	0.3	0.3	0.2	1.2	2.6	7.8	15.5	33.3	42.6	54.9	69.0	60.9	44.8	-
	胃	C16	77.2	0.0	0.0	0.3	0.0	0.0	0.5	2.0	4.0	8.2	12.6	21.7	46.0	82.6	146.9	215.4	279.7	334.3	316.1	-
	大腸（結腸・直腸）	C18-C20	111.9	0.0	0.0	0.0	0.3	0.5	1.5	6.5	11.4	26.4	38.3	66.5	106.1	150.3	232.2	285.7	357.3	377.2	398.6	-
	結腸	C18	74.1	0.0	0.0	0.0	0.3	0.5	0.8	3.0	6.7	14.9	20.9	36.7	63.9	87.0	147.8	185.9	239.7	278.8	306.4	-
	直腸	C19-C20	37.8	0.0	0.0	0.0	0.0	0.0	0.8	3.5	4.7	11.5	17.3	29.8	42.3	63.3	84.4	99.8	117.6	98.4	92.2	-
	肝および肝内胆管	C22	22.6	1.1	0.0	0.6	0.0	0.0	0.0	0.0	0.9	1.4	3.1	8.7	12.0	22.7	41.5	54.3	84.7	96.4	111.6	-
	胆のう・胆管	C23-C24	14.7	0.0	0.0	0.0	0.0	0.0	0.0	0.0	0.2	0.2	1.6	3.1	4.1	10.6	24.3	33.5	54.7	69.9	94.8	-
	膵臓	C25	31.8	0.0	0.0	0.0	0.6	0.5	0.3	1.0	2.0	2.9	7.3	11.9	26.4	36.2	59.7	81.0	117.2	118.8	136.6	-
	喉頭	C32	3.4	0.0	0.0	0.0	0.0	0.0	0.0	0.0	0.0	0.2	0.6	0.7	2.2	7.1	7.2	11.1	13.6	10.0	9.0	-
	肺	C33-C34	87.8	0.0	0.0	0.0	0.0	0.3	0.8	2.0	3.4	7.0	14.3	29.6	48.8	97.6	168.1	273.5	329.0	341.4	323.2	-
	皮膚	C43-C44	15.2	0.0	0.0	0.0	0.3	0.3	1.3	2.3	1.6	4.5	4.5	5.0	10.0	16.3	21.4	27.4	44.2	66.6	100.0	-
	乳房	C50	73.4	0.0	0.0	0.0	0.0	0.3	4.1	18.0	38.5	73.1	101.0	106.3	111.1	127.9	123.5	141.1	130.7	114.5	117.6	-
	子宮	C53-C55	-	-	-	-	-	-	-	-	-	-	-	-	-	-	-	-	-	-	-	-
	子宮頸部	C53	-	-	-	-	-	-	-	-	-	-	-	-	-	-	-	-	-	-	-	-
	子宮体部	C54	-	-	-	-	-	-	-	-	-	-	-	-	-	-	-	-	-	-	-	-
	卵巣	C56	-	-	-	-	-	-	-	-	-	-	-	-	-	-	-	-	-	-	-	-
	前立腺	C61	-	-	-	-	-	-	-	-	-	-	-	-	-	-	-	-	-	-	-	-
	膀胱	C67	17.8	0.0	0.0	0.0	0.0	0.0	0.3	0.3	0.0	1.4	1.0	4.6	9.4	17.0	31.9	44.2	61.0	79.0	102.3	-
	腎・尿路（膀胱除く）	C64-C66 C68	20.0	0.8	0.0	0.0	0.0	0.0	0.3	1.8	3.6	4.9	7.0	10.9	19.4	32.8	44.4	48.9	61.0	70.3	59.7	-
	脳・中枢神経系	C70-C72	4.4	3.4	2.4	1.0	0.3	1.3	0.5	3.5	3.1	2.3	2.8	3.1	3.7	7.1	6.1	8.5	7.7	11.0	12.7	-
	甲状腺	C73	10.3	0.0	0.0	0.6	0.6	3.1	5.4	5.3	9.2	12.3	12.3	12.4	15.9	22.4	13.8	16.7	16.1	15.7	8.6	-
	悪性リンパ腫	C81-C85 C96	26.3	3.0	2.4	1.0	2.1	3.1	3.1	3.8	5.6	7.6	10.1	12.0	21.8	36.2	50.7	65.6	80.7	96.0	82.1	-
	多発性骨髄腫	C88-C90	5.1	0.0	0.0	0.0	0.0	0.0	0.0	0.0	0.2	0.2	1.5	2.0	4.4	4.7	10.3	15.2	15.4	21.4	19.4	-
	白血病	C91-C95	9.5	7.6	4.0	2.6	2.7	4.1	2.8	2.8	4.0	4.1	5.0	6.1	9.4	8.4	13.3	21.0	23.2	28.1	28.0	-

\*1 総数は年齢不詳を含む

\*2 総数は男女および性別不詳の合計

表3-2. 年齢階級別罹患率（人口10万対，85歳以上まるめ）： 部位別、性別

B. 上皮内がんを含む

埼玉県

2020年

性別	部位	ICD-10	総数 *1	0-4歳	5-9歳	10-14歳	15-19歳	20-24歳	25-29歳	30-34歳	35-39歳	40-44歳	45-49歳	50-54歳	55-59歳	60-64歳	65-69歳	70-74歳	75-79歳	80-84歳	85歳以上	不詳	
男	全部位	C00-C96 D00-D09	874.3	20.8	13.2	6.9	9.9	18.2	20.1	46.8	75.4	115.0	192.4	345.7	654.1	1,162.7	1,870.4	2,634.6	3,426.0	3,613.1	3,742.1	-	
	食道	C15 D001	33.2	0.0	0.0	0.0	0.0	0.0	0.5	0.5	0.4	1.5	4.7	12.2	26.7	62.0	77.5	109.3	137.0	122.2	96.0	-	
	大腸（結腸・直腸）*2	C18-C20 D010-D012	173.1	0.0	0.0	0.0	1.2	0.5	1.5	8.2	16.0	30.9	61.2	106.6	180.8	270.4	420.9	492.2	636.7	602.1	530.8	-	
	結腸 *2	C18 D010	112.7	0.0	0.0	0.0	1.2	0.5	1.0	3.4	10.0	17.7	35.3	64.3	110.4	155.2	265.9	324.8	421.2	434.3	388.4	-	
	直腸 *2	C19-C20 D011-D012	60.4	0.0	0.0	0.0	0.0	0.0	0.5	4.8	6.1	13.2	25.9	42.4	70.5	115.2	155.0	167.4	215.5	167.8	142.4	-	
	肺	C33-C34 D021-D022	122.0	0.0	0.0	0.0	0.0	0.5	0.5	2.4	4.8	7.5	17.5	34.8	64.5	137.2	238.8	421.0	510.9	526.1	595.9	-	
	皮膚	C43-C44 D030-D049	20.1	0.0	0.0	0.0	0.6	0.5	0.5	2.9	3.0	5.3	4.7	7.5	13.6	20.0	26.7	40.9	71.8	104.8	169.9	-	
	乳房	C50 D05	1.0	0.0	0.0	0.0	0.0	0.0	0.0	0.0	0.0	0.0	0.4	0.6	1.1	1.3	2.0	0.9	1.6	5.1	0.8	5.5	-
	膀胱	C67 D090	50.8	0.0	0.0	0.0	0.0	0.0	0.0	1.0	0.4	3.8	4.1	15.4	30.6	53.7	106.9	157.0	191.5	249.8	292.4	-	
	女	全部位	C00-C96 D00-D09	664.1	18.6	9.7	14.4	13.5	29.0	100.6	195.7	285.6	434.5	535.7	615.3	709.9	865.0	1,058.6	1,329.9	1,512.0	1,655.4	1,779.4	-
食道		C15 D001	6.6	0.0	0.0	0.0	0.0	0.0	0.0	0.0	0.0	0.8	0.7	3.4	7.2	10.9	13.7	12.5	22.9	20.9	21.4	-	
大腸（結腸・直腸）*2		C18-C20 D010-D012	114.8	0.0	0.0	0.0	0.6	1.1	2.1	6.7	16.6	37.8	46.5	75.0	107.5	132.9	204.4	273.8	311.3	357.3	388.6	-	
結腸 *2		C18 D010	81.6	0.0	0.0	0.0	0.6	1.1	1.1	4.2	10.6	24.4	29.3	42.5	74.3	86.6	139.1	186.8	229.2	274.1	306.2	-	
直腸 *2		C19-C20 D011-D012	33.2	0.0	0.0	0.0	0.0	0.0	1.1	2.6	6.0	13.4	17.2	32.5	33.1	46.3	65.3	87.0	82.1	83.2	82.3	-	
肺		C33-C34 D021-D022	56.2	0.0	0.0	0.0	0.0	0.0	1.1	2.1	1.8	6.9	12.1	26.4	34.9	59.2	107.4	149.7	180.7	199.3	184.4	-	
皮膚		C43-C44 D030-D049	17.1	0.0	0.0	0.0	0.0	0.0	2.7	2.6	0.9	4.5	5.7	5.0	9.4	18.9	21.0	28.9	41.9	68.8	99.3	-	
乳房		C50 D05	161.2	0.0	0.0	0.0	0.0	0.5	10.1	42.0	92.0	174.4	246.1	247.6	250.4	277.2	266.3	294.8	258.6	217.8	180.5	-	
子宮		C53-C55 D06	69.2	0.0	0.0	0.0	0.0	5.8	55.9	104.3	115.5	127.2	111.6	121.7	100.8	80.1	70.4	69.2	57.1	47.3	41.2	-	
子宮頸部		C53 D06	40.9	0.0	0.0	0.0	0.0	5.3	52.7	96.5	105.4	102.0	77.9	57.8	34.0	27.9	23.2	23.5	17.7	17.4	17.5	-	
膀胱	C67 D090	13.1	0.0	0.0	0.0	0.0	0.0	1.6	0.5	0.0	2.0	1.7	3.8	6.3	14.9	21.9	26.0	39.8	45.5	69.4	-		
総数 *3	全部位	C00-C96 D00-D09	768.7	19.7	11.5	10.6	11.7	23.5	59.1	118.5	177.2	268.7	357.5	476.2	681.2	1,015.3	1,457.1	1,946.7	2,390.7	2,518.3	2,443.2	-	
	食道	C15 D001	19.8	0.0	0.0	0.0	0.0	0.0	0.3	0.3	0.2	1.2	2.8	8.0	17.2	36.7	45.0	58.3	75.3	65.6	46.7	-	
	大腸（結腸・直腸）*2	C18-C20 D010-D012	143.8	0.0	0.0	0.0	0.9	0.8	1.8	7.5	16.3	34.2	54.2	91.3	145.1	202.3	310.7	377.0	460.7	465.2	436.7	-	
	結腸 *2	C18 D010	97.1	0.0	0.0	0.0	0.9	0.8	1.0	3.8	10.3	20.9	32.4	53.7	92.8	121.2	201.4	252.0	317.3	344.7	334.0	-	
	直腸 *2	C19-C20 D011-D012	46.7	0.0	0.0	0.0	0.0	0.0	0.8	3.8	6.0	13.3	21.7	37.6	52.3	81.1	109.3	125.0	143.4	120.5	102.6	-	
	肺	C33-C34 D021-D022	88.9	0.0	0.0	0.0	0.0	0.3	0.8	2.3	3.4	7.2	14.9	30.7	50.1	98.6	171.9	278.0	332.3	343.4	323.6	-	
	皮膚	C43-C44 D030-D049	18.6	0.0	0.0	0.0	0.3	0.3	1.5	2.8	2.0	4.9	5.2	6.3	11.5	19.5	23.8	34.6	55.7	84.7	123.2	-	
	乳房	C50 D05	81.5	0.0	0.0	0.0	0.0	0.3	4.9	20.3	44.5	84.1	118.7	120.4	122.5	138.2	136.0	156.2	142.2	122.2	121.3	-	
	子宮	C53-C55 D06	-	-	-	-	-	-	-	-	-	-	-	-	-	-	-	-	-	-	-	-	
	子宮頸部	C53 D06	-	-	-	-	-	-	-	-	-	-	-	-	-	-	-	-	-	-	-	-	
膀胱	C67 D090	31.8	0.0	0.0	0.0	0.0	0.0	0.0	0.8	0.8	0.2	2.9	2.9	9.8	18.7	34.5	63.6	88.0	109.4	135.5	144.8	-	

\*1 総数は年齢不詳を含む

\*2 粘膜がんを含む

\*3 総数は男女および性別不詳の合計

表4. 発見経緯 (%) : 部位別

## A. 上皮内がんを除く

埼玉県

2020年

部位	ICD-10	集計対象数 *1	がん検診・健康診断・ 人間ドック	他疾患の 経過観察中	剖検発見	その他	不明
全部位	C00-C96	49,742	15.4	29.1	0.0	51.2	4.3
口腔・咽頭	C00-C14	1,199	1.3	20.9	0.0	73.7	4.1
食道	C15	1,341	16.9	26.8	0.0	53.2	3.1
胃	C16	5,576	20.6	31.7	0.0	44.5	3.3
大腸（結腸・直腸）	C18-C20	8,086	19.6	22.4	0.0	54.3	3.6
結腸	C18	5,339	20.1	25.1	0.1	51.2	3.5
直腸	C19-C20	2,747	18.6	17.3	0.0	60.3	3.9
肝および肝内胆管	C22	1,583	4.5	56.2	0.1	33.2	6.1
胆のう・胆管	C23-C24	1,033	4.0	30.1	0.0	63.7	2.2
膵臓	C25	2,264	4.9	32.3	0.1	60.6	2.1
喉頭	C32	247	0.8	13.8	0.0	81.0	4.5
肺	C33-C34	6,218	16.2	40.4	0.1	39.9	3.4
皮膚	C43-C44	1,109	0.1	13.7	0.0	84.8	1.4
乳房	C50	5,337	22.8	14.2	0.0	57.6	5.4
乳房（女性のみ）	C50	5,307	22.9	14.2	0.0	57.5	5.3
子宮	C53-C55	1,614	12.3	15.8	0.0	68.2	3.7
子宮頸部	C53	573	17.3	13.1	0.0	65.6	4.0
子宮体部	C54	1,026	9.7	17.3	0.0	70.0	3.0
卵巣	C56	774	5.9	20.2	0.0	68.9	5.0
前立腺	C61	4,659	28.0	37.8	0.1	26.4	7.8
膀胱	C67	1,260	3.5	24.8	0.1	66.2	5.4
腎・尿路（膀胱除く）	C64-C66 C68	1,446	11.4	44.2	0.0	39.0	5.4
脳・中枢神経系	C70-C72	313	1.6	16.0	0.0	76.4	6.1
甲状腺	C73	751	19.6	39.9	0.0	33.2	7.3
悪性リンパ腫	C81-C85 C96	1,897	5.3	26.4	0.1	66.2	2.0
多発性骨髄腫	C88-C90	364	7.7	43.7	0.0	44.5	4.1
白血病	C91-C95	680	9.4	31.5	0.0	54.0	5.1

\*1 DCOを除く総数

表4. 発見経緯 (%) : 部位別

B. 上皮内がんを含む

埼玉県

2020年

部位	ICD-10	集計対象数 *1	がん検診・健康診断・ 人間ドック	他疾患の 経過観察中	剖検発見	その他	不明
全部位	C00-C96 D00-D09	55,444	16.8	29.8	0.0	49.3	4.0
食道	C15 D001	1,440	17.0	29.4	0.0	50.5	3.1
大腸（結腸・直腸）*2	C18-C20 D010-D012	10,430	24.0	26.0	0.0	47.0	3.0
結腸 *2	C18 D010	7,028	24.4	28.9	0.0	43.7	2.9
直腸 *2	C19-C20 D011-D012	3,402	23.1	19.9	0.0	53.6	3.4
肺	C33-C34 D021-D022	6,302	16.3	40.8	0.1	39.4	3.4
皮膚	C43-C44 D030-D049	1,361	0.1	14.1	0.0	84.3	1.5
乳房	C50 D05	5,930	24.6	15.0	0.0	55.4	5.0
乳房（女性のみ）	C50 D05	5,896	24.8	15.0	0.0	55.3	5.0
子宮	C53-C55 D06	2,550	22.0	24.9	0.0	50.2	3.0
子宮頸部	C53 D06	1,509	30.5	30.1	0.0	36.8	2.7
膀胱	C67 D090	2,295	4.4	26.8	0.0	64.8	4.0

\*1 DCOを除く総数

\*2 粘膜がんを含む

表5-1. 進展度・総合 (%) : 部位別

## A. 上皮内がんを除く

埼玉県

2020年

部位	ICD-10	集計対象数 *1	限局	リンパ節 転移	隣接臓器 浸潤	遠隔転移	不明	領域 *2
全部位	C00-C96	48,681	47.0	9.6	14.1	19.6	9.7	23.7
口腔・咽頭	C00-C14	1,199	35.0	13.9	36.4	5.3	9.3	50.4
食道	C15	1,341	40.1	7.5	28.0	17.4	6.9	35.6
胃	C16	5,576	56.1	10.4	8.8	18.5	6.2	19.2
大腸（結腸・直腸）	C18-C20	8,086	45.7	17.4	10.8	19.4	6.6	28.2
結腸	C18	5,339	45.9	16.0	11.5	19.9	6.6	27.6
直腸	C19-C20	2,747	45.4	20.1	9.4	18.6	6.6	29.5
肝および肝内胆管	C22	1,583	56.0	2.8	7.6	15.7	17.9	10.4
胆のう・胆管	C23-C24	1,033	19.7	2.6	37.6	24.7	15.4	40.2
膵臓	C25	2,264	19.7	6.9	21.4	44.0	8.0	28.3
喉頭	C32	247	66.8	8.9	14.2	2.0	8.1	23.1
肺	C33-C34	6,218	33.1	8.9	10.0	37.8	10.2	18.9
皮膚	C43-C44	1,109	82.4	1.5	8.0	1.7	6.3	9.6
乳房	C50	5,337	58.4	21.4	4.0	7.7	8.4	25.5
乳房（女性のみ）	C50	5,307	58.5	21.4	3.9	7.7	8.4	25.4
子宮	C53-C55	1,614	58.5	3.5	22.2	9.5	6.3	25.7
子宮頸部	C53	573	37.2	3.1	41.4	11.7	6.6	44.5
子宮体部	C54	1,026	70.9	3.8	11.8	8.3	5.3	15.6
卵巣	C56	774	31.0	1.3	42.1	14.1	11.2	43.4
前立腺	C61	4,659	59.8	1.2	17.0	12.0	10.0	18.2
膀胱	C67	1,260	70.3	2.1	11.4	4.8	11.3	13.5
腎・尿路（膀胱除く）	C64-C66 C68	1,446	54.4	1.9	19.0	14.2	10.4	21.0
脳・中枢神経系	C70-C72	313	59.1	0.3	12.1	6.1	22.4	12.5
甲状腺	C73	751	41.4	25.7	13.2	7.5	12.3	38.9
悪性リンパ腫	C81-C85 C96	1,865	24.9	1.0	16.0	43.8	14.3	17.0
多発性骨髄腫	C88-C90	-	-	-	-	-	-	-
白血病	C91-C95	-	-	-	-	-	-	-

\*1 DC0、「777：該当せず」を除く総数

\*2 リンパ節転移＋隣接臓器浸潤

表5-1. 進展度・総合 (%) : 部位別

B. 上皮内がんを含む

埼玉県

2020年

部位	ICD-10	集計対象数 *1	上皮内	限局	リンパ節 転移	隣接臓器 浸潤	遠隔転移	不明	領域 *2
全部位	C00-C96 D00-D09	54,383	10.3	42.1	8.6	12.6	17.5	8.8	21.2
食道	C15 D001	1,440	6.7	37.4	7.0	26.1	16.3	6.5	33.1
大腸 (結腸・直腸) *3	C18-C20 D010-D012	10,430	22.4	35.5	13.5	8.4	15.1	5.2	21.9
結腸 *3	C18 D010	7,028	23.9	34.9	12.2	8.8	15.1	5.2	20.9
直腸 *3	C19-C20 D011-D012	3,402	19.2	36.7	16.2	7.6	15.0	5.3	23.8
肺	C33-C34 D021-D022	6,302	1.3	32.7	8.7	9.9	37.3	10.1	18.6
皮膚	C43-C44 D030-D049	1,361	18.0	67.2	1.2	6.5	1.4	5.7	7.8
乳房	C50 D05	5,930	9.6	52.6	19.3	3.6	6.9	8.0	22.9
乳房 (女性のみ)	C50 D05	5,896	9.6	52.7	19.3	3.5	7.0	7.9	22.8
子宮	C53-C55 D06	2,550	36.0	37.0	2.2	14.0	6.0	4.7	16.3
子宮頸部	C53 D06	1,509	60.8	14.1	1.2	15.7	4.4	3.8	16.9
膀胱	C67 D090	2,295	44.1	38.6	1.1	6.3	2.6	7.2	7.4

\*1 DC0、「777:該当せず」を除く総数

\*2 リンパ節転移+隣接臓器浸潤

\*3 粘膜がんを含む

表5-2. 進展度・治療前 (%) : 部位別

## A. 上皮内がんを除く

埼玉県

2020年

部位	ICD-10	集計対象数 *1	上皮内	限局	リンパ節 転移	隣接臓器 浸潤	遠隔転移	不明	領域 *2
全部位	C00-C96	48,681	0.7	47.2	7.5	12.3	19.1	13.1	19.8
口腔・咽頭	C00-C14	1,199	0.6	31.7	12.9	36.3	5.8	12.8	49.2
食道	C15	1,341	2.0	36.6	6.5	27.9	17.3	9.7	34.4
胃	C16	5,576	0.2	57.7	8.1	7.8	16.8	9.4	15.9
大腸（結腸・直腸）	C18-C20	8,086	1.2	42.5	14.9	10.3	18.6	12.5	25.2
結腸	C18	5,339	1.3	41.9	13.8	11.1	18.6	13.4	24.9
直腸	C19-C20	2,747	1.1	43.6	17.0	8.9	18.7	10.8	25.8
肝および肝内胆管	C22	1,583	0.0	55.5	2.7	7.0	15.6	19.2	9.7
胆のう・胆管	C23-C24	1,033	0.1	18.9	2.9	30.6	23.3	24.2	33.5
膵臓	C25	2,264	0.0	23.7	3.8	19.2	43.3	10.0	23.0
喉頭	C32	247	0.0	65.2	8.1	13.8	2.4	10.5	21.9
肺	C33-C34	6,218	0.2	33.9	7.4	9.3	37.2	11.9	16.7
皮膚	C43-C44	1,109	0.7	74.2	1.0	6.8	1.5	15.8	7.8
乳房	C50	5,337	2.5	62.4	13.9	3.9	7.6	9.7	17.8
乳房（女性のみ）	C50	5,307	2.5	62.5	13.9	3.8	7.6	9.7	17.7
子宮	C53-C55	1,614	1.1	58.2	2.7	18.6	9.2	10.3	21.3
子宮頸部	C53	573	3.0	35.6	2.8	37.5	11.7	9.4	40.3
子宮体部	C54	1,026	0.1	71.3	2.6	8.3	7.7	9.9	10.9
卵巣	C56	774	0.3	33.9	1.4	27.9	13.8	22.7	29.3
前立腺	C61	4,659	0.0	62.3	1.2	13.3	11.9	11.2	14.5
膀胱	C67	1,260	0.5	67.2	1.9	10.7	5.1	14.6	12.6
腎・尿路（膀胱除く）	C64-C66 C68	1,446	0.4	55.7	2.6	12.6	14.2	14.5	15.1
脳・中枢神経系	C70-C72	313	0.0	59.4	0.0	11.2	6.1	23.3	11.2
甲状腺	C73	751	0.0	52.1	13.2	7.9	7.5	19.4	21.0
悪性リンパ腫	C81-C85 C96	1,865	0.0	24.4	1.0	15.9	43.9	14.7	16.9
多発性骨髄腫	C88-C90	-	-	-	-	-	-	-	-
白血病	C91-C95	-	-	-	-	-	-	-	-

\*1 DC0、「777：該当せず」を除く総数

\*2 リンパ節転移＋隣接臓器浸潤

表5-2. 進展度・治療前 (%) : 部位別

## B. 上皮内がんを含む

埼玉県

2020年

部位	ICD-10	集計対象数 *1	上皮内	限局	リンパ節 転移	隣接臓器 浸潤	遠隔転移	不明	領域 *2
全部位	C00-C96 D00-D09	54,383	7.8	43.1	6.7	11.1	17.1	14.2	17.8
食道	C15 D001	1,440	6.9	35.5	6.0	26.0	16.1	9.4	32.0
大腸 (結腸・直腸) *3	C18-C20 D010-D012	10,430	13.1	34.4	11.5	8.0	14.5	18.5	19.5
結腸 *3	C18 D010	7,028	13.6	33.3	10.5	8.4	14.2	20.0	18.9
直腸 *3	C19-C20 D011-D012	3,402	12.1	36.6	13.7	7.2	15.1	15.3	20.9
肺	C33-C34 D021-D022	6,302	0.7	34.2	7.3	9.2	36.7	11.9	16.5
皮膚	C43-C44 D030-D049	1,361	16.2	61.1	0.8	5.5	1.2	15.1	6.3
乳房	C50 D05	5,930	11.0	56.8	12.5	3.5	6.8	9.4	16.0
乳房 (女性のみ)	C50 D05	5,896	11.0	56.9	12.5	3.4	6.8	9.4	15.9
子宮	C53-C55 D06	2,550	35.1	37.0	1.7	11.8	5.8	8.7	13.5
子宮頸部	C53 D06	1,509	59.2	13.8	1.1	14.2	4.4	7.3	15.3
膀胱	C67 D090	2,295	31.9	42.9	1.0	5.9	2.8	15.5	6.9

\*1 DC0、「777:該当せず」を除く総数

\*2 リンパ節転移+隣接臓器浸潤

\*3 粘膜がんを含む



表5-3. 進展度・術後 (%) : 部位別

## A. 上皮内がんを除く

埼玉県

2020年

部位	ICD-10	集計対象数 *1	限局	リンパ節 転移	隣接臓器 浸潤	遠隔転移	不明	領域 *2
全部位	C00-C96	29,950	53.9	10.9	11.3	4.3	19.7	22.1
口腔・咽頭	C00-C14	770	40.0	7.4	28.4	1.0	23.1	35.8
食道	C15	579	63.4	6.0	6.4	0.9	23.3	12.4
胃	C16	4,121	64.4	11.0	8.0	4.0	12.6	19.0
大腸（結腸・直腸）	C18-C20	6,564	50.2	19.3	10.3	9.8	10.4	29.6
結腸	C18	4,434	49.8	18.1	11.6	10.8	9.8	29.7
直腸	C19-C20	2,130	51.2	21.7	7.7	7.8	11.6	29.4
肝および肝内胆管	C22	693	49.4	1.6	3.3	1.7	44.0	4.9
胆のう・胆管	C23-C24	509	19.4	2.4	49.7	4.7	23.8	52.1
膵臓	C25	696	21.4	14.2	19.7	4.5	40.2	33.9
喉頭	C32	106	42.5	12.3	20.8	0.9	23.6	33.0
肺	C33-C34	3,010	53.6	7.9	7.6	3.3	27.5	15.6
皮膚	C43-C44	1,041	82.2	1.5	7.1	1.0	8.2	8.6
乳房	C50	3,843	65.2	19.7	2.1	0.7	12.4	21.7
乳房（女性のみ）	C50	3,826	65.3	19.7	2.0	0.7	12.3	21.7
子宮	C53-C55	1,246	67.9	3.5	12.4	2.6	13.5	16.0
子宮頸部	C53	307	55.7	3.3	17.3	1.3	22.5	20.5
子宮体部	C54	928	72.4	3.7	11.0	3.1	9.8	14.7
卵巣	C56	620	37.3	1.5	39.2	5.5	16.3	40.6
前立腺	C61	1,647	45.7	0.4	16.3	0.5	37.1	16.7
膀胱	C67	1,022	48.3	1.5	6.8	1.9	41.5	8.3
腎・尿路（膀胱除く）	C64-C66 C68	1,084	59.7	0.4	20.0	2.9	17.1	20.4
脳・中枢神経系	C70-C72	232	46.6	0.4	12.1	5.2	35.8	12.5
甲状腺	C73	648	35.8	27.9	14.0	5.2	17.0	42.0
悪性リンパ腫	C81-C85 C96	312	13.1	0.6	2.6	8.0	75.6	3.2
多発性骨髄腫	C88-C90	-	-	-	-	-	-	-
白血病	C91-C95	-	-	-	-	-	-	-

\*1 DC0、「660：手術なし・術前治療後」、「777：該当せず」を除く総数

\*2 リンパ節転移＋隣接臓器浸潤

表5-3. 進展度・術後 (%) : 部位別

## B. 上皮内がんを含む

埼玉県

2020年

部位	ICD-10	集計対象数 *1	上皮内	限局	リンパ節 転移	隣接臓器 浸潤	遠隔転移	不明	領域 *2
全部位	C00-C96 D00-D09	35,398	14.5	45.6	9.2	9.5	3.6	17.5	18.7
食道	C15 D001	664	12.0	55.3	5.3	5.6	0.8	21.1	10.8
大腸 (結腸・直腸) *3	C18-C20 D010-D012	8,897	26.1	37.1	14.2	7.6	7.2	7.8	21.8
結腸 *3	C18 D010	6,119	27.3	36.1	13.1	8.4	7.8	7.3	21.5
直腸 *3	C19-C20 D011-D012	2,778	23.3	39.3	16.7	5.9	6.0	9.0	22.5
肺	C33-C34 D021-D022	3,094	2.7	52.2	7.7	7.4	3.2	26.8	15.2
皮膚	C43-C44 D030-D049	1,266	16.4	67.6	1.3	5.8	0.8	8.1	7.1
乳房	C50 D05	4,403	11.8	56.9	17.2	1.8	0.6	11.7	19.0
乳房 (女性のみ)	C50 D05	4,383	11.8	57.0	17.2	1.8	0.6	11.6	18.9
子宮	C53-C55 D06	2,073	36.3	40.8	2.1	7.5	1.6	11.7	9.6
子宮頸部	C53 D06	1,134	66.3	15.1	0.9	4.7	0.4	12.7	5.6
膀胱	C67 D090	2,033	43.8	24.3	0.7	3.4	0.9	26.8	4.2

\*1 DC0、「660:手術なし・術前治療後」、「777:該当せず」を除く総数

\*2 リンパ節転移+隣接臓器浸潤

\*3 粘膜がんを含む

表6. 初回治療内容割合 (%) : 部位別

## A. 上皮内がんを除く

埼玉県

2020年

部位	ICD-10	集計対象数 *1	外科的 治療	鏡視下 治療	内視鏡的 治療	放射線 療法	化学 療法	内分泌 療法	その他 の治療	治療なし ・不明
全部位	C00-C96	49,742	26.2	19.7	8.6	10.6	28.5	10.3	1.7	24.0
口腔・咽頭	C00-C14	1,199	48.6	0.2	3.7	36.0	28.8	0.1	0.1	20.9
食道	C15	1,341	7.0	17.4	24.5	26.5	38.9	0.0	0.4	22.4
胃	C16	5,576	17.1	19.2	32.2	1.0	20.4	0.1	0.5	23.6
大腸（結腸・直腸）	C18-C20	8,086	20.1	46.8	12.9	1.6	27.6	0.1	0.4	18.3
結腸	C18	5,339	22.4	45.3	12.9	0.2	25.7	0.1	0.5	18.9
直腸	C19-C20	2,747	15.7	49.7	12.9	4.5	31.3	0.1	0.3	17.1
肝および肝内胆管	C22	1,583	16.2	9.7	0.0	2.7	24.4	0.1	21.3	41.9
胆のう・胆管	C23-C24	1,033	36.2	4.7	0.5	0.6	23.3	0.0	2.0	45.3
膵臓	C25	2,264	22.6	3.6	0.2	1.7	47.9	0.3	0.9	40.4
喉頭	C32	247	26.7	0.8	8.9	55.9	15.8	0.0	1.6	17.8
肺	C33-C34	6,218	4.3	31.5	0.0	15.6	34.4	0.1	0.4	32.0
皮膚	C43-C44	1,109	88.5	0.0	0.0	3.4	3.9	0.0	1.1	8.4
乳房	C50	5,337	73.4	0.7	0.0	23.6	33.2	49.1	0.3	10.7
乳房（女性のみ）	C50	5,307	73.4	0.7	0.0	23.7	33.2	49.1	0.3	10.6
子宮	C53-C55	1,614	49.4	19.3	0.1	18.2	34.7	0.4	0.1	14.6
子宮頸部	C53	573	37.9	6.1	0.0	47.6	43.6	0.0	0.0	15.9
子宮体部	C54	1,026	56.3	26.9	0.0	1.9	30.2	0.7	0.1	13.0
卵巣	C56	774	73.8	5.0	0.1	0.3	51.7	0.1	0.3	17.2
前立腺	C61	4,659	3.3	21.7	0.5	15.3	1.9	49.9	0.7	21.8
膀胱	C67	1,260	8.8	9.6	72.2	5.8	41.0	0.6	17.1	17.9
腎・尿路（膀胱除く）	C64-C66 C68	1,446	17.6	46.3	1.5	2.6	17.2	0.1	1.0	24.0
脳・中枢神経系	C70-C72	313	60.1	0.6	0.0	45.4	39.9	0.0	1.9	33.2
甲状腺	C73	751	73.4	1.2	0.0	9.1	2.4	10.3	0.7	23.4
悪性リンパ腫	C81-C85 C96	1,897	5.0	1.7	0.3	9.9	60.3	1.9	1.9	29.8
多発性骨髄腫	C88-C90	364	0.3	0.0	0.0	6.9	58.2	2.2	2.7	37.1
白血病	C91-C95	680	0.1	0.0	0.0	2.6	65.7	1.5	1.6	33.2

\*1 DCOを除く総数

重複を含むため合計は100%にならない

表6. 初回治療内容割合 (%) : 部位別

B. 上皮内がんを含む

埼玉県

2020年

部位	ICD-10	集計対象数 *1	外科的 治療	鏡視下 治療	内視鏡的 治療	放射線 療法	化学 療法	内分泌 療法	その他 の治療	治療なし ・不明
全部位	C00-C96 D00-D09	55,444	26.4	18.4	13.7	9.9	26.3	9.5	2.0	22.1
食道	C15 D001	1,440	6.7	16.3	28.4	24.8	36.3	0.0	0.5	21.9
大腸（結腸・直腸）*2	C18-C20 D010-D012	10,430	15.9	37.4	31.1	1.3	21.5	0.0	0.3	14.4
結腸 *2	C18 D010	7,028	17.3	35.6	32.4	0.1	19.5	0.0	0.4	14.5
直腸 *2	C19-C20 D011-D012	3,402	13.0	40.9	28.4	3.6	25.4	0.1	0.2	14.1
肺	C33-C34 D021-D022	6,302	4.3	32.4	0.0	15.4	33.9	0.1	0.4	31.6
皮膚	C43-C44 D030-D049	1,361	87.8	0.0	0.0	2.9	3.3	0.0	2.2	8.4
乳房	C50 D05	5,930	74.9	0.7	0.1	24.4	30.1	46.3	0.3	10.4
乳房（女性のみ）	C50 D05	5,896	75.0	0.7	0.1	24.5	30.0	46.3	0.3	10.3
子宮	C53-C55 D06	2,550	57.3	15.5	0.4	11.5	22.0	0.3	1.3	15.3
子宮頸部	C53 D06	1,509	58.4	8.0	0.6	18.1	16.6	0.0	2.1	16.2
膀胱	C67 D090	2,295	5.3	5.9	82.0	3.2	39.9	1.0	18.0	11.0

\*1 DCOを除く総数

\*2 粘膜がんを含む

重複を含むため合計は100%にならない

表7. 外科的・鏡視下・内視鏡的治療の範囲 (%) : 部位別

## A. 上皮内がんを除く

埼玉県

2020年

部位	ICD-10	集計対象数 *1	腫瘍遺残なし	腫瘍遺残あり	不明
全部位	C00-C96	26,377	87.4	10.4	2.2
口腔・咽頭	C00-C14	626	82.4	14.9	2.7
食道	C15	620	90.8	7.7	1.5
胃	C16	3,701	93.2	6.2	0.6
大腸（結腸・直腸）	C18-C20	6,108	90.6	8.6	0.9
結腸	C18	4,073	90.3	8.9	0.8
直腸	C19-C20	2,035	91.1	8.0	0.9
肝および肝内胆管	C22	409	92.2	5.4	2.4
胆のう・胆管	C23-C24	417	79.1	19.4	1.4
膵臓	C25	593	84.8	13.3	1.9
喉頭	C32	87	81.6	13.8	4.6
肺	C33-C34	2,223	93.5	5.8	0.6
皮膚	C43-C44	982	93.9	4.0	2.1
乳房	C50	3,949	89.3	5.4	5.4
乳房（女性のみ）	C50	3,931	89.2	5.4	5.4
子宮	C53-C55	1,101	93.3	5.9	0.8
子宮頸部	C53	249	88.8	10.8	0.4
子宮体部	C54	849	94.6	4.5	0.9
卵巣	C56	604	77.8	17.4	4.8
前立腺	C61	1,186	79.3	19.8	0.8
膀胱	C67	990	48.4	45.2	6.5
腎・尿路（膀胱除く）	C64-C66 C68	936	92.9	4.6	2.5
脳・中枢神経系	C70-C72	190	43.2	50.0	6.8
甲状腺	C73	559	88.0	10.0	2.0
悪性リンパ腫	C81-C85 C96	131	39.7	49.6	10.7
多発性骨髄腫	C88-C90	1	0.0	0.0	100.0
白血病	C91-C95	1	0.0	100.0	0.0

\*1 外科的、鏡視下、内視鏡的治療のいずれかが「1：あり」 DC0を除く総数

表7. 外科的・鏡視下・内視鏡的治療の範囲（%）： 部位別

B. 上皮内がんを含む

埼玉県

2020年

部位	ICD-10	集計対象数 *1	腫瘍遺残なし	腫瘍遺残あり	不明
全部位	C00-C96 D00-D09	31,674	88.4	9.3	2.3
食道	C15 D001	702	91.3	7.4	1.3
大腸（結腸・直腸）*2	C18-C20 D010-D012	8,436	92.2	6.6	1.2
結腸 *2	C18 D010	5,753	92.2	6.6	1.2
直腸 *2	C19-C20 D011-D012	2,683	92.3	6.4	1.3
肺	C33-C34 D021-D022	2,306	93.8	5.6	0.6
皮膚	C43-C44 D030-D049	1,195	93.7	4.3	2.0
乳房	C50 D05	4,482	89.8	5.1	5.1
乳房（女性のみ）	C50 D05	4,461	89.7	5.2	5.1
子宮	C53-C55 D06	1,857	94.0	4.8	1.2
子宮頸部	C53 D06	1,005	93.5	5.1	1.4
膀胱	C67 D090	1,984	66.8	27.1	6.1

\*1 外科的、鏡視下、内視鏡的治療のいずれかが「1：あり」 DC0を除く総数

\*2 粘膜がんを含む

表8. 精度指標： 部位別、性別

## A. 上皮内がんを除く

埼玉県

2020年

部位	ICD-10	死亡／罹患比 (MI比)			死亡情報のみの症例および遡り調査で「がん」が確認された症例 DCI (%)			死亡情報のみの症例 DCO (%)			病理学的裏付けのある症例 MV (%)			組織学的裏付けのある症例 HV (%)		
		男	女	総数 *1	男	女	総数 *1	男	女	総数 *1	男	女	総数 *1	男	女	総数 *1
全部位	C00-C96	0.43	0.37	0.40	3.1	3.6	3.3	1.8	2.2	2.0	86.5	86.8	86.6	83.4	83.8	83.6
口腔・咽頭	C00-C14	0.32	0.35	0.33	1.8	3.1	2.1	0.8	2.2	1.2	93.6	89.4	92.3	91.5	85.8	89.8
食道	C15	0.48	0.46	0.48	2.0	3.6	2.3	1.0	2.2	1.2	95.6	92.0	95.0	95.5	92.0	94.9
胃	C16	0.40	0.41	0.40	2.5	3.7	2.8	1.4	2.5	1.7	94.9	91.4	93.9	94.5	90.8	93.4
大腸（結腸・直腸）	C18-C20	0.35	0.37	0.36	2.4	3.7	2.9	1.3	2.0	1.6	93.7	89.1	91.7	93.4	88.6	91.4
結腸	C18	0.36	0.38	0.37	2.9	4.2	3.5	1.6	2.2	1.9	92.4	87.8	90.3	92.1	87.4	90.0
直腸	C19-C20	0.33	0.33	0.33	1.4	2.5	1.8	0.8	1.6	1.1	95.8	92.2	94.5	95.6	91.7	94.2
肝および肝内胆管	C22	0.69	0.75	0.71	5.6	9.7	6.9	3.3	7.0	4.5	41.2	31.6	38.2	40.2	29.5	36.9
胆のう・胆管	C23-C24	0.83	0.89	0.85	6.2	10.4	8.0	3.3	5.2	4.1	76.1	61.6	69.8	65.0	51.8	59.3
膵臓	C25	0.85	0.80	0.83	5.6	7.0	6.3	2.4	3.9	3.1	65.6	61.3	63.5	58.3	54.5	56.5
喉頭	C32	0.13	0.09	0.12	2.6	0.0	2.4	2.2	0.0	2.0	91.3	95.7	91.7	90.4	95.7	90.9
肺	C33-C34	0.67	0.58	0.64	5.6	6.5	5.9	3.3	4.2	3.6	78.1	77.6	77.9	68.6	69.8	69.0
皮膚	C43-C44	0.07	0.08	0.07	0.0	0.8	0.4	0.0	0.8	0.4	98.8	97.7	98.3	98.7	97.7	98.2
乳房	C50	0.26	0.16	0.16	6.5	1.3	1.4	3.2	1.0	1.0	93.5	95.8	95.8	93.5	95.3	95.3
子宮	C53-C55	-	0.25	0.25	-	0.9	0.9	-	0.4	0.4	-	96.2	96.2	-	94.1	94.1
子宮頸部	C53	-	0.27	0.27	-	0.3	0.3	-	0.0	0.0	-	97.6	97.6	-	94.2	94.2
子宮体部	C54	-	0.18	0.18	-	0.5	0.5	-	0.3	0.3	-	96.6	96.6	-	95.2	95.2
卵巣	C56	-	0.39	0.39	-	3.4	3.4	-	1.9	1.9	-	90.6	90.6	-	85.8	85.8
前立腺	C61	0.15	-	0.15	1.3	-	1.3	1.1	-	1.1	90.1	-	90.1	89.9	-	89.9
膀胱	C67	0.33	0.54	0.38	2.3	11.5	4.4	2.0	8.1	3.4	91.0	79.1	88.3	85.1	74.3	82.7
腎・尿路（膀胱除く）	C64-C66 C68	0.35	0.37	0.35	2.0	2.2	2.0	1.6	1.5	1.6	84.3	82.0	83.6	80.2	77.9	79.4
脳・中枢神経系	C70-C72	0.52	0.34	0.43	3.8	2.5	3.1	3.2	1.2	2.2	75.8	69.3	72.5	75.2	69.3	72.2
甲状腺	C73	0.17	0.11	0.13	0.5	1.7	1.3	0.5	1.5	1.2	96.4	94.8	95.3	83.3	80.7	81.4
悪性リンパ腫	C81-C85 C96	0.40	0.37	0.38	2.9	4.0	3.4	1.7	2.3	2.0	92.0	90.8	91.5	89.8	89.0	89.5
多発性骨髄腫	C88-C90	0.49	0.76	0.60	1.8	6.8	3.8	0.9	3.4	1.9	91.5	87.2	89.8	84.8	79.7	82.7
白血病	C91-C95	0.70	0.65	0.68	6.1	3.6	5.2	3.5	1.1	2.6	95.3	95.3	95.3	84.2	82.8	83.7

\*1 総数は男女および性別不詳の合計

表8. 精度指標： 部位別、性別

B. 上皮内がんを含む

埼玉県

2020年

部位	ICD-10	死亡／罹患比 (MI比)			死亡情報のみの症例および遡り調査で「がん」が確認された症例 DCI (%)			死亡情報のみの症例 DCO (%)			病理学的裏付けのある症例 MV (%)			組織学的裏付けのある症例 HV (%)		
		男	女	総数 *1	男	女	総数 *1	男	女	総数 *1	男	女	総数 *1	男	女	総数 *1
全部位	C00-C96 D00-D09	0.39	0.33	0.36	2.8	3.2	3.0	1.7	2.0	1.8	87.7	88.3	87.9	84.8	85.6	85.2
食道	C15 D001	0.45	0.42	0.45	1.9	3.3	2.1	0.9	2.0	1.1	95.9	92.6	95.3	95.8	92.6	95.3
大腸 (結腸・直腸) *2	C18-C20 D010-D012	0.27	0.30	0.28	1.8	3.0	2.3	1.0	1.7	1.2	95.2	91.2	93.6	95.0	90.8	93.3
結腸 *2	C18 D010	0.26	0.31	0.28	2.1	3.4	2.7	1.2	1.8	1.4	94.4	90.2	92.6	94.2	89.8	92.4
直腸 *2	C19-C20 D011-D012	0.27	0.27	0.27	1.1	2.0	1.5	0.6	1.3	0.9	96.6	93.6	95.6	96.5	93.2	95.3
肺	C33-C34 D021-D022	0.67	0.56	0.63	5.5	6.3	5.8	3.2	4.1	3.5	78.2	78.1	78.2	68.9	70.5	69.4
皮膚	C43-C44 D030-D049	0.05	0.07	0.06	0.0	0.6	0.3	0.0	0.6	0.3	98.8	98.1	98.5	98.5	98.1	98.3
乳房	C50 D05	0.23	0.14	0.14	5.7	1.2	1.2	2.9	0.9	0.9	94.3	96.2	96.2	94.3	95.8	95.8
子宮	C53-C55 D06	-	0.16	0.16	-	0.5	0.5	-	0.3	0.3	-	97.6	97.6	-	96.1	96.1
子宮頸部	C53 D06	-	0.10	0.10	-	0.1	0.1	-	0.0	0.0	-	99.1	99.1	-	97.5	97.5
膀胱	C67 D090	0.18	0.33	0.21	1.2	7.0	2.4	1.1	5.0	1.9	95.1	87.2	93.5	91.6	84.1	90.0

\*1 総数は男女および性別不詳の合計

\*2 粘膜がんを含む



表9. 死亡数、部位割合（％）、粗死亡率（人口10万対）、年齢調整死亡率（人口10万対）、累積死亡率（％）： 部位別、性別

埼玉県

2020年

部位	ICD-10	死亡数			部位割合			粗死亡率			年齢調整死亡率						累積死亡率(0-74歳)		
		男	女	総数 *1	男	女	総数 *1	男	女	総数 *1	日本人口			世界人口			男	女	総数 *1
											男	女	総数 *1	男	女	総数 *1			
全部位	C00-C97	12,357	8,106	20,463	100.0	100.0	100.0	347.1	225.2	285.8	147.1	85.2	112.8	99.2	59.9	77.4	10.5	6.3	8.3
口腔・咽頭	C00-C14	273	125	398	2.2	1.5	1.9	7.7	3.5	5.6	3.6	1.4	2.4	2.5	1.0	1.7	0.3	0.1	0.2
食道	C15	545	103	648	4.4	1.3	3.2	15.3	2.9	9.1	6.9	1.1	3.8	4.7	0.8	2.6	0.6	0.1	0.3
胃	C16	1,604	686	2,290	13.0	8.5	11.2	45.1	19.1	32.0	18.5	6.2	11.8	12.3	4.3	8.0	1.3	0.4	0.9
大腸（結腸・直腸）	C18-C20	1,683	1,257	2,940	13.6	15.5	14.4	47.3	34.9	41.1	21.1	12.0	16.3	14.5	8.3	11.2	1.6	0.8	1.2
結腸	C18	1,090	927	2,017	8.8	11.4	9.9	30.6	25.8	28.2	13.3	8.5	10.7	9.0	5.9	7.4	0.9	0.6	0.8
直腸	C19-C20	593	330	923	4.8	4.1	4.5	16.7	9.2	12.9	7.9	3.4	5.6	5.4	2.4	3.9	0.7	0.3	0.5
肝および肝内胆管	C22	792	389	1,181	6.4	4.8	5.8	22.2	10.8	16.5	9.4	3.3	6.1	6.3	2.2	4.1	0.6	0.2	0.4
胆のう・胆管	C23-C24	508	412	920	4.1	5.1	4.5	14.3	11.4	12.9	5.5	3.4	4.4	3.6	2.3	2.9	0.4	0.2	0.3
膵臓	C25	1,045	892	1,937	8.5	11.0	9.5	29.4	24.8	27.1	13.0	8.6	10.6	8.8	5.8	7.2	1.0	0.6	0.8
喉頭	C32	29	2	31	0.2	0.0	0.2	0.8	0.1	0.4	0.3	0.0	0.2	0.2	0.0	0.1	0.0	0.0	0.0
肺	C33-C34	2,967	1,169	4,136	24.0	14.4	20.2	83.4	32.5	57.8	34.6	10.8	21.7	22.9	7.2	14.5	2.4	0.8	1.6
皮膚	C43-C44	40	42	82	0.3	0.5	0.4	1.1	1.2	1.1	0.6	0.4	0.5	0.4	0.3	0.3	0.0	0.0	0.0
乳房	C50	8	842	850	0.1	10.4	4.2	0.2	23.4	11.9	0.1	12.8	6.5	0.1	9.6	4.8	0.0	1.1	0.6
子宮	C53-C55	-	403	403	-	5.0	2.0	-	11.2	-	-	6.1	-	-	4.5	-	-	0.5	-
子宮頸部	C53	-	154	154	-	1.9	0.8	-	4.3	-	-	2.6	-	-	2.0	-	-	0.2	-
子宮体部	C54	-	190	190	-	2.3	0.9	-	5.3	-	-	2.7	-	-	1.9	-	-	0.2	-
卵巣	C56	-	309	309	-	3.8	1.5	-	8.6	-	-	4.8	-	-	3.6	-	-	0.4	-
前立腺	C61	687	-	687	5.6	-	3.4	19.3	-	-	6.7	-	-	4.2	-	-	0.3	-	-
膀胱	C67	335	160	495	2.7	2.0	2.4	9.4	4.4	6.9	3.5	1.1	2.2	2.4	0.7	1.5	0.2	0.1	0.1
腎・尿路（膀胱除く）	C64-C66 C68	348	172	520	2.8	2.1	2.5	9.8	4.8	7.3	4.1	1.6	2.8	2.7	1.1	1.9	0.3	0.1	0.2
脳・中枢神経系	C70-C72	82	56	138	0.7	0.7	0.7	2.3	1.6	1.9	1.5	0.8	1.2	1.2	0.6	0.9	0.1	0.1	0.1
甲状腺	C73	38	57	95	0.3	0.7	0.5	1.1	1.6	1.3	0.5	0.5	0.5	0.3	0.3	0.3	0.0	0.0	0.0
悪性リンパ腫	C81-C85 C96	424	319	743	3.4	3.9	3.6	11.9	8.9	10.4	4.9	2.9	3.8	3.2	2.0	2.5	0.3	0.2	0.3
多発性骨髄腫	C88-C90	110	113	223	0.9	1.4	1.1	3.1	3.1	3.1	1.3	0.9	1.1	0.9	0.6	0.8	0.1	0.1	0.1
白血病	C91-C95	298	177	475	2.4	2.2	2.3	8.4	4.9	6.6	3.9	2.1	2.9	2.8	1.5	2.1	0.3	0.2	0.2

\*1 総数は男女および性別不詳の合計（死亡の場所が不詳及び外国を含む）

表10. 年齢階級別死亡数： 部位別、性別

埼玉県

2020年

性別	部位	ICD-10	総数 *1	0-4歳	5-9歳	10-14歳	15-19歳	20-24歳	25-29歳	30-34歳	35-39歳	40-44歳	45-49歳	50-54歳	55-59歳	60-64歳	65-69歳	70-74歳	75-79歳	80-84歳	85-89歳	90-94歳	95-99歳	100歳以上	不詳
男	全部位	C00-C97	12,357	2	1	2	1	10	4	14	24	47	129	232	379	592	1,318	2,185	2,550	2,314	1,725	674	142	12	0
	口腔・咽頭	C00-C14	273	0	0	0	0	1	0	0	1	3	7	9	9	18	34	59	51	43	23	14	1	0	0
	食道	C15	545	0	0	0	0	0	0	0	1	1	4	15	16	39	76	117	117	88	50	18	3	0	0
	胃	C16	1,604	0	0	0	0	0	2	1	3	7	12	24	39	58	169	305	330	301	239	91	21	2	0
	大腸（結腸・直腸）	C18-C20	1,683	0	0	0	0	0	0	2	3	10	25	52	70	90	216	294	336	285	181	95	21	3	0
	結腸	C18	1,090	0	0	0	0	0	0	2	2	7	16	30	39	55	121	175	221	191	135	74	19	3	0
	直腸	C19-C20	593	0	0	0	0	0	0	0	1	3	9	22	31	35	95	119	115	94	46	21	2	0	0
	肝および肝内胆管	C22	792	0	0	0	0	0	1	0	2	3	5	15	18	42	95	117	172	166	114	36	5	1	0
	胆のう・胆管	C23-C24	508	0	0	0	0	0	0	0	0	0	2	5	10	16	49	88	106	96	96	34	6	0	0
	膵臓	C25	1,045	0	0	0	0	0	0	1	1	2	14	29	42	59	124	199	226	173	121	49	5	0	0
	喉頭	C32	29	0	0	0	0	0	0	0	0	0	0	0	1	0	1	7	8	3	6	3	0	0	0
	肺	C33-C34	2,967	0	0	0	0	0	0	4	1	5	25	40	90	136	295	563	664	582	395	131	34	2	0
	皮膚	C43-C44	40	0	0	0	0	0	0	0	0	2	2	1	4	2	6	3	4	7	5	2	2	0	0
	乳房	C50	8	0	0	0	0	0	0	0	0	0	0	1	0	0	1	1	1	2	1	1	0	0	0
	前立腺	C61	687	0	0	0	0	0	0	0	0	0	0	3	4	10	44	82	118	168	172	69	17	0	0
	膀胱	C67	335	0	0	0	0	0	0	0	0	0	2	2	6	12	27	54	60	56	71	31	11	3	0
	腎・尿路（膀胱除く）	C64-C66 C68	348	0	0	0	0	0	0	1	1	1	2	2	16	20	31	55	69	73	58	16	2	1	0
	脳・中枢神経系	C70-C72	82	0	1	0	0	4	1	2	3	1	8	2	4	10	10	10	10	11	4	1	0	0	0
	甲状腺	C73	38	0	0	0	0	0	0	0	1	1	1	2	0	0	5	6	5	11	6	1	0	0	0
	悪性リンパ腫	C81-C85 C96	424	0	0	1	0	0	0	1	2	4	3	3	6	16	41	73	80	104	62	24	4	0	0
	多発性骨髄腫	C88-C90	110	0	0	0	0	0	0	0	1	1	2	2	4	8	8	15	22	24	14	9	0	0	0
	白血病	C91-C95	298	1	0	1	0	2	0	1	0	0	6	14	11	19	27	51	62	52	32	15	4	0	0

\*1 総数は年齢不詳を含む

\*2 総数は男女および性別不詳の合計

表10. 年齢階級別死亡数： 部位別、性別

埼玉県

2020年

性別	部位	ICD-10	総数 *1	0-4歳	5-9歳	10-14歳	15-19歳	20-24歳	25-29歳	30-34歳	35-39歳	40-44歳	45-49歳	50-54歳	55-59歳	60-64歳	65-69歳	70-74歳	75-79歳	80-84歳	85-89歳	90-94歳	95-99歳	100歳以上	不詳
女	全部位	C00-C97	8,106	0	1	2	2	2	6	10	39	103	159	225	310	413	683	1,124	1,313	1,309	1,302	775	290	38	0
	口腔・咽頭	C00-C14	125	0	0	0	0	0	0	0	4	3	3	3	8	3	9	7	17	20	24	16	8	0	0
	食道	C15	103	0	0	0	0	0	0	0	1	0	2	1	5	8	9	14	15	23	17	6	1	1	0
	胃	C16	686	0	0	0	0	0	0	2	3	7	12	4	11	29	50	95	89	122	136	84	38	4	0
	大腸（結腸・直腸）	C18-C20	1,257	0	0	0	0	0	1	1	5	11	17	31	35	50	102	157	200	196	227	157	61	6	0
	結腸	C18	927	0	0	0	0	0	1	1	5	9	13	19	26	30	63	112	148	142	173	129	51	5	0
	直腸	C19-C20	330	0	0	0	0	0	0	0	2	4	4	12	9	20	39	45	52	54	54	28	10	1	0
	肝および肝内胆管	C22	389	0	0	1	0	0	1	0	1	0	2	3	9	14	22	47	73	74	87	42	13	0	0
	胆のう・胆管	C23-C24	412	0	0	0	0	0	0	0	0	1	3	3	9	15	28	47	68	70	78	60	22	8	0
	膵臓	C25	892	0	0	0	0	0	0	0	0	2	7	12	24	50	66	147	185	167	131	78	20	3	0
	喉頭	C32	2	0	0	0	0	0	0	0	0	0	0	1	0	0	1	0	0	0	0	0	0	0	0
	肺	C33-C34	1,169	0	0	0	0	0	0	0	1	6	11	13	27	42	101	181	234	202	203	102	41	5	0
	皮膚	C43-C44	42	0	0	0	0	0	0	0	0	1	0	0	1	2	4	7	2	3	8	7	5	2	0
	乳房	C50	842	0	0	0	0	0	1	3	10	26	38	64	94	80	86	127	97	90	60	44	21	1	0
	子宮	C53-C55	403	0	0	0	0	0	0	1	8	16	19	34	26	36	53	49	54	48	39	16	4	0	0
	子宮頸部	C53	154	0	0	0	0	0	0	0	5	9	13	17	13	12	19	12	15	15	15	7	2	0	0
	子宮体部	C54	190	0	0	0	0	0	0	1	2	4	4	12	10	20	27	30	31	28	14	7	0	0	0
	卵巣	C56	309	0	0	0	0	0	0	1	2	13	20	26	21	30	42	50	39	25	25	15	0	0	0
	膀胱	C67	160	0	0	0	0	0	0	0	0	0	1	1	3	2	6	15	21	35	38	24	13	1	0
	腎・尿路（膀胱除く）	C64-C66 C68	172	0	0	0	0	0	0	0	0	1	3	6	2	8	14	24	28	25	39	14	6	2	0
	脳・中枢神経系	C70-C72	56	0	1	0	0	0	0	0	0	1	6	6	3	1	6	6	11	5	8	2	0	0	0
	甲状腺	C73	57	0	0	0	0	0	0	0	0	0	0	0	1	2	3	11	8	12	11	6	2	1	0
	悪性リンパ腫	C81-C85 C96	319	0	0	0	0	0	1	0	3	1	4	3	8	12	24	41	51	64	61	40	4	2	0
	多発性骨髄腫	C88-C90	113	0	0	0	0	0	0	0	0	1	1	0	1	1	10	21	18	24	18	11	6	1	0
	白血病	C91-C95	177	0	0	1	1	2	2	1	0	3	5	1	11	5	12	31	30	32	26	10	4	0	0

\*1 総数は年齢不詳を含む

\*2 総数は男女および性別不詳の合計

表10. 年齢階級別死亡数： 部位別、性別

埼玉県

2020年

性別	部位	ICD-10	総数 *1	0-4歳	5-9歳	10-14歳	15-19歳	20-24歳	25-29歳	30-34歳	35-39歳	40-44歳	45-49歳	50-54歳	55-59歳	60-64歳	65-69歳	70-74歳	75-79歳	80-84歳	85-89歳	90-94歳	95-99歳	100歳以上	不詳
総数 *2	全部位	C00-C97	20,463	2	2	4	3	12	10	24	63	150	288	457	689	1,005	2,001	3,309	3,863	3,623	3,027	1,449	432	50	0
	口腔・咽頭	C00-C14	398	0	0	0	0	1	0	0	5	6	10	12	17	21	43	66	68	63	47	30	9	0	0
	食道	C15	648	0	0	0	0	0	0	0	2	1	6	16	21	47	85	131	132	111	67	24	4	1	0
	胃	C16	2,290	0	0	0	0	0	2	3	6	14	24	28	50	87	219	400	419	423	375	175	59	6	0
	大腸（結腸・直腸）	C18-C20	2,940	0	0	0	0	0	1	3	8	21	42	83	105	140	318	451	536	481	408	252	82	9	0
	結腸	C18	2,017	0	0	0	0	0	1	3	7	16	29	49	65	85	184	287	369	333	308	203	70	8	0
	直腸	C19-C20	923	0	0	0	0	0	0	0	1	5	13	34	40	55	134	164	167	148	100	49	12	1	0
	肝および肝内胆管	C22	1,181	0	0	1	0	0	2	0	3	3	7	18	27	56	117	164	245	240	201	78	18	1	0
	胆のう・胆管	C23-C24	920	0	0	0	0	0	0	0	0	1	5	8	19	31	77	135	174	166	174	94	28	8	0
	膵臓	C25	1,937	0	0	0	0	0	0	1	1	4	21	41	66	109	190	346	411	340	252	127	25	3	0
	喉頭	C32	31	0	0	0	0	0	0	0	0	0	0	1	1	0	2	7	8	3	6	3	0	0	0
	肺	C33-C34	4,136	0	0	0	0	0	0	4	2	11	36	53	117	178	396	744	898	784	598	233	75	7	0
	皮膚	C43-C44	82	0	0	0	0	0	0	0	0	3	2	1	5	4	10	10	6	10	13	9	7	2	0
	乳房	C50	850	0	0	0	0	0	1	3	10	26	38	65	94	80	87	128	98	92	61	45	21	1	0
	子宮	C53-C55	403	0	0	0	0	0	0	1	8	16	19	34	26	36	53	49	54	48	39	16	4	0	0
	子宮頸部	C53	154	0	0	0	0	0	0	0	5	9	13	17	13	12	19	12	15	15	15	7	2	0	0
	子宮体部	C54	190	0	0	0	0	0	0	1	2	4	4	12	10	20	27	30	31	28	14	7	0	0	0
	卵巣	C56	309	0	0	0	0	0	0	1	2	13	20	26	21	30	42	50	39	25	25	15	0	0	0
	前立腺	C61	687	0	0	0	0	0	0	0	0	0	0	3	4	10	44	82	118	168	172	69	17	0	0
	膀胱	C67	495	0	0	0	0	0	0	0	0	0	3	3	9	14	33	69	81	91	109	55	24	4	0
	腎・尿路（膀胱除く）	C64-C66 C68	520	0	0	0	0	0	0	1	1	2	5	8	18	28	45	79	97	98	97	30	8	3	0
	脳・中枢神経系	C70-C72	138	0	2	0	0	4	1	2	3	2	14	8	7	11	16	16	21	16	12	3	0	0	0
	甲状腺	C73	95	0	0	0	0	0	0	0	0	1	1	2	1	2	8	17	13	23	17	7	2	1	0
	悪性リンパ腫	C81-C85 C96	743	0	0	1	0	0	1	1	5	5	7	6	14	28	65	114	131	168	123	64	8	2	0
	多発性骨髄腫	C88-C90	223	0	0	0	0	0	0	0	1	2	3	2	5	9	18	36	40	48	32	20	6	1	0
	白血病	C91-C95	475	1	0	2	1	4	2	2	0	3	11	15	22	24	39	82	92	84	58	25	8	0	0

\*1 総数は年齢不詳を含む

\*2 総数は男女および性別不詳の合計

表11-2. 年齢階級別死亡率（人口10万対，85歳以上まるめ）： 部位別、性別

埼玉県

2020年

性別	部位	ICD-10	総数 *1	0-4歳	5-9歳	10-14歳	15-19歳	20-24歳	25-29歳	30-34歳	35-39歳	40-44歳	45-49歳	50-54歳	55-59歳	60-64歳	65-69歳	70-74歳	75-79歳	80-84歳	85歳以上	不詳
男	全部位	C00-C97	347.1	1.5	0.7	1.3	0.6	5.4	2.2	7.3	10.9	18.2	41.0	84.6	163.1	291.9	590.8	871.6	1,302.3	1,760.4	2,821.8	.
	口腔・咽頭	C00-C14	7.7	0.0	0.0	0.0	0.0	0.5	0.0	0.0	0.5	1.2	2.2	3.3	3.9	8.9	15.2	23.5	26.0	32.7	42.0	.
	食道	C15	15.3	0.0	0.0	0.0	0.0	0.0	0.0	0.0	0.5	0.4	1.3	5.5	6.9	19.2	34.1	46.7	59.8	66.9	78.5	.
	胃	C16	45.1	0.0	0.0	0.0	0.0	0.0	1.1	0.5	1.4	2.7	3.8	8.7	16.8	28.6	75.8	121.7	168.5	229.0	390.2	.
	大腸（結腸・直腸）	C18-C20	47.3	0.0	0.0	0.0	0.0	0.0	0.0	1.0	1.4	3.9	7.9	19.0	30.1	44.4	96.8	117.3	171.6	216.8	331.6	.
	結腸	C18	30.6	0.0	0.0	0.0	0.0	0.0	0.0	1.0	0.9	2.7	5.1	10.9	16.8	27.1	54.2	69.8	112.9	145.3	255.3	.
	直腸	C19-C20	16.7	0.0	0.0	0.0	0.0	0.0	0.0	0.0	0.5	1.2	2.9	8.0	13.3	17.3	42.6	47.5	58.7	71.5	76.3	.
	肝および肝内胆管	C22	22.2	0.0	0.0	0.0	0.0	0.0	0.5	0.0	0.9	1.2	1.6	5.5	7.7	20.7	42.6	46.7	87.8	126.3	172.4	.
	胆のう・胆管	C23-C24	14.3	0.0	0.0	0.0	0.0	0.0	0.0	0.0	0.0	0.0	0.6	1.8	4.3	7.9	22.0	35.1	54.1	73.0	150.3	.
	膵臓	C25	29.4	0.0	0.0	0.0	0.0	0.0	0.0	0.5	0.5	0.8	4.4	10.6	18.1	29.1	55.6	79.4	115.4	131.6	193.4	.
	喉頭	C32	0.8	0.0	0.0	0.0	0.0	0.0	0.0	0.0	0.0	0.0	0.0	0.0	0.4	0.0	0.4	2.8	4.1	2.3	9.9	.
	肺	C33-C34	83.4	0.0	0.0	0.0	0.0	0.0	0.0	2.1	0.5	1.9	7.9	14.6	38.7	67.1	132.2	224.6	339.1	442.8	621.2	.
	皮膚	C43-C44	1.1	0.0	0.0	0.0	0.0	0.0	0.0	0.0	0.0	0.8	0.6	0.4	1.7	1.0	2.7	1.2	2.0	5.3	9.9	.
	乳房	C50	0.2	0.0	0.0	0.0	0.0	0.0	0.0	0.0	0.0	0.0	0.0	0.4	0.0	0.0	0.4	0.4	0.5	1.5	2.2	.
	前立腺	C61	19.3	0.0	0.0	0.0	0.0	0.0	0.0	0.0	0.0	0.0	0.0	1.1	1.7	4.9	19.7	32.7	60.3	127.8	285.2	.
	膀胱	C67	9.4	0.0	0.0	0.0	0.0	0.0	0.0	0.0	0.0	0.0	0.6	0.7	2.6	5.9	12.1	21.5	30.6	42.6	128.2	.
	腎・尿路（膀胱除く）	C64-C66 C68	9.8	0.0	0.0	0.0	0.0	0.0	0.0	0.5	0.5	0.4	0.6	0.7	6.9	9.9	13.9	21.9	35.2	55.5	85.1	.
	脳・中枢神経系	C70-C72	2.3	0.0	0.7	0.0	0.0	2.2	0.5	1.0	1.4	0.4	2.5	0.7	1.7	4.9	4.5	4.0	5.1	8.4	5.5	.
	甲状腺	C73	1.1	0.0	0.0	0.0	0.0	0.0	0.0	0.0	0.4	0.3	0.7	0.0	0.0	2.2	2.4	2.6	8.4	7.7	.	
	悪性リンパ腫	C81-C85 C96	11.9	0.0	0.0	0.6	0.0	0.0	0.0	0.5	0.9	1.5	1.0	1.1	2.6	7.9	18.4	29.1	40.9	79.1	99.5	.
	多発性骨髄腫	C88-C90	3.1	0.0	0.0	0.0	0.0	0.0	0.0	0.0	0.5	0.4	0.6	0.7	1.7	3.9	3.6	6.0	11.2	18.3	25.4	.
	白血病	C91-C95	8.4	0.8	0.0	0.6	0.0	1.1	0.0	0.5	0.0	0.0	1.9	5.1	4.7	9.4	12.1	20.3	31.7	39.6	56.4	.

\*1 総数は年齢不詳を含む

\*2 総数は男女および性別不詳の合計

表11-2. 年齢階級別死亡率（人口10万対，85歳以上まるめ）： 部位別、性別

埼玉県

2020年

性別	部位	ICD-10	総数 *1	0-4歳	5-9歳	10-14歳	15-19歳	20-24歳	25-29歳	30-34歳	35-39歳	40-44歳	45-49歳	50-54歳	55-59歳	60-64歳	65-69歳	70-74歳	75-79歳	80-84歳	85歳以上	不詳
女	全部位	C00-C97	225.2	0.0	0.7	1.3	1.2	1.1	3.4	5.5	18.9	43.4	55.1	88.8	142.6	209.2	295.9	402.1	569.1	785.0	1,358.2	.
	口腔・咽頭	C00-C14	3.5	0.0	0.0	0.0	0.0	0.0	0.0	0.0	1.9	1.3	1.0	1.2	3.7	1.5	3.9	2.5	7.4	12.0	27.1	.
	食道	C15	2.9	0.0	0.0	0.0	0.0	0.0	0.0	0.0	0.5	0.0	0.7	0.4	2.3	4.1	3.9	5.0	6.5	13.8	14.1	.
	胃	C16	19.1	0.0	0.0	0.0	0.0	0.0	0.0	1.1	1.5	2.9	4.2	1.6	5.1	14.7	21.7	34.0	38.6	73.2	148.0	.
	大腸（結腸・直腸）	C18-C20	34.9	0.0	0.0	0.0	0.0	0.0	0.6	0.6	2.4	4.6	5.9	12.2	16.1	25.3	44.2	56.2	86.7	117.5	254.7	.
	結腸	C18	25.8	0.0	0.0	0.0	0.0	0.0	0.6	0.6	2.4	3.8	4.5	7.5	12.0	15.2	27.3	40.1	64.2	85.2	202.2	.
	直腸	C19-C20	9.2	0.0	0.0	0.0	0.0	0.0	0.0	0.0	0.0	0.8	1.4	4.7	4.1	10.1	16.9	16.1	22.5	32.4	52.5	.
	肝および肝内胆管	C22	10.8	0.0	0.0	0.7	0.0	0.0	0.6	0.0	0.5	0.0	0.7	1.2	4.1	7.1	9.5	16.8	31.6	44.4	80.2	.
	胆のう・胆管	C23-C24	11.4	0.0	0.0	0.0	0.0	0.0	0.0	0.0	0.0	0.4	1.0	1.2	4.1	7.6	12.1	16.8	29.5	42.0	94.9	.
	膵臓	C25	24.8	0.0	0.0	0.0	0.0	0.0	0.0	0.0	0.0	0.8	2.4	4.7	11.0	25.3	28.6	52.6	80.2	100.2	131.0	.
	喉頭	C32	0.1	0.0	0.0	0.0	0.0	0.0	0.0	0.0	0.0	0.0	0.0	0.4	0.0	0.0	0.4	0.0	0.0	0.0	0.0	.
	肺	C33-C34	32.5	0.0	0.0	0.0	0.0	0.0	0.0	0.0	0.5	2.5	3.8	5.1	12.4	21.3	43.8	64.8	101.4	121.1	198.2	.
	皮膚	C43-C44	1.2	0.0	0.0	0.0	0.0	0.0	0.0	0.0	0.0	0.4	0.0	0.0	0.5	1.0	1.7	2.5	0.9	1.8	12.4	.
	乳房	C50	23.4	0.0	0.0	0.0	0.0	0.0	0.6	1.7	4.9	10.9	13.2	25.3	43.2	40.5	37.3	45.4	42.0	54.0	71.2	.
	子宮	C53-C55	11.2	0.0	0.0	0.0	0.0	0.0	0.0	0.6	3.9	6.7	6.6	13.4	12.0	18.2	23.0	17.5	23.4	28.8	33.3	.
	子宮頸部	C53	4.3	0.0	0.0	0.0	0.0	0.0	0.0	0.0	2.4	3.8	4.5	6.7	6.0	6.1	8.2	4.3	6.5	9.0	13.6	.
	子宮体部	C54	5.3	0.0	0.0	0.0	0.0	0.0	0.0	0.6	1.0	1.7	1.4	4.7	4.6	10.1	11.7	10.7	13.4	16.8	11.9	.
	卵巣	C56	8.6	0.0	0.0	0.0	0.0	0.0	0.0	0.6	1.0	5.5	6.9	10.3	9.7	15.2	18.2	17.9	16.9	15.0	22.6	.
	膀胱	C67	4.4	0.0	0.0	0.0	0.0	0.0	0.0	0.0	0.0	0.0	0.3	0.4	1.4	1.0	2.6	5.4	9.1	21.0	42.9	.
	腎・尿路（膀胱除く）	C64-C66 C68	4.8	0.0	0.0	0.0	0.0	0.0	0.0	0.0	0.0	0.4	1.0	2.4	0.9	4.1	6.1	8.6	12.1	15.0	34.4	.
	脳・中枢神経系	C70-C72	1.6	0.0	0.7	0.0	0.0	0.0	0.0	0.0	0.0	0.4	2.1	2.4	1.4	0.5	2.6	2.1	4.8	3.0	5.6	.
	甲状腺	C73	1.6	0.0	0.0	0.0	0.0	0.0	0.0	0.0	0.0	0.0	0.0	0.0	0.5	1.0	1.3	3.9	3.5	7.2	11.3	.
	悪性リンパ腫	C81-C85 C96	8.9	0.0	0.0	0.0	0.0	0.0	0.6	0.0	1.5	0.4	1.4	1.2	3.7	6.1	10.4	14.7	22.1	38.4	60.4	.
	多発性骨髄腫	C88-C90	3.1	0.0	0.0	0.0	0.0	0.0	0.0	0.0	0.0	0.4	0.3	0.0	0.5	0.5	4.3	7.5	7.8	14.4	20.3	.
	白血病	C91-C95	4.9	0.0	0.0	0.7	0.6	1.1	1.1	0.6	0.0	1.3	1.7	0.4	5.1	2.5	5.2	11.1	13.0	19.2	22.6	.

\*1 総数は年齢不詳を含む

\*2 総数は男女および性別不詳の合計

表11-2. 年齢階級別死亡率（人口10万対，85歳以上まるめ）： 部位別、性別

埼玉県

2020年

性別	部位	ICD-10	総数 *1	0-4歳	5-9歳	10-14歳	15-19歳	20-24歳	25-29歳	30-34歳	35-39歳	40-44歳	45-49歳	50-54歳	55-59歳	60-64歳	65-69歳	70-74歳	75-79歳	80-84歳	85歳以上	不詳
総数 *2	全部位	C00-C97	285.8	0.8	0.7	1.3	0.9	3.3	2.8	6.4	14.8	30.2	47.7	86.6	153.2	251.1	440.8	624.1	905.7	1,215.0	1,853.1	.
	口腔・咽頭	C00-C14	5.6	0.0	0.0	0.0	0.0	0.3	0.0	0.0	1.2	1.2	1.7	2.3	3.8	5.2	9.5	12.4	15.9	21.1	32.1	.
	食道	C15	9.1	0.0	0.0	0.0	0.0	0.0	0.0	0.0	0.5	0.2	1.0	3.0	4.7	11.7	18.7	24.7	30.9	37.2	35.9	.
	胃	C16	32.0	0.0	0.0	0.0	0.0	0.0	0.6	0.8	1.4	2.8	4.0	5.3	11.1	21.7	48.2	75.4	98.2	141.9	229.9	.
	大腸（結腸・直腸）	C18-C20	41.1	0.0	0.0	0.0	0.0	0.0	0.3	0.8	1.9	4.2	7.0	15.7	23.3	35.0	70.1	85.1	125.7	161.3	280.7	.
	結腸	C18	28.2	0.0	0.0	0.0	0.0	0.0	0.3	0.8	1.6	3.2	4.8	9.3	14.5	21.2	40.5	54.1	86.5	111.7	220.1	.
	直腸	C19-C20	12.9	0.0	0.0	0.0	0.0	0.0	0.0	0.0	0.2	1.0	2.2	6.4	8.9	13.7	29.5	30.9	39.2	49.6	60.5	.
	肝および肝内胆管	C22	16.5	0.0	0.0	0.3	0.0	0.0	0.6	0.0	0.7	0.6	1.2	3.4	6.0	14.0	25.8	30.9	57.4	80.5	111.4	.
	胆のう・胆管	C23-C24	12.9	0.0	0.0	0.0	0.0	0.0	0.0	0.0	0.0	0.2	0.8	1.5	4.2	7.7	17.0	25.5	40.8	55.7	113.6	.
	膵臓	C25	27.1	0.0	0.0	0.0	0.0	0.0	0.0	0.3	0.2	0.8	3.5	7.8	14.7	27.2	41.9	65.3	96.4	114.0	152.1	.
	喉頭	C32	0.4	0.0	0.0	0.0	0.0	0.0	0.0	0.0	0.0	0.0	0.0	0.2	0.2	0.0	0.4	1.3	1.9	1.0	3.4	.
	肺	C33-C34	57.8	0.0	0.0	0.0	0.0	0.0	0.0	1.1	0.5	2.2	6.0	10.0	26.0	44.5	87.2	140.3	210.5	262.9	341.2	.
	皮膚	C43-C44	1.1	0.0	0.0	0.0	0.0	0.0	0.0	0.0	0.0	0.6	0.3	0.2	1.1	1.0	2.2	1.9	1.4	3.4	11.6	.
	乳房	C50	11.9	0.0	0.0	0.0	0.0	0.0	0.3	0.8	2.3	5.2	6.3	12.3	20.9	20.0	19.2	24.1	23.0	30.9	47.8	.
	子宮	C53-C55	-	-	-	-	-	-	-	-	-	-	-	-	-	-	-	-	-	-	-	-
	子宮頸部	C53	-	-	-	-	-	-	-	-	-	-	-	-	-	-	-	-	-	-	-	-
	子宮体部	C54	-	-	-	-	-	-	-	-	-	-	-	-	-	-	-	-	-	-	-	-
	卵巣	C56	-	-	-	-	-	-	-	-	-	-	-	-	-	-	-	-	-	-	-	-
	前立腺	C61	-	-	-	-	-	-	-	-	-	-	-	-	-	-	-	-	-	-	-	-
	膀胱	C67	6.9	0.0	0.0	0.0	0.0	0.0	0.0	0.0	0.0	0.0	0.5	0.6	2.0	3.5	7.3	13.0	19.0	30.5	71.8	.
	腎・尿路（膀胱除く）	C64-C66 C68	7.3	0.0	0.0	0.0	0.0	0.0	0.0	0.3	0.2	0.4	0.8	1.5	4.0	7.0	9.9	14.9	22.7	32.9	51.6	.
	脳・中枢神経系	C70-C72	1.9	0.0	0.7	0.0	0.0	1.1	0.3	0.5	0.7	0.4	2.3	1.5	1.6	2.7	3.5	3.0	4.9	5.4	5.6	.
	甲状腺	C73	1.3	0.0	0.0	0.0	0.0	0.0	0.0	0.0	0.0	0.2	0.2	0.4	0.2	0.5	1.8	3.2	3.0	7.7	10.1	.
	悪性リンパ腫	C81-C85 C96	10.4	0.0	0.0	0.3	0.0	0.0	0.3	0.3	1.2	1.0	1.2	1.1	3.1	7.0	14.3	21.5	30.7	56.3	73.6	.
	多発性骨髄腫	C88-C90	3.1	0.0	0.0	0.0	0.0	0.0	0.0	0.0	0.2	0.4	0.5	0.4	1.1	2.2	4.0	6.8	9.4	16.1	22.1	.
	白血病	C91-C95	6.6	0.4	0.0	0.6	0.3	1.1	0.6	0.5	0.0	0.6	1.8	2.8	4.9	6.0	8.6	15.5	21.6	28.2	34.0	.

\*1 総数は年齢不詳を含む

\*2 総数は男女および性別不詳の合計





付表1. 罹患数、部位割合(%)、粗罹患率(人口10万対)、年齢調整罹患率(人口10万対)、累積罹患率(%) : 詳細部位別、性別

埼玉県

2020年

部位	ICD-10	罹患数			部位割合			粗罹患率			年齢調整罹患率						累積罹患率(0-74歳)		
		男	女	総数 *1	男	女	総数 *1	男	女	総数 *1	日本人口			世界人口			男	女	総数 *1
											男	女	総数 *1	男	女	総数 *1			
上皮内がん	D00-D09	2,878	2,824	5,702	8.8	11.1	9.8	78.8	76.5	77.6	41.1	59.7	49.3	29.1	46.9	37.2	3.6	4.7	4.1
口腔、食道および胃	D00	140	38	178	0.4	0.1	0.3	3.8	1.0	2.4	2.0	0.6	1.3	1.4	0.4	0.9	0.2	0.1	0.1
食道	D001	79	20	99	0.2	0.1	0.2	2.2	0.5	1.3	1.1	0.3	0.7	0.7	0.2	0.5	0.1	0.0	0.1
その他および部位不明の消化器	D01	1,615	861	2,476	4.9	3.4	4.3	44.2	23.3	33.7	24.7	12.1	18.2	17.9	8.8	13.2	2.2	1.1	1.7
結腸	D010	1,108	581	1,689	3.4	2.3	2.9	30.3	15.7	23.0	16.8	8.2	12.4	12.1	5.9	9.0	1.5	0.7	1.1
直腸S状結腸移行部	D011	111	56	167	0.3	0.2	0.3	3.0	1.5	2.3	1.7	0.8	1.3	1.3	0.6	0.9	0.2	0.1	0.1
直腸	D012	313	175	488	1.0	0.7	0.8	8.6	4.7	6.6	5.0	2.4	3.7	3.6	1.8	2.7	0.5	0.2	0.3
中耳および呼吸器系	D02	48	54	102	0.1	0.2	0.2	1.3	1.5	1.4	0.7	0.8	0.8	0.5	0.6	0.6	0.1	0.1	0.1
気管	D021	0	0	0	0.0	0.0	0.0	0.0	0.0	0.0	0.0	0.0	0.0	0.0	0.0	0.0	0.0	0.0	0.0
気管支および肺	D022	33	51	84	0.1	0.2	0.1	0.9	1.4	1.1	0.5	0.7	0.6	0.4	0.5	0.5	0.1	0.1	0.1
上皮内黒色腫	D03	6	8	14	0.0	0.0	0.0	0.2	0.2	0.2	0.1	0.1	0.1	0.1	0.1	0.1	0.0	0.0	0.0
皮膚のその他	D04	135	103	238	0.4	0.4	0.4	3.7	2.8	3.2	1.6	1.0	1.3	1.0	0.7	0.8	0.1	0.1	0.1
乳房	D05	4	589	593	0.0	2.3	1.0	0.1	16.0	8.1	0.1	12.3	6.1	0.0	9.5	4.7	0.0	1.0	0.5
子宮頸部	D06	-	936	936	-	3.7	1.6	-	25.3	-	-	29.6	-	-	24.4	-	-	2.0	-
その他および部位不明の性器	D07	15	28	43	0.0	0.1	0.1	0.4	0.8	0.6	0.3	0.5	0.4	0.2	0.4	0.3	0.0	0.0	0.0
その他および部位不明	D09	915	207	1,122	2.8	0.8	1.9	25.1	5.6	15.3	11.7	2.7	6.9	8.0	2.0	4.8	1.0	0.2	0.6
膀胱	D090	848	187	1,035	2.6	0.7	1.8	23.2	5.1	14.1	10.8	2.5	6.4	7.4	1.8	4.4	0.9	0.2	0.6
良性腫瘍	D32-D35	302	493	795	0.9	1.9	1.4	8.3	13.4	10.8	5.8	9.7	7.7	4.9	8.0	6.4	0.5	0.8	0.6
髄膜	D32	130	281	411	0.4	1.1	0.7	3.6	7.6	5.6	2.1	4.6	3.4	1.6	3.5	2.5	0.2	0.4	0.3
脳および中枢神経系	D33	73	84	157	0.2	0.3	0.3	2.0	2.3	2.1	1.7	1.8	1.8	1.7	1.6	1.7	0.1	0.1	0.1
下垂体	D352	99	127	226	0.3	0.5	0.4	2.7	3.4	3.1	2.0	3.2	2.6	1.6	2.8	2.2	0.2	0.3	0.2
頭蓋咽頭管	D353	0	0	0	0.0	0.0	0.0	0.0	0.0	0.0	0.0	0.0	0.0	0.0	0.0	0.0	0.0	0.0	0.0
松果体	D354	0	1	1	0.0	0.0	0.0	0.0	0.0	0.0	0.0	0.0	0.0	0.0	0.0	0.0	0.0	0.0	0.0
性状不詳	D42-D47	552	326	878	1.7	1.3	1.5	15.1	8.8	12.0	7.9	4.4	6.0	6.0	3.4	4.6	0.6	0.3	0.5
髄膜	D42	8	12	20	0.0	0.0	0.0	0.2	0.3	0.3	0.1	0.2	0.2	0.1	0.2	0.1	0.0	0.0	0.0
脳および中枢神経系	D43	60	65	125	0.2	0.3	0.2	1.6	1.8	1.7	1.1	1.1	1.1	1.0	0.9	1.0	0.1	0.1	0.1
下垂体	D443	9	8	17	0.0	0.0	0.0	0.2	0.2	0.2	0.1	0.2	0.1	0.1	0.1	0.1	0.0	0.0	0.0
頭蓋咽頭管	D444	8	2	10	0.0	0.0	0.0	0.2	0.1	0.1	0.3	0.0	0.2	0.3	0.0	0.2	0.0	0.0	0.0
松果体	D445	2	0	2	0.0	0.0	0.0	0.1	0.0	0.0	0.1	0.0	0.0	0.0	0.0	0.0	0.0	0.0	0.0
真正赤血球増加症	D45	45	23	68	0.1	0.1	0.1	1.2	0.6	0.9	0.8	0.4	0.6	0.6	0.3	0.4	0.1	0.0	0.1
骨髄異形成症候群	D46	319	125	444	1.0	0.5	0.8	8.7	3.4	6.0	3.9	1.2	2.4	2.7	0.8	1.7	0.3	0.1	0.2
慢性骨髄増殖性疾患	D471	24	8	32	0.1	0.0	0.1	0.7	0.2	0.4	0.3	0.1	0.2	0.2	0.1	0.2	0.0	0.0	0.0
本態性(出血性)血小板血症	D473	67	77	144	0.2	0.3	0.2	1.8	2.1	2.0	1.1	1.0	1.1	0.9	0.8	0.8	0.1	0.1	0.1

\*1 総数は男女および性別不詳の合計



付表2. 死亡数、部位割合(%)、粗死亡率(人口10万対)、年齢調整死亡率(人口10万対)、累積死亡率(%): 詳細部位別、性別

埼玉県

2020年

部位	ICD-10	死亡数			部位割合			粗死亡率			年齢調整死亡率			累積死亡率(0-74歳)				
		男	女	総数 *1	男	女	総数 *1	男	女	総数 *1	日本人口		世界人口		男	女	総数 *1	
											男	女	総数 *1	男				女
上皮内がん	D00-D09	0	0	0	0.0	0.0	0.0	0.0	0.0	0.0	0.0	0.0	0.0	0.0	0.0	0.0	0.0	0.0
口腔、食道および胃	D00	0	0	0	0.0	0.0	0.0	0.0	0.0	0.0	0.0	0.0	0.0	0.0	0.0	0.0	0.0	0.0
食道	D001	0	0	0	0.0	0.0	0.0	0.0	0.0	0.0	0.0	0.0	0.0	0.0	0.0	0.0	0.0	0.0
その他および部位不明の消化器	D01	0	0	0	0.0	0.0	0.0	0.0	0.0	0.0	0.0	0.0	0.0	0.0	0.0	0.0	0.0	0.0
結腸	D010	0	0	0	0.0	0.0	0.0	0.0	0.0	0.0	0.0	0.0	0.0	0.0	0.0	0.0	0.0	0.0
直腸S状結腸移行部	D011	0	0	0	0.0	0.0	0.0	0.0	0.0	0.0	0.0	0.0	0.0	0.0	0.0	0.0	0.0	0.0
直腸	D012	0	0	0	0.0	0.0	0.0	0.0	0.0	0.0	0.0	0.0	0.0	0.0	0.0	0.0	0.0	0.0
中耳および呼吸器系	D02	0	0	0	0.0	0.0	0.0	0.0	0.0	0.0	0.0	0.0	0.0	0.0	0.0	0.0	0.0	0.0
気管	D021	0	0	0	0.0	0.0	0.0	0.0	0.0	0.0	0.0	0.0	0.0	0.0	0.0	0.0	0.0	0.0
気管支および肺	D022	0	0	0	0.0	0.0	0.0	0.0	0.0	0.0	0.0	0.0	0.0	0.0	0.0	0.0	0.0	0.0
上皮内黒色腫	D03	0	0	0	0.0	0.0	0.0	0.0	0.0	0.0	0.0	0.0	0.0	0.0	0.0	0.0	0.0	0.0
皮膚のその他	D04	0	0	0	0.0	0.0	0.0	0.0	0.0	0.0	0.0	0.0	0.0	0.0	0.0	0.0	0.0	0.0
乳房	D05	0	0	0	0.0	0.0	0.0	0.0	0.0	0.0	0.0	0.0	0.0	0.0	0.0	0.0	0.0	0.0
子宮頸部	D06	-	0	0	-	0.0	0.0	-	0.0	-	0.0	-	0.0	-	0.0	-	0.0	-
その他および部位不明の性器	D07	0	0	0	0.0	0.0	0.0	0.0	0.0	0.0	0.0	0.0	0.0	0.0	0.0	0.0	0.0	0.0
その他および部位不明	D09	0	0	0	0.0	0.0	0.0	0.0	0.0	0.0	0.0	0.0	0.0	0.0	0.0	0.0	0.0	0.0
膀胱	D090	0	0	0	0.0	0.0	0.0	0.0	0.0	0.0	0.0	0.0	0.0	0.0	0.0	0.0	0.0	0.0
良性腫瘍	D32-D35	3	11	14	0.0	0.1	0.1	0.1	0.3	0.2	0.0	0.1	0.1	0.0	0.1	0.0	0.0	0.0
髄膜	D32	3	11	14	0.0	0.1	0.1	0.1	0.3	0.2	0.0	0.1	0.1	0.0	0.1	0.0	0.0	0.0
脳および中枢神経系	D33	0	0	0	0.0	0.0	0.0	0.0	0.0	0.0	0.0	0.0	0.0	0.0	0.0	0.0	0.0	0.0
下垂体	D352	0	0	0	0.0	0.0	0.0	0.0	0.0	0.0	0.0	0.0	0.0	0.0	0.0	0.0	0.0	0.0
頭蓋咽頭管	D353	0	0	0	0.0	0.0	0.0	0.0	0.0	0.0	0.0	0.0	0.0	0.0	0.0	0.0	0.0	0.0
松果体	D354	0	0	0	0.0	0.0	0.0	0.0	0.0	0.0	0.0	0.0	0.0	0.0	0.0	0.0	0.0	0.0
性状不詳	D42-D47	248	155	403	1.9	1.9	1.9	7.0	4.3	5.6	2.9	1.4	2.0	1.9	1.0	1.4	0.2	0.1
髄膜	D42	1	0	1	0.0	0.0	0.0	0.0	0.0	0.0	0.0	0.0	0.0	0.0	0.0	0.0	0.0	0.0
脳および中枢神経系	D43	56	76	132	0.4	0.9	0.6	1.6	2.1	1.8	0.8	0.8	0.8	0.6	0.6	0.6	0.1	0.1
下垂体	D443	3	2	5	0.0	0.0	0.0	0.1	0.1	0.1	0.1	0.0	0.0	0.0	0.0	0.0	0.0	0.0
頭蓋咽頭管	D444	0	0	0	0.0	0.0	0.0	0.0	0.0	0.0	0.0	0.0	0.0	0.0	0.0	0.0	0.0	0.0
松果体	D445	0	0	0	0.0	0.0	0.0	0.0	0.0	0.0	0.0	0.0	0.0	0.0	0.0	0.0	0.0	0.0
真正赤血球増加症	D45	3	2	5	0.0	0.0	0.0	0.1	0.1	0.1	0.0	0.0	0.0	0.0	0.0	0.0	0.0	0.0
骨髄異形成症候群	D46	156	52	208	1.2	0.6	1.0	4.4	1.4	2.9	1.6	0.4	0.9	1.0	0.2	0.6	0.1	0.0
慢性骨髄増殖性疾患	D471	8	4	12	0.1	0.0	0.1	0.2	0.1	0.2	0.1	0.0	0.0	0.0	0.0	0.0	0.0	0.0
本態性(出血性)血小板血症	D473	5	5	10	0.0	0.1	0.0	0.1	0.1	0.1	0.1	0.0	0.1	0.0	0.0	0.0	0.0	0.0

\*1 総数は男女および性別不詳の合計

付表3. 初回治療内容割合詳細 (%) : 部位別

## A. 上皮内がんを除く

埼玉県

2020年

部位	ICD-10	集計対象数 *1	手術のみ *2	内視鏡のみ	手術 +内視鏡	放射線のみ	薬物のみ *3	薬物		手術/内視鏡			治療あり 他の組合せ *5	治療なし ・不明	
								+放射線	+その他 *4	+放射線	+薬物	+その他 *4			+放射線 +薬物
全部位	C00-C96	49,742	26.5	6.3	0.8	2.6	15.3	3.9	0.5	1.1	14.8	0.3	2.9	0.9	24.0
口腔・咽頭	C00-C14	1,199	33.8	2.8	0.2	7.4	2.8	16.7	0.0	6.0	3.5	0.0	5.8	0.1	20.9
食道	C15	1,341	7.7	22.0	1.3	6.9	7.5	16.6	0.1	0.4	12.1	0.1	2.7	0.3	22.4
胃	C16	5,576	23.1	30.1	1.7	0.6	8.7	0.4	0.0	0.0	11.3	0.1	0.0	0.3	23.6
大腸（結腸・直腸）	C18-C20	8,086	40.9	9.4	3.0	0.3	5.2	0.4	0.1	0.2	21.2	0.0	0.8	0.3	18.3
結腸	C18	5,339	42.4	9.3	3.1	0.1	4.4	0.0	0.1	0.0	21.2	0.1	0.0	0.4	18.9
直腸	C19-C20	2,747	38.0	9.5	2.7	0.7	6.7	1.2	0.1	0.4	21.2	0.0	2.2	0.1	17.1
肝および肝内胆管	C22	1,583	22.6	0.0	0.0	1.5	10.2	0.6	11.1	0.1	1.6	0.8	0.1	9.5	41.9
胆のう・胆管	C23-C24	1,033	29.4	0.2	0.1	0.1	12.8	0.3	0.3	0.0	9.6	0.7	0.2	1.1	45.3
膵臓	C25	2,264	10.2	0.0	0.1	0.6	31.2	0.8	0.2	0.0	15.4	0.0	0.3	0.7	40.4
喉頭	C32	247	19.8	4.9	0.4	36.0	0.4	10.5	0.0	4.5	0.0	0.8	4.0	0.8	17.8
肺	C33-C34	6,218	27.5	0.0	0.0	5.2	17.7	9.0	0.0	0.5	6.8	0.1	0.8	0.3	32.0
皮膚	C43-C44	1,109	84.3	0.0	0.0	0.8	0.7	0.8	0.0	1.5	2.1	0.4	0.3	0.7	8.4
乳房	C50	5,337	10.1	0.0	0.0	0.9	13.3	0.9	0.0	4.1	42.1	0.0	17.7	0.3	10.7
乳房（女性のみ）	C50	5,307	10.1	0.0	0.0	0.9	13.3	0.8	0.0	4.1	42.0	0.0	17.7	0.3	10.6
子宮	C53-C55	1,614	44.1	0.0	0.0	4.8	3.3	8.9	0.0	1.3	19.7	0.0	3.2	0.1	14.6
子宮頸部	C53	573	26.2	0.0	0.0	11.2	4.5	25.0	0.0	3.1	5.8	0.0	8.4	0.0	15.9
子宮体部	C54	1,026	54.5	0.0	0.0	1.4	2.7	0.1	0.0	0.2	27.8	0.0	0.3	0.1	13.0
卵巣	C56	774	30.9	0.0	0.0	0.0	4.3	0.3	0.0	0.0	47.2	0.0	0.0	0.3	17.2
前立腺	C61	4,659	20.8	0.3	0.0	5.7	37.3	9.3	0.0	0.1	3.8	0.1	0.2	0.5	21.8
膀胱	C67	1,260	3.6	22.1	3.4	0.8	1.7	0.6	0.0	1.3	28.4	9.0	3.1	8.1	17.9
腎・尿路（膀胱除く）	C64-C66 C68	1,446	55.8	0.6	0.1	1.0	8.7	0.8	0.0	0.3	7.2	0.1	0.4	0.8	24.0
脳・中枢神経系	C70-C72	313	17.3	0.0	0.0	2.2	0.6	2.6	0.0	6.4	2.6	0.3	33.2	1.6	33.2
甲状腺	C73	751	57.7	0.0	0.0	0.3	1.3	0.1	0.0	5.3	8.0	0.1	3.2	0.5	23.4
悪性リンパ腫	C81-C85 C96	1,897	2.8	0.1	0.0	4.9	52.8	3.8	0.8	0.3	3.0	0.0	0.7	1.1	29.8
多発性骨髄腫	C88-C90	364	0.0	0.0	0.0	3.0	53.0	3.8	2.5	0.0	0.3	0.0	0.0	0.3	37.1
白血病	C91-C95	680	0.1	0.0	0.0	0.0	62.4	2.6	1.2	0.0	0.0	0.0	0.0	0.4	33.2

\*1 DCOを除く総数

\*2 外科的、鏡視下治療のいずれかが「1:あり」

\*3 化学療法、内分泌療法のいずれかが「1:あり」

\*4 その他治療が「1:あり」

\*5 左記以外の治療組合せ

付表4. 医療圏別、保健所別罹患数：部位別、性別

## A. 上皮内がんを除く

埼玉県 2020年

医療圏／保健所	全部位		胃		大腸(結腸・直腸)			結腸		直腸			肝および肝内胆管			気管支および肺			乳房		子宮	子宮頸部	子宮体部	前立腺				
	C00-C96		C16		C18-C20			C18		C19-C20			C22			C33-C34			C50		C53-C55	C53	C54	C61				
	男	女	総数	男	女	総数	男	女	総数	男	女	総数	男	女	総数	男	女	総数	男	女	総数	男	女	女	女	男		
埼玉県	29,054	21,700	50,754	3,996	1,676	5,672	4,790	3,428	8,218	3,009	2,432	5,441	1,781	996	2,777	1,141	516	1,657	4,422	2,026	6,448	31	5,362	5,393	1,621	573	1,029	4,709
医療圏不定	0	0	0	0	0	0	0	0	0	0	0	0	0	0	0	0	0	0	0	0	0	0	0	0	0	0	0	0
南部	3,032	2,384	5,416	430	196	626	541	382	923	316	265	581	225	117	342	117	68	185	479	219	698	4	547	551	170	62	106	408
南西部	2,586	2,080	4,666	359	162	521	407	324	731	288	227	515	119	97	216	93	46	139	401	175	576	3	567	570	183	70	113	441
東部	4,882	3,494	8,376	695	299	994	842	540	1,382	559	393	952	283	147	430	193	107	300	766	351	1,117	4	840	844	254	94	157	678
さいたま	4,775	3,609	8,384	629	247	876	741	511	1,252	455	366	821	286	145	431	184	68	252	743	385	1,128	2	942	944	263	94	166	811
県央	2,199	1,610	3,809	325	115	440	325	265	590	193	185	378	132	80	212	85	33	118	305	140	445	0	389	389	132	52	79	392
川越比企	2,973	2,272	5,245	430	193	623	490	351	841	311	256	567	179	95	274	131	44	175	451	200	651	7	603	610	166	61	103	488
西部	3,215	2,356	5,571	409	140	549	555	379	934	342	267	609	213	112	325	122	49	171	466	211	677	7	577	584	199	68	130	578
利根	2,890	2,036	4,926	412	178	590	455	352	807	275	252	527	180	100	280	106	42	148	439	179	618	3	453	456	122	30	88	490
北部	2,077	1,505	3,582	260	120	380	343	271	614	206	186	392	137	85	222	94	43	137	310	133	443	1	350	351	110	36	72	361
秩父	425	354	779	47	26	73	91	53	144	64	35	99	27	18	45	16	16	32	62	33	95	0	94	94	22	6	15	62
保健所不定	0	0	0	0	0	0	0	0	0	0	0	0	0	0	0	0	0	0	0	0	0	0	0	0	0	0	0	0
さいたま市	4,775	3,609	8,384	629	247	876	741	511	1,252	455	366	821	286	145	431	184	68	252	743	385	1,128	2	942	944	263	94	166	811
川越市	1,279	977	2,256	182	73	255	169	132	301	112	90	202	57	42	99	53	20	73	200	89	289	5	272	277	72	28	43	223
越谷市	1,419	972	2,391	190	88	278	243	157	400	165	120	285	78	37	115	59	30	89	242	92	334	2	233	235	68	27	41	188
川口	3,032	2,384	5,416	430	196	626	541	382	923	316	265	581	225	117	342	117	68	185	479	219	698	4	547	551	170	62	106	408
朝霞	2,586	2,080	4,666	359	162	521	407	324	731	288	227	515	119	97	216	93	46	139	401	175	576	3	567	570	183	70	113	441
鴻巣	2,199	1,610	3,809	325	115	440	325	265	590	193	185	378	132	80	212	85	33	118	305	140	445	0	389	389	132	52	79	392
東松山	869	617	1,486	127	54	181	168	112	280	106	83	189	62	29	91	41	8	49	115	49	164	2	164	166	42	16	26	147
秩父	425	354	779	47	26	73	91	53	144	64	35	99	27	18	45	16	16	32	62	33	95	0	94	94	22	6	15	62
本庄	570	391	961	70	27	97	103	78	181	64	52	116	39	26	65	40	10	50	75	45	120	0	92	92	19	7	12	95
熊谷	1,507	1,114	2,621	190	93	283	240	193	433	142	134	276	98	59	157	54	33	87	235	88	323	1	258	259	91	29	60	266
加須	1,076	770	1,846	161	77	238	185	126	311	104	86	190	81	40	121	45	9	54	169	56	225	0	185	185	51	15	35	181
春日部	1,197	894	2,091	174	75	249	193	128	321	127	87	214	66	41	107	43	20	63	172	83	255	0	210	210	72	23	48	169
幸手	1,814	1,266	3,080	251	101	352	270	226	496	171	166	337	99	60	159	61	33	94	270	123	393	3	268	271	71	15	53	309
坂戸	825	678	1,503	121	66	187	153	107	260	93	83	176	60	24	84	37	16	53	136	62	198	0	167	167	52	17	34	118
草加	2,266	1,628	3,894	331	136	467	406	255	661	267	186	453	139	69	208	91	57	148	352	176	528	2	397	399	114	44	68	321
狭山	3,215	2,356	5,571	409	140	549	555	379	934	342	267	609	213	112	325	122	49	171	466	211	677	7	577	584	199	68	130	578

付表4. 医療圏別、保健所別罹患数：部位別、性別

## B. 上皮内がんを含む

埼玉県 2020年

医療圏／保健所	全部位			大腸(結腸・直腸)*			結腸*			直腸*			気管支および肺			乳房		子宮		子宮頸部
	C00-C96 D00-C09			C18-C20 D010-D012			C18 D010			C19-C20 D011-D012			C33-C34 D021-D022			C50 D05		C53-C55 D06		C53 D06
	男	女	総数	男	女	総数	男	女	総数	男	女	総数	男	女	総数	男	女	総数	女	女
埼玉県	31,932	24,524	56,456	6,322	4,240	10,562	4,117	3,013	7,130	2,205	1,227	3,432	4,455	2,077	6,532	35	5,951	5,986	2,557	1,509
医療圏不定	0	0	0	0	0	0	0	0	0	0	0	0	0	0	0	0	0	0	0	0
南部	3,371	2,778	6,149	738	507	1,245	463	361	824	275	146	421	485	227	712	5	611	616	314	206
南西部	2,822	2,367	5,189	509	377	886	356	268	624	153	109	262	404	180	584	3	624	627	308	195
東部	5,397	3,912	9,309	1,113	673	1,786	761	490	1,251	352	183	535	767	356	1,123	7	923	930	373	213
さいたま	5,307	4,144	9,451	1,045	660	1,705	687	481	1,168	358	179	537	750	398	1,148	2	1,066	1,068	448	279
県央	2,431	1,842	4,273	471	339	810	296	240	536	175	99	274	305	145	450	0	426	426	209	129
川越比企	3,233	2,520	5,753	602	411	1,013	393	293	686	209	118	327	454	204	658	7	665	672	251	146
西部	3,461	2,599	6,060	669	453	1,122	422	318	740	247	135	382	473	211	684	7	638	645	278	147
利根	3,185	2,285	5,470	619	432	1,051	390	301	691	229	131	360	444	188	632	3	510	513	174	82
北部	2,253	1,688	3,941	435	320	755	268	216	484	167	104	271	311	133	444	1	390	391	170	96
秩父	472	389	861	121	68	189	81	45	126	40	23	63	62	35	97	0	98	98	32	16
保健所不定	0	0	0	0	0	0	0	0	0	0	0	0	0	0	0	0	0	0	0	0
さいたま市	5,307	4,144	9,451	1,045	660	1,705	687	481	1,168	358	179	537	750	398	1,148	2	1,066	1,068	448	279
川越市	1,400	1,109	2,509	218	160	378	146	108	254	72	52	124	201	93	294	5	307	312	114	70
越谷市	1,562	1,086	2,648	307	187	494	213	145	358	94	42	136	242	94	336	3	256	259	92	51
川口	3,371	2,778	6,149	738	507	1,245	463	361	824	275	146	421	485	227	712	5	611	616	314	206
朝霞	2,822	2,367	5,189	509	377	886	356	268	624	153	109	262	404	180	584	3	624	627	308	195
鴻巣	2,431	1,842	4,273	471	339	810	296	240	536	175	99	274	305	145	450	0	426	426	209	129
東松山	938	666	1,604	202	124	326	133	88	221	69	36	105	115	49	164	2	179	181	57	31
秩父	472	389	861	121	68	189	81	45	126	40	23	63	62	35	97	0	98	98	32	16
本庄	623	437	1,060	133	96	229	82	61	143	51	35	86	75	45	120	0	100	100	34	22
熊谷	1,630	1,251	2,881	302	224	526	186	155	341	116	69	185	236	88	324	1	290	291	136	74
加須	1,183	878	2,061	245	163	408	146	109	255	99	54	153	171	57	228	0	213	213	76	40
春日部	1,349	996	2,345	284	175	459	192	120	312	92	55	147	172	83	255	1	231	232	89	40
幸手	2,002	1,407	3,409	374	269	643	244	192	436	130	77	207	273	131	404	3	297	300	98	42
坂戸	895	745	1,640	182	127	309	114	97	211	68	30	98	138	62	200	0	179	179	80	45
草加	2,486	1,830	4,316	522	311	833	356	225	581	166	86	252	353	179	532	3	436	439	192	122
狭山	3,461	2,599	6,060	669	453	1,122	422	318	740	247	135	382	473	211	684	7	638	645	278	147

\*粘膜がんを含む



付表5. 市町村別罹患数：部位別、性別

## A. 上皮内がんを除く

埼玉県 2020年

市区町村	全部位			胃			大腸(結腸・直腸)			結腸			直腸			肝および肝内胆管			気管支および肺			乳房		子宮	子宮頸部	子宮体部	前立腺	
	C00-C96			C16			C18-C20			C18			C19-C20			C22			C33-C34			C50		C53-C55	C53	C54	C61	
	男	女	総数	男	女	総数	男	女	総数	男	女	総数	男	女	総数	男	女	総数	男	女	総数	男	女	総数	女	女	女	男
八潮市	350	242	592	45	16	61	58	30	88	35	23	58	23	7	30	20	11	31	54	31	85	0	67	67	22	7	15	57
富士見市	390	326	716	65	23	88	45	60	105	29	39	68	16	21	37	18	6	24	73	33	106	0	79	79	26	10	16	49
三郷市	541	418	959	103	38	141	83	57	140	54	46	100	29	11	40	15	11	26	90	55	145	0	95	95	25	10	15	75
蓮田市	300	212	512	37	23	60	34	35	69	17	25	42	17	10	27	16	7	23	61	24	85	1	50	51	11	3	8	57
坂戸市	363	290	653	60	33	93	67	36	103	43	26	69	24	10	34	9	2	11	63	26	89	0	78	78	21	7	14	56
幸手市	218	181	399	31	18	49	38	33	71	20	23	43	18	10	28	7	3	10	33	19	52	0	38	38	12	1	10	31
鶴ヶ島市	214	200	414	29	11	40	40	39	79	26	30	56	14	9	23	10	6	16	33	18	51	0	50	50	17	6	11	27
日高市	214	158	372	30	13	43	32	22	54	27	16	43	5	6	11	13	3	16	33	12	45	0	39	39	14	4	10	39
吉川市	301	203	504	35	16	51	43	38	81	30	24	54	13	14	27	14	9	23	49	17	66	0	48	48	14	6	8	52
ふじみ野市	355	284	639	40	12	52	51	40	91	42	25	67	9	15	24	17	8	25	50	32	82	1	81	82	24	8	16	57
白岡市	251	152	403	51	4	55	43	26	69	28	23	51	15	3	18	4	4	8	31	14	45	0	38	38	9	1	8	37
北足立郡 伊奈町	162	143	305	28	13	41	20	20	40	12	15	27	8	5	13	5	2	7	28	15	43	0	43	43	13	4	8	23
入間郡 三芳町	160	126	286	19	6	25	25	18	43	15	12	27	10	6	16	7	7	14	26	6	32	1	40	41	9	6	3	24
入間郡 毛呂山町	133	98	231	17	9	26	24	18	42	14	15	29	10	3	13	11	4	15	21	8	29	0	22	22	10	3	6	13
入間郡 越生町	59	32	91	10	5	15	10	5	15	4	4	8	6	1	7	5	3	8	8	2	10	0	6	6	1	0	1	13
比企郡 滑川町	60	42	102	7	6	13	12	9	21	8	7	15	4	2	6	1	0	1	9	2	11	1	12	13	3	1	2	10
比企郡 嵐山町	71	41	112	10	4	14	20	7	27	11	4	15	9	3	12	6	2	8	5	4	9	0	8	8	3	1	2	12
比企郡 小川町	122	90	212	23	8	31	24	20	44	16	13	29	8	7	15	5	1	6	13	5	18	0	17	17	8	4	4	19
比企郡 川島町	99	55	154	10	6	16	15	6	21	12	6	18	3	0	3	3	1	4	18	4	22	0	18	18	5	3	2	16
比企郡 吉見町	110	73	183	18	8	26	22	13	35	11	9	20	11	4	15	7	2	9	17	8	25	0	15	15	5	1	4	19
比企郡 鳩山町	56	58	114	5	8	13	12	9	21	6	8	14	6	1	7	2	1	3	11	8	19	0	11	11	3	1	2	9
比企郡 ときがわ町	44	38	82	5	0	5	9	11	20	6	5	11	3	6	9	3	0	3	4	4	8	0	5	5	3	1	2	10
秩父郡 横瀬町	46	30	76	4	3	7	10	5	15	5	2	7	5	3	8	2	0	2	5	2	7	0	8	8	3	1	2	4
秩父郡 皆野町	56	38	94	11	3	14	7	9	16	4	7	11	3	2	5	1	4	5	12	4	16	0	7	7	4	0	4	10
秩父郡 長瀬町	30	23	53	2	2	4	9	2	11	5	1	6	4	1	5	1	1	2	3	3	6	0	7	7	3	0	3	7
秩父郡 小鹿野町	40	39	79	4	5	9	9	7	16	8	5	13	1	2	3	1	0	1	7	3	10	0	10	10	2	0	2	5
秩父郡 東秩父村	10	7	17	4	0	4	1	2	3	1	2	3	0	0	0	2	0	2	0	1	1	0	1	1	1	1	0	1
児玉郡 美里町	54	27	81	11	1	12	8	8	16	4	8	12	4	0	4	4	0	4	4	3	7	0	7	7	1	0	1	11
児玉郡 神川町	55	41	96	9	2	11	9	5	14	6	2	8	3	3	6	6	1	7	5	3	8	0	6	6	4	2	2	9
児玉郡 上里町	126	86	212	10	6	16	21	14	35	12	11	23	9	3	12	9	4	13	25	10	35	0	24	24	3	1	2	18
大里郡 寄居町	148	127	275	17	14	31	22	14	36	14	10	24	8	4	12	4	6	10	25	6	31	0	32	32	7	2	5	22
南埼玉郡 宮代町	146	111	257	16	13	29	21	23	44	16	17	33	5	6	11	8	3	11	18	4	22	1	17	18	9	3	5	18
北葛飾郡 杉戸町	185	130	315	27	12	39	29	25	54	21	12	33	8	13	21	4	3	7	24	15	39	0	31	31	3	0	3	23
北葛飾郡 松伏町	125	94	219	15	5	20	19	8	27	7	6	13	12	2	14	3	4	7	22	6	28	0	25	25	10	4	6	15





付表5. 市区町村別罹患数 : 部位別、性別

B. 上皮内がんを含む

埼玉県 2020 年																						
市区町村	全部位			大腸(結腸・直腸)*			結腸*			直腸*			気管支および肺			乳房			子宮		子宮頸部	
	C00-C96 D00-C09			C18-C20 D010-D012			C18 D010			C19-C20 D011-D012			C33-C34 D021-D022			C50 D05			C53-C55 D06		C53 D06	
	男	女	総数	男	女	総数	男	女	総数	男	女	総数	男	女	総数	男	女	総数	男	女	女	
八潮市	383	282	665	77	40	117	49	30	79	28	10	38	54	31	85	0	77	77	37	22		
富士見市	423	366	789	57	70	127	37	47	84	20	23	43	74	33	107	0	88	88	43	27		
三郷市	595	475	1,070	112	68	180	76	54	130	36	14	50	91	58	149	0	104	104	51	36		
蓮田市	342	231	573	64	42	106	37	29	66	27	13	40	61	24	85	1	52	53	14	6		
坂戸市	397	319	716	84	45	129	54	33	87	30	12	42	63	26	89	0	81	81	33	19		
幸手市	237	198	435	45	40	85	24	27	51	21	13	34	33	20	53	0	41	41	16	5		
鶴ヶ島市	232	227	459	47	49	96	32	36	68	15	13	28	34	18	52	0	56	56	26	15		
日高市	225	169	394	37	24	61	29	17	46	8	7	15	34	12	46	0	41	41	21	11		
吉川市	323	223	546	47	41	88	33	27	60	14	14	28	49	17	66	1	55	56	21	13		
ふじみ野市	385	321	706	60	42	102	48	27	75	12	15	27	52	34	86	1	95	96	37	21		
白岡市	280	175	455	57	33	90	39	28	67	18	5	23	32	16	48	0	42	42	15	7		
北足立郡 伊奈町	184	160	344	34	25	59	20	19	39	14	6	20	28	15	43	0	46	46	20	11		
入間郡 三芳町	165	137	302	25	21	46	15	15	30	10	6	16	26	6	32	1	41	42	12	9		
入間郡 毛呂山町	142	104	246	27	19	46	16	16	32	11	3	14	22	8	30	0	22	22	15	8		
入間郡 越生町	61	33	94	10	5	15	4	4	8	6	1	7	8	2	10	0	6	6	2	1		
比企郡 滑川町	62	46	108	14	10	24	9	7	16	5	3	8	9	2	11	1	13	14	5	3		
比企郡 嵐山町	77	47	124	24	8	32	14	5	19	10	3	13	5	4	9	0	9	9	5	3		
比企郡 小川町	133	97	230	31	20	51	22	13	35	9	7	16	13	5	18	0	19	19	11	7		
比企郡 川島町	108	60	168	19	8	27	15	7	22	4	1	5	18	4	22	0	20	20	5	3		
比企郡 吉見町	120	78	198	27	15	42	15	9	24	12	6	18	17	8	25	0	18	18	5	1		
比企郡 鳩山町	63	62	125	14	9	23	8	8	16	6	1	7	11	8	19	0	14	14	4	2		
比企郡 ときがわ町	48	39	87	12	11	23	7	5	12	5	6	11	4	4	8	0	6	6	3	1		
秩父郡 横瀬町	50	36	86	14	5	19	6	2	8	8	3	11	5	2	7	0	8	8	7	5		
秩父郡 皆野町	60	43	103	10	12	22	7	8	15	3	4	7	12	5	17	0	7	7	5	1		
秩父郡 長瀬町	30	24	54	9	3	12	5	2	7	4	1	5	3	3	6	0	7	7	3	0		
秩父郡 小鹿野町	45	40	85	12	8	20	10	5	15	2	3	5	7	3	10	0	10	10	2	0		
秩父郡 東秩父村	11	7	18	1	2	3	1	2	3	0	0	0	0	1	1	0	1	1	1	1		
児玉郡 美里町	58	29	87	11	9	20	5	9	14	6	0	6	4	3	7	0	7	7	2	1		
児玉郡 神川町	64	51	115	16	10	26	10	4	14	6	6	12	5	3	8	0	9	9	6	4		
児玉郡 上里町	138	97	235	25	20	45	14	14	28	11	6	17	25	10	35	0	27	27	4	2		
大里郡 寄居町	162	137	299	32	17	49	20	13	33	12	4	16	25	6	31	0	33	33	9	4		
南埼玉郡 宮代町	161	127	288	28	26	54	21	19	40	7	7	14	18	5	23	1	21	22	14	8		
北葛飾郡 杉戸町	208	143	351	42	29	71	31	15	46	11	14	25	24	15	39	0	35	35	4	1		
北葛飾郡 松伏町	136	101	237	23	11	34	8	9	17	15	2	17	22	6	28	0	28	28	10	4		

\*粘膜がんを含む

## 埼玉県のがん 2020

令和6年7月 発行

編集・発行 埼玉県保健医療部疾病対策課

〒330-9301

埼玉県さいたま市浦和区高砂3丁目15番1号

電話 048-830-3488

電子メール [a3590-03@pref.saitama.lg.jp](mailto:a3590-03@pref.saitama.lg.jp)