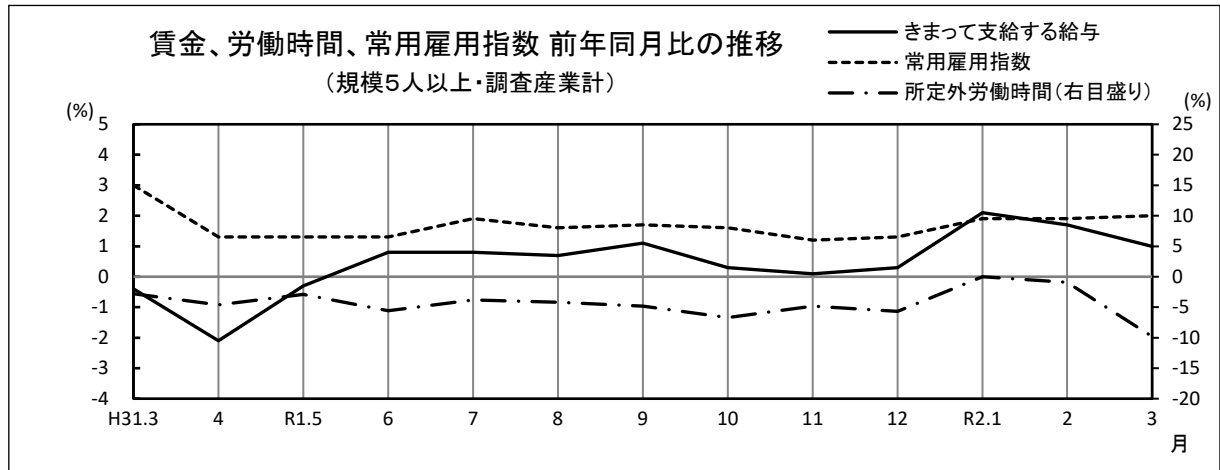


毎月勤労統計調査地方調査 結果の概要 埼玉県

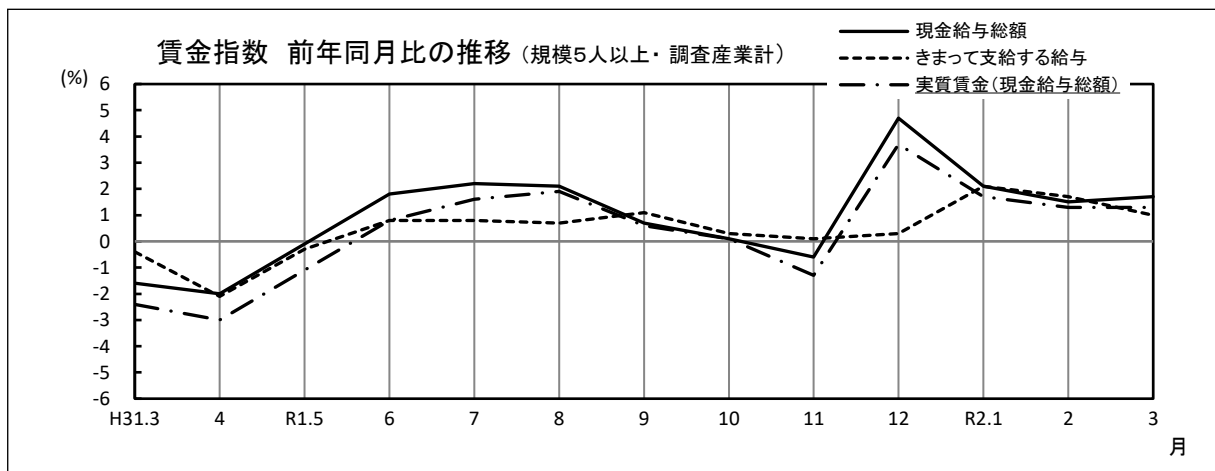
■ 今月の概況(規模5人以上)

	1人平均月間	前年同月比	
きまって支給する給与(定期給与)	245,208 円	1.0% ↗	10月連続プラス
所定外労働時間	9.3 時間	△ 9.8% ↘	2月連続マイナス
常用労働者数	2,160,555 人	2.0% ↗	24月連続プラス



1 賃金の動き

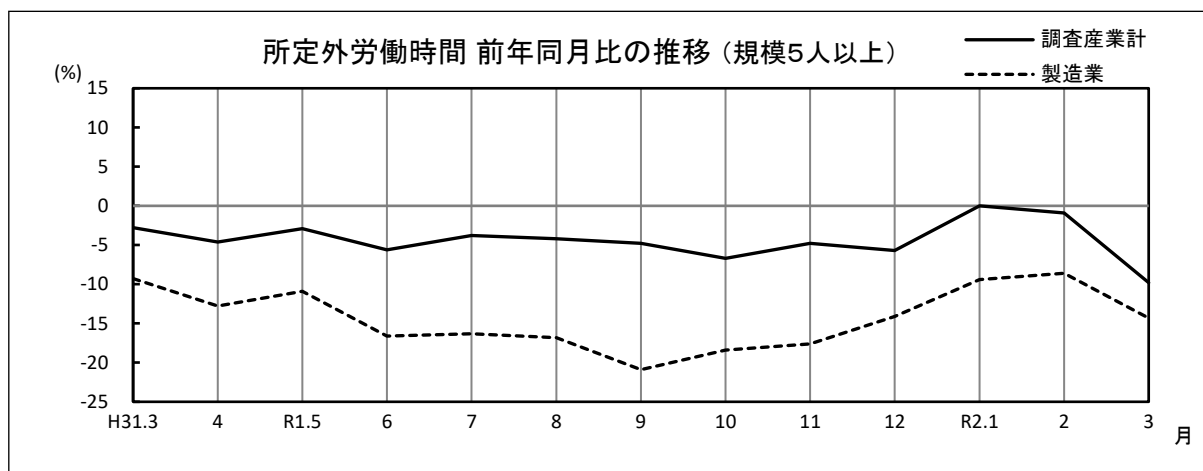
	規模5人以上		規模30人以上	
	1人平均月間	前年同月比	1人平均月間	前年同月比
現金給与総額	258,426 円	1.7% ↗	274,653 円	△ 2.5% ↘
(一般労働者)	(363,091 円)	0.9% ↗	(366,968 円)	△ 1.3% ↘
(パートタイム労働者)	(102,647 円)	6.8% ↗	(112,998 円)	2.4% ↗
きまって支給する給与(定期給与)	245,208 円	1.0% ↗	261,674 円	△ 2.8% ↘
├ 所定内給与	228,892 円	1.6% ↗	241,992 円	△ 2.0% ↘
└ 所定外給与(超過労働給与)	16,316 円	△ 7.6% ↘	19,682 円	△ 11.9% ↘
特別に支払われた給与	13,218 円	15.3% ↗	12,979 円	2.2% ↗
実質賃金(現金給与総額)	—	1.3% ↗	—	△ 2.9% ↘



2 労働時間の動き

	規模5人以上		規模30人以上	
	1人平均月間	前年同月比/差	1人平均月間	前年同月比/差
出勤日数	17.2 日	※ 0.0日 →	17.6 日	※△ 0.2日 ↘
総実労働時間	129.4 時間	△ 1.8% ↘	133.1 時間	△ 4.3% ↘
（一般労働者	（ 162.6 時間	△ 2.5% ↘	（ 160.4 時間	△ 3.6% ↘
（パートタイム労働者	（ 79.8 時間	0.4% ↗	（ 85.2 時間	△ 2.4% ↘
所定内労働時間	120.1 時間	△ 1.1% ↘	122.8 時間	△ 3.3% ↘
所定外労働時間	9.3 時間	△ 9.8% ↘	10.3 時間	△ 14.8% ↘
（製造業の所定外労働時間	（ 12.6 時間	△ 14.3% ↘	（ 14.6 時間	△ 10.4% ↘

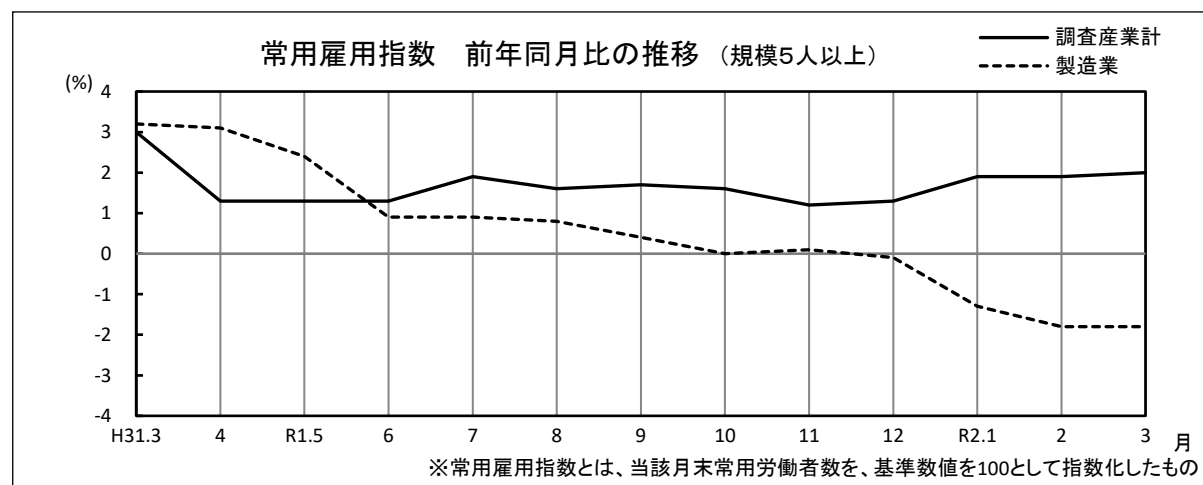
※ 前年同月差



3 雇用の動き

	規模5人以上		規模30人以上	
		前年同月比/差		前年同月比/差
常用労働者数	2,160,555 人	2.0% ↗	1,234,364 人	2.0% ↗
└ 一般労働者	1,293,063 人	1.9% ↗	787,026 人	△ 0.8% ↘
└ パートタイム労働者	867,492 人	1.9% ↗	447,338 人	7.3% ↗
（製造業の常用労働者数	（ 381,122 人	△ 1.8% ↘	（ 269,447 人	△ 3.1% ↘
パートタイム労働者比率	40.2 %	※ 0.1ポイント ↗	36.2 %	※ 1.7ポイント ↗

※ 前年同月差



注1) 前年比は指数等により算出した前年からの増減率のため、実数から算出した増減率とは一致しない場合があります。

注2) 今回の調査対象事業所は1,303事業所、回答事業所数は965事業所、回収率は74.1%です。