

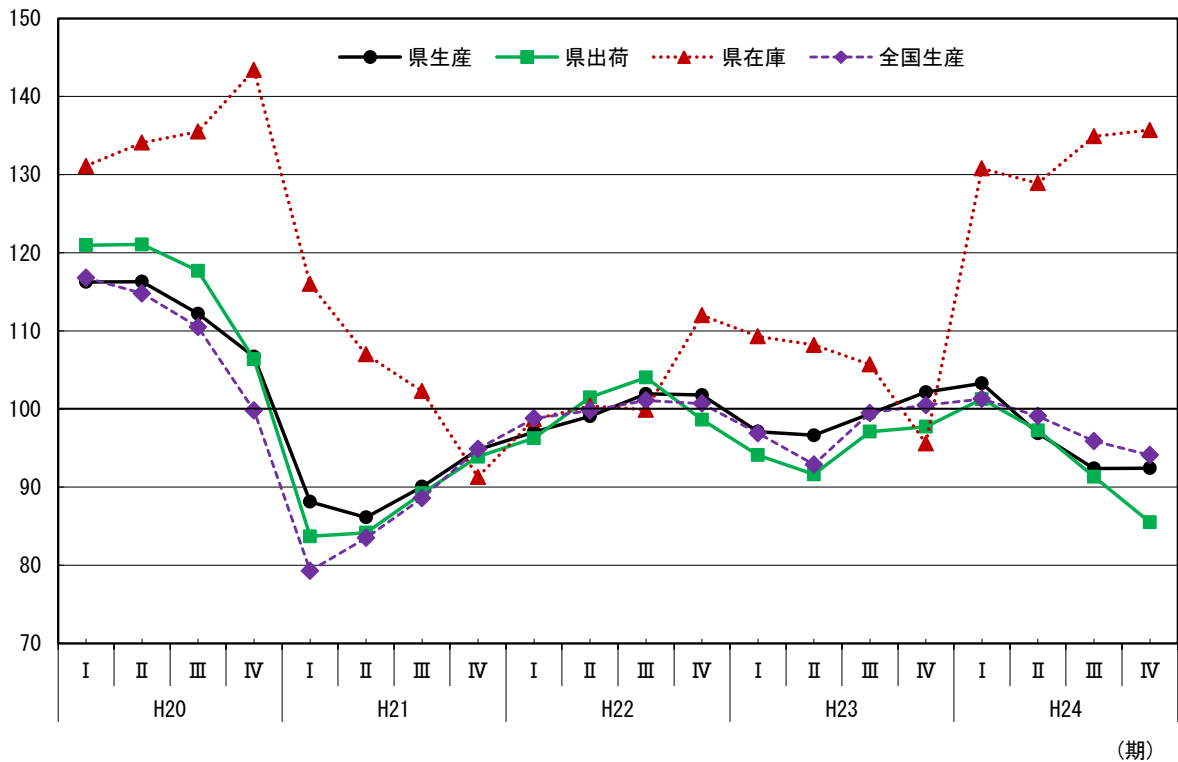
平成22年基準

埼玉県鉱工業指数年報

【平成24年】

(附 平成22年(2010年)基準改定の概要)

埼玉県鉱工業総合指数の推移



(平成22年平均=100 季調済)



埼玉県

総務部統計課

利用上の注意

1 埼玉県鉱工業指数については、平成25年11月に、基準を平成17年から平成22年に改定しました。

平成24年年報については、時系列データを平成20年まで遡り、平成22年基準に基づいて原指数、季節指数及び季節調整済指数の再計算を行った上で、1年間の動向を改めてまとめたものです。

2 基準時

本書に掲載する指数及びウェイトは、ともに平成22年を基準としています。

3 用語の表示

「鉱工業生産指数（付加価値額ウェイト）」、「鉱工業生産者出荷指数」、「鉱工業生産者製品在庫指数」、「鉱工業生産者製品在庫率指数」をそれぞれ「生産指数」、「出荷指数」、「在庫指数」、「在庫率指数」と略記しています。

また、本書では四半期別のⅠ期は1～3月期、Ⅱ期は4～6月期、Ⅲ期は7～9月期、Ⅳ期は10～12月期を表しています。

4 数値等の表示方法

(1) 指数値は、暦年別、四半期別及び月別に算出しています。

(2) 暦年及び四半期別の生産指数、出荷指数及び在庫率指数は、月別指数の平均値を用いて算出し、在庫指数は当該年末又は期末指数値を用いて算出しています。

(3) 前年比及び前年同期比は、原指数によって算出し、前期比は季節調整済指数によって算出しています。

(4) 各数値の掲載単位未満は、すべて四捨五入しているため、総数と内訳の計が一致しない場合があります。

(5) 個別生産指数、個別出荷指数及び個別在庫指数は原指数を掲載しています。

5 符号の用法

「—」 該当数値がない又は非公開のもの

「0.0」 数値が掲載単位に満たないもの

「△」 マイナスの数値

6 その他

(1) 平成20年から23年の年報は、平成17年基準で作成しているため、本書の同年同月及び同年同期の数値とは一致しません。

(2) 個別生産指数、個別出荷指数及び個別在庫指数は、公表できる品目のみ掲載しています。

(3) 平成22年基準改定の内容については、Ⅳ資料（P77）をご覧ください。

目 次

I 平成24年埼玉県鉱工業指数の動向

1 概 況	1
2 主要業種の動向	6
3 特殊分類別（財別）の出荷動向	12
4 全国及び関東経済産業局管内との比較	14

II 統計表

(1) 業種分類別生産指数	17
(2) 業種分類別出荷指数	21
(3) 業種分類別在庫指数	25
(4) 業種分類別在庫率指数	29
(5) 特殊分類別生産指数	33
(6) 特殊分類別出荷指数	35
(7) 特殊分類別在庫指数	37
(8) 特殊分類別在庫率指数	39
(9) 業種分類別生産指数（四半期別）	41
(10) 業種分類別出荷指数（四半期別）	43
(11) 業種分類別在庫指数（四半期別）	45
(12) 業種分類別在庫率指数（四半期別）	47
(13) 特殊分類別生産指数（四半期別）	49
(14) 特殊分類別出荷指数（四半期別）	50
(15) 特殊分類別在庫指数（四半期別）	51
(16) 特殊分類別在庫率指数（四半期別）	52
(17) 個別生産指数	53
(18) 個別出荷指数	61
(19) 個別在庫指数	69

III 資料

1 埼玉県鉱工業指数の概要	74
2 平成22年（2010年）基準改定の概要	77

I 平成24年埼玉県鉱工業指数の動向

1 概況 ー生産、出荷指数ともに低下ー

(1) 鉱工業総合指数の動向

<生産>

生産指数（原指数）は96.3で前年比▲2.2%低下し、2年連続低下しました。

四半期別に動きをみると、生産は、I期は対前期比で上昇、II期及びIII期は低下、IV期に横ばいでした。

<出荷>

出荷指数（原指数）は94.0で前年比▲0.9%低下し、2年連続低下しました。

四半期別に動きをみると、出荷は、I期は上昇、II期、III期及びIV期は低下しました。

<在庫>

在庫指数（原指数）は143.0で前年比41.9%上昇し、2年ぶりに上昇しました。

四半期別に動きをみると、在庫は、I期は上昇、II期は低下、III期及びIV期は上昇しました。

表1-1 鉱工業総合指数の推移 (H22年=100 季節調整済指数、年の数字は原指数による)

種 別		23年	24年	24年			
				I	II	III	IV
生 産	指 数	98.5	96.3	103.3	96.9	92.4	92.4
	増加率 (%)	▲ 1.5	▲ 2.2	1.1	▲ 6.2	▲ 4.6	0.0
出 荷	指 数	94.9	94.0	101.3	97.3	91.3	85.5
	増加率 (%)	▲ 5.1	▲ 0.9	3.7	▲ 4.0	▲ 6.2	▲ 6.4
在 庫	指 数	100.8	143.0	130.8	128.9	134.9	135.7
	増加率 (%)	▲14.6	41.9	36.8	▲ 1.5	4.7	0.6
在 庫 率	指 数	112.1	144.8	108.6	126.9	153.0	196.8
	増加率 (%)	12.1	29.2	7.0	16.9	20.6	28.6

図1-1 鉱工業総合指数の推移 (H22年=100 季節調整済指数)

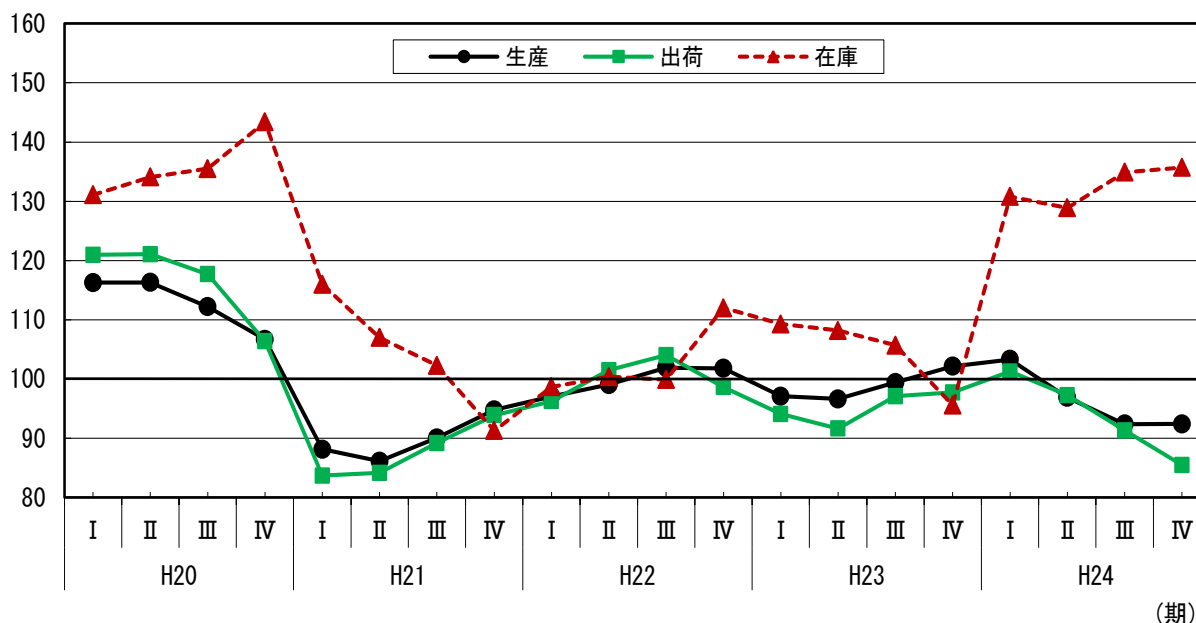
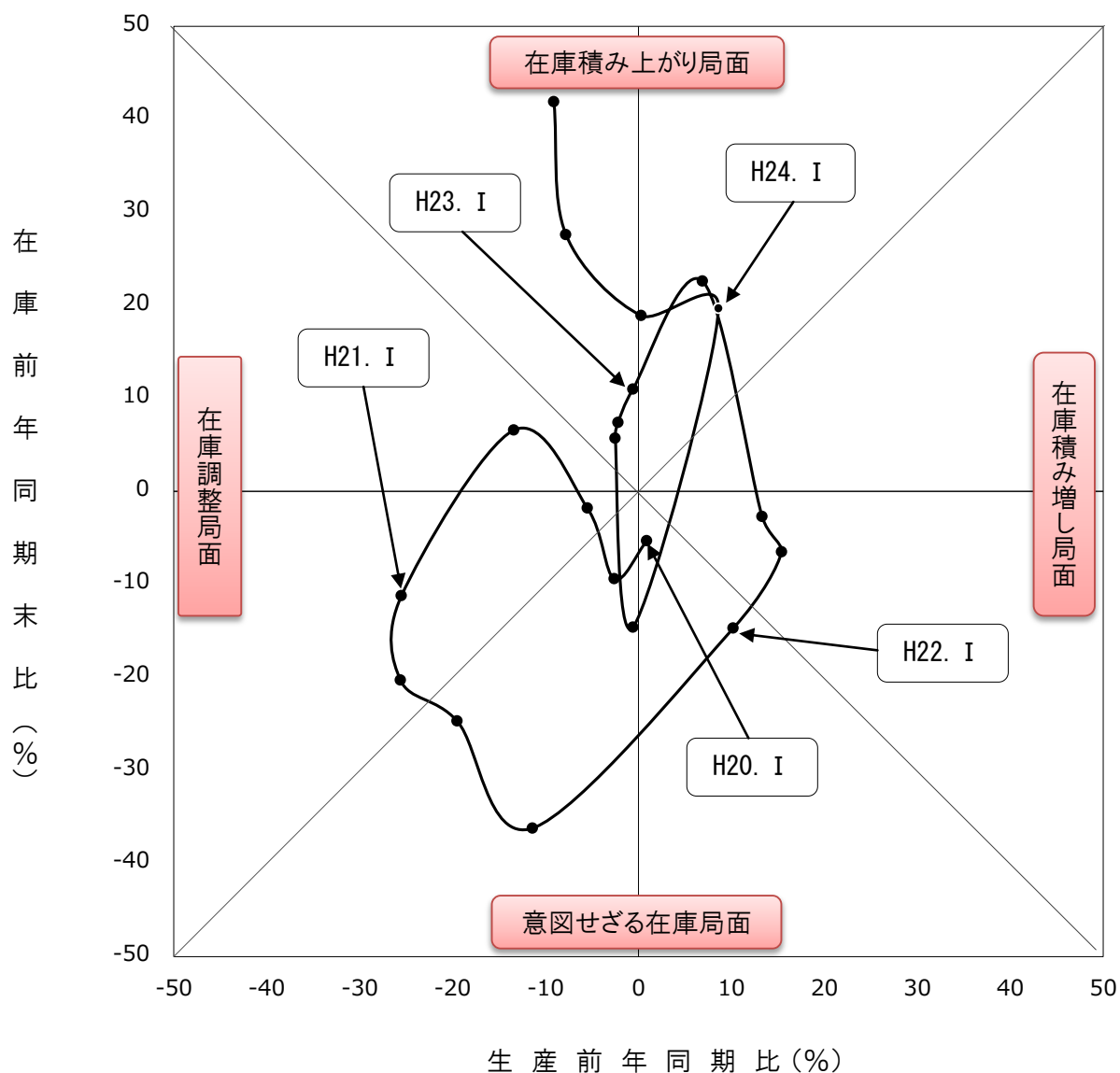


図 1-2 在庫循環図（生産・在庫の関係と在庫局面）



各在庫局面の説明

- 「在庫調整局面」……………在庫過剰のため、生産を抑えて在庫を調整する。（景気後退期）
- 「意図せざる在庫減局面」………需要が回復し始めるが、生産は停滞しており、在庫が減少する。（景気拡大初期）
- 「在庫積み増し局面」……………需要が供給より多くなると、生産を拡大し、在庫を積み増して需要に対応する。（景気拡大期）
- 「在庫積み上がり局面」……………供給が需要より多くなると、在庫過剰になり在庫の積み上がりが起きる。（景気後退期）

(2) 業種分類別指数の動向

<生産>

乗用車などが増加した輸送機械工業の他、12業種が上昇し、業務用生産機械工業など11業種が低下しました。

<出荷>

乗用車などが増加した輸送機械業の他、10業種が上昇し、業務用機械工業など13業種が低下しました。

<在庫>

乗用車などが増加した輸送機械工業の他、13業種が上昇し、プラスチック建材など減少したプラスチック製品工業の他、7業種が低下しました。

表1-2 鉱工業総合指数の上昇・低下に寄与した主な業種

(1) 生産

		業 種	前年比増減率	品 目
上 昇	12業種	輸送機械工業	19.5%	乗用車、自動車エンジン
		情報通信機械工業	25.6%	カーナビゲーション、携帯電話
		化学工業	4.1%	医薬品、ウレタンフォーム
低 下	11業種	業務用機械工業	▲28.0%	—
		生産用機械工業	▲28.3%	フラットパネル・ディスプレイ製造装置、半導体製造装置
		電気機械工業	▲19.4%	開閉制御装置、HIDランプ

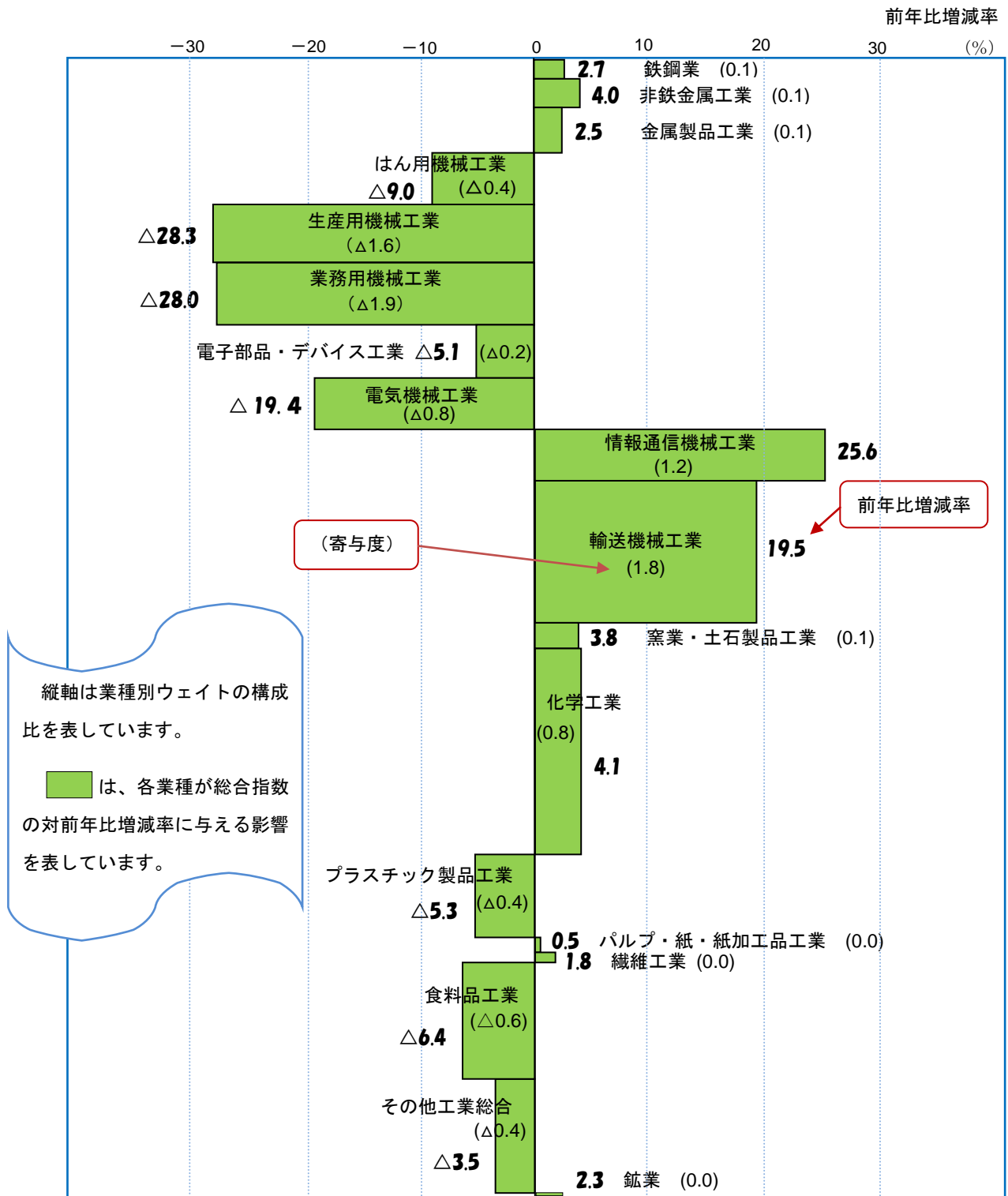
(2) 出荷

		業 種	前年比増減率	品 目
上 昇	10業種	輸送機械工業	12.4%	乗用車、自動車エンジン
		情報通信機械工業	15.0%	カーナビゲーション、携帯電話
		家具工業	12.3%	システムキッチン
低 下	13業種	業務用機械工業	▲28.1%	—
		生産用機械工業	▲27.1%	フラットパネル・ディスプレイ製造装置、半導体製造装置
		電気機械工業	▲10.7%	開閉制御装置、低圧遮断器

(3) 在庫

		業 種	前年比増減率	品 目
上 昇	13業種	輸送機械工業	491.3%	乗用車、大型バス、けん引車
		金属製品工業	14.1%	アルミエクステリア、一般缶
		生産用機械工業	11.3%	整地機械、マシニングセンタ
低 下	7業種	プラスチック製品工業	▲5.3%	プラスチック製建材、プラスチックシート
		繊維工業	▲19.2%	織物製外衣、不織布
		非鉄金属工業	▲8.6%	アルミニウム圧延製品、伸銅製品

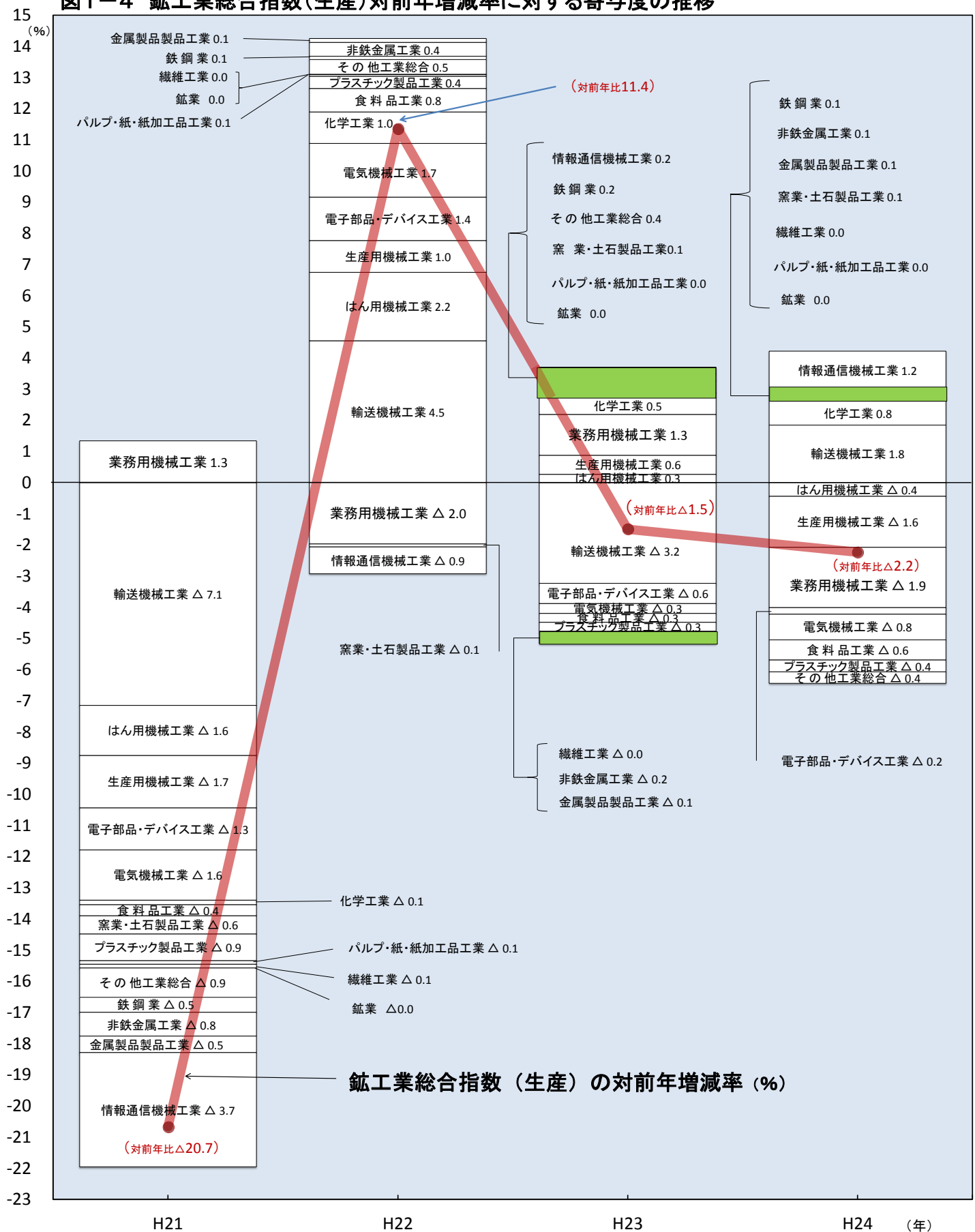
図1-3 業種分類別生産指数の前年比増減率と寄与度



<ウェイト表>

項目	ウェイト	項目	ウェイト	項目	ウェイト
鉱工業総合	10000.0				
鉄鋼業	168.2	情報通信機械工業	454.4	その他工業総合	1006.2
非鉄金属工業	253.9	輸送機械工業	1252.8	ゴム製品工業	152.0
金属製品工業	399.1	窯業・土石製品工業	227.2	皮革製品工業	15.0
はん用機械工業	456.0	化学工業	1813.6	家具工業	72.9
生産用機械工業	508.9	プラスチック製品工業	732.5	印刷業	615.9
業務用機械工業	549.4	パルプ・紙・加工品工業	131.9	木材・木製品工業	20.7
電子部品・デバイス工業	470.8	繊維工業	88.6	その他工業	129.7
電気機械工業	451.9	食料品工業	1026.9	鉱業	7.7

図1-4 鉱工業総合指数(生産)対前年増減率に対する寄与度の推移



2 主要業種の動向

(1) 生産用機械工業 —生産、出荷指数ともに低下—

生産指数（原指数）は、80.3で前年比▲28.3%低下し、3年ぶりに低下しました。品目別にみると、フラットパネル・ディスプレイ製造装置などが低下に寄与しました。

出荷指数（原指数）は、81.5で前年比▲27.1%低下し、3年ぶりに低下しました。品目別にみると、フラットパネル・ディスプレイ製造などが低下に寄与しました。

在庫指数（原指数）は、155.1で前年比11.3%の上昇し、3年連続上昇しました。品目別にみると、整地機械などが上昇に寄与しました。

表2-1 生産用機械工業の推移と上昇又は低下に寄与した主な品目

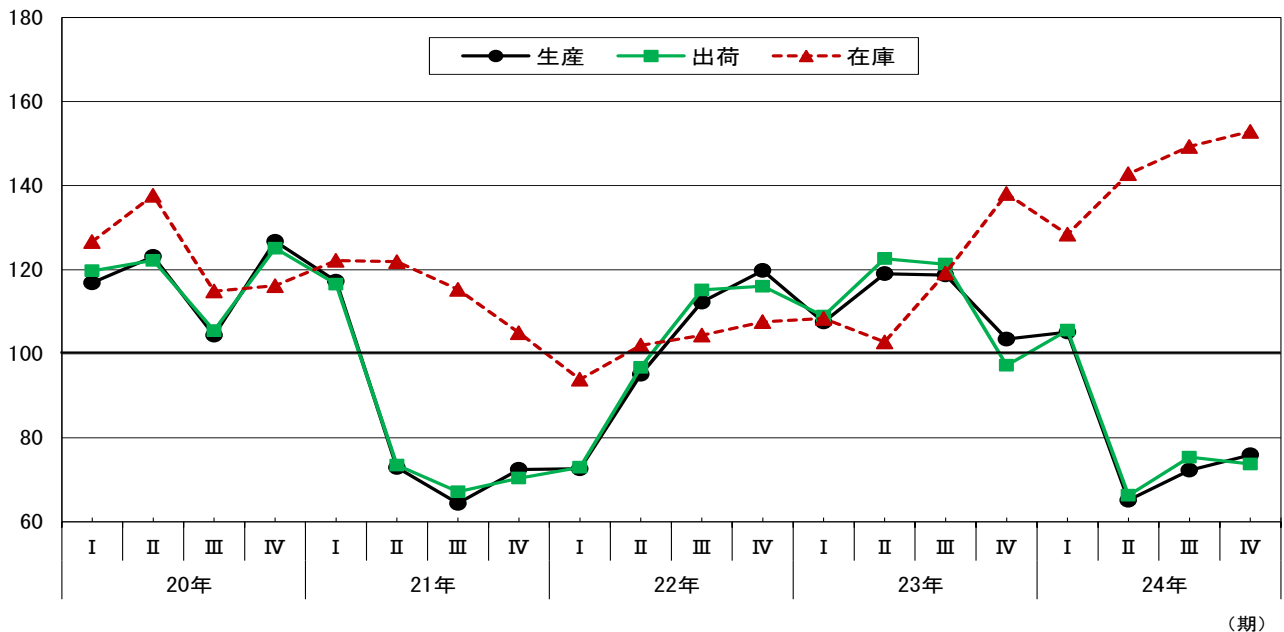
種別		23年	24年	24年				上昇又は低下に寄与した品目		
				I期	II期	III期	IV期			
生産	指数	112.0	80.3	105.2	65.1	72.3	75.9	生	増	包装・荷造機械、整地機械、コンクリート機械など
	増減率(%)	12.0	▲28.3	1.6	▲38.1	11.1	5.0			
出荷	指数	111.8	81.5	105.6	66.3	75.4	73.8	出	増	包装・荷造機械、コンクリート機械、研削盤など
	増減率(%)	11.8	▲27.1	8.6	▲37.2	13.7	▲2.1			
在庫	指数	139.4	155.1	128.4	142.8	149.3	152.9	在	増	整地機械、マシニングセンタ、刈払機など
	増減率(%)	29.7	11.3	▲7.0	11.2	4.6	2.4			
在庫率	指数	92.9	109.3	99.7	117.8	89.9	103.6			
	増減率(%)	▲7.1	17.7	2.6	18.2	▲23.7	15.2			

*平成23年及び24年の年指数値は原指数、増減率は対前年比

*平成24年四半期別指数値は季節調整済指数、増減率は対前期比

*上昇又は低下に寄与した品目は、寄与度順に列記

図2-1 生産用機械工業の推移 (H22年=100 季節調整済指数)



(2) 電子部品・デバイス工業 ー生産、出荷指数ともに低下ー

生産指数（原指数）は、81.8で前年比▲5.1%低下し、2年連続低下しました。品目別にみると、電子回路基板などが低下に寄与しました。

出荷指数（原指数）は、86.6で前年比▲1.6%低下し、2年連続低下しました。品目別にみると、電子回路基板などが低下に寄与しました。

在庫指数（原指数）は、130.3で前年比4.2%の上昇し、3年連続上昇しました。品目別にみると、線形半導体集積回路などが上昇に寄与しました。

表2-2 電子部品・デバイス工業の推移と上昇又は低下に寄与した主な品目

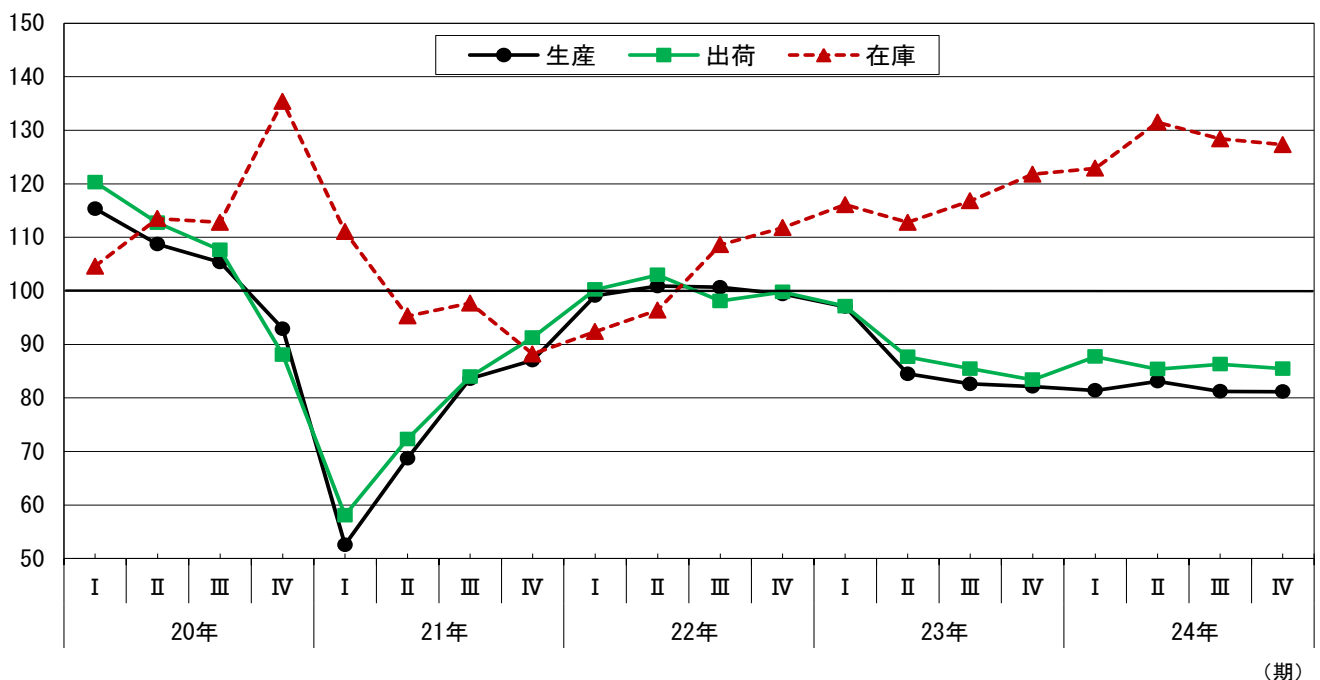
種別		23年	24年	24年				上昇又は低下に寄与した品目		
				I期	II期	III期	IV期			
生産	指数	86.2	81.8	81.4	83.1	81.2	81.2	増	機能部品、サーミスタ、線形半導体集積回路など	
	増減率(%)	▲13.8	▲5.1	▲0.9	2.1	▲2.3	0.0			減
出荷	指数	88.0	86.6	87.7	85.4	86.3	85.5	増	機能部品、トランジスタ、混成集積回路など	
	増減率(%)	▲12.0	▲1.6	5.2	▲2.6	1.1	▲0.9			減
在庫	指数	125.1	130.3	122.9	131.5	128.4	127.3	増	線形半導体集積回路、混成集積回路など	
	増減率(%)	8.6	4.2	0.9	7.0	▲2.4	▲0.9			減
在庫率	指数	127.9	132.3	129.0	136.2	137.6	126.4	増	線形半導体集積回路、混成集積回路など	
	増減率(%)	27.9	3.4	▲6.8	5.6	1.0	▲8.1			減

*平成23年及び24年の年指数値は原指数、増減率は対前年比

*平成24年四半期別指数値は季節調整済指数、増減率は対前期比

*上昇又は低下に寄与した品目は、寄与度順に列記

図2-2 電子部品・デバイス工業の推移 (H22年=100 季節調整済指数)



(3) 輸送機械工業 —生産、出荷指数ともに上昇—

生産指数（原指数）は、88.7で前年比19.5%上昇し、2年ぶりに上昇しました。品目別にみると、乗用車などが上昇に寄与しました。

出荷指数（原指数）は、87.1で前年比12.4%上昇し、2年ぶりに上昇しました。品目別にみると、乗用車などが上昇に寄与しました。

在庫指数（原指数）は、392.0で前年比491.3%上昇し、2年ぶりに上昇しました。品目別にみると、乗用車などが上昇に寄与しました。

表2-3 輸送機械工業の推移と上昇又は低下に寄与した主な品目

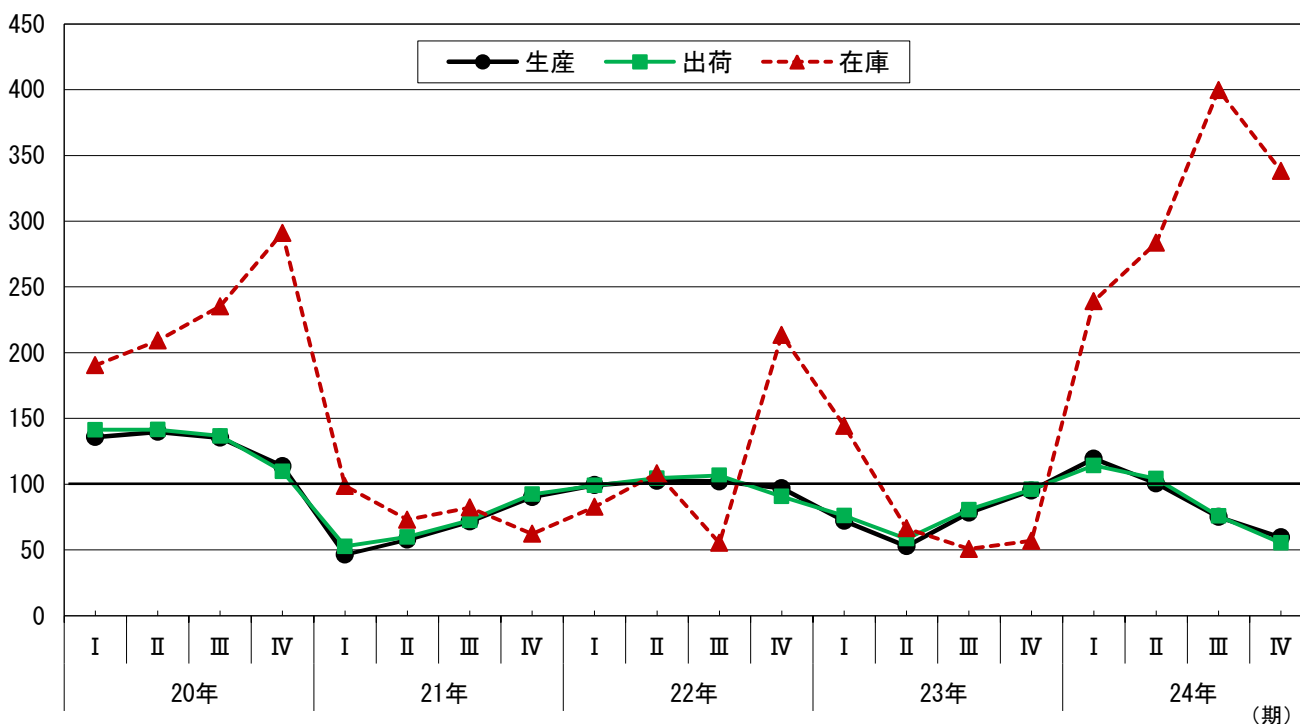
種別		23年	24年	24年				上昇又は低下に寄与した品目	
				I期	II期	III期	IV期		
生産	指数	74.2	88.7	119.4	100.7	75.1	59.5	増	乗用車、自動車エンジン、懸架制動装置部品など
	増減率(%)	▲25.8	19.5	25.3	▲15.7	▲25.4	▲20.8	減	普通トラック、機関部品、小型トラックなど
出荷	指数	77.5	87.1	114.2	104.3	75.8	55.4	増	乗用車、自動車エンジン、けん引車など
	増減率(%)	▲22.5	12.4	19.0	▲8.7	▲27.3	▲26.9	減	普通トラック、機関部品、小型トラックなど
在庫	指数	66.3	392.0	239.2	283.5	399.7	338.2	増	乗用車、大型バス、けん引車など
	増減率(%)	▲73.5	491.3	319.6	18.5	41.0	▲15.4	減	普通トラック、輸送機械用エアコンなど
在庫率	指数	141.7	364.7	117.9	228.5	529.9	720.6		
	増減率(%)	41.7	157.4	75.7	93.8	131.9	36.0		

*平成23年及び24年の年指数値は原指数、増減率は対前年比

*平成24年四半期別指数値は季節調整済指数、増減率は対前期比

*上昇又は低下に寄与した品目は、寄与度順に列記

図2-3 輸送機械工業の推移 (H22年=100 季節調整済指数)



(4) 化学工業 ー生産指数は上昇、出荷指数は低下ー

生産指数（原指数）は、107.2で前年比4.1%上昇し、3年連続上昇しました。品目別にみると、医薬品などが上昇に寄与しました。

出荷指数（原指数）は、100.3で前年比▲0.5%低下し、2年ぶりに低下しました。品目別にみると、合成樹脂塗料などが低下に寄与しました。

在庫指数（原指数）は、96.3で前年比▲1.2%低下し、2年ぶりに低下しました。品目別にみると、印刷インキなどが低下に寄与しました。

表2-4 化学工業の推移と上昇又は低下に寄与した主な品目

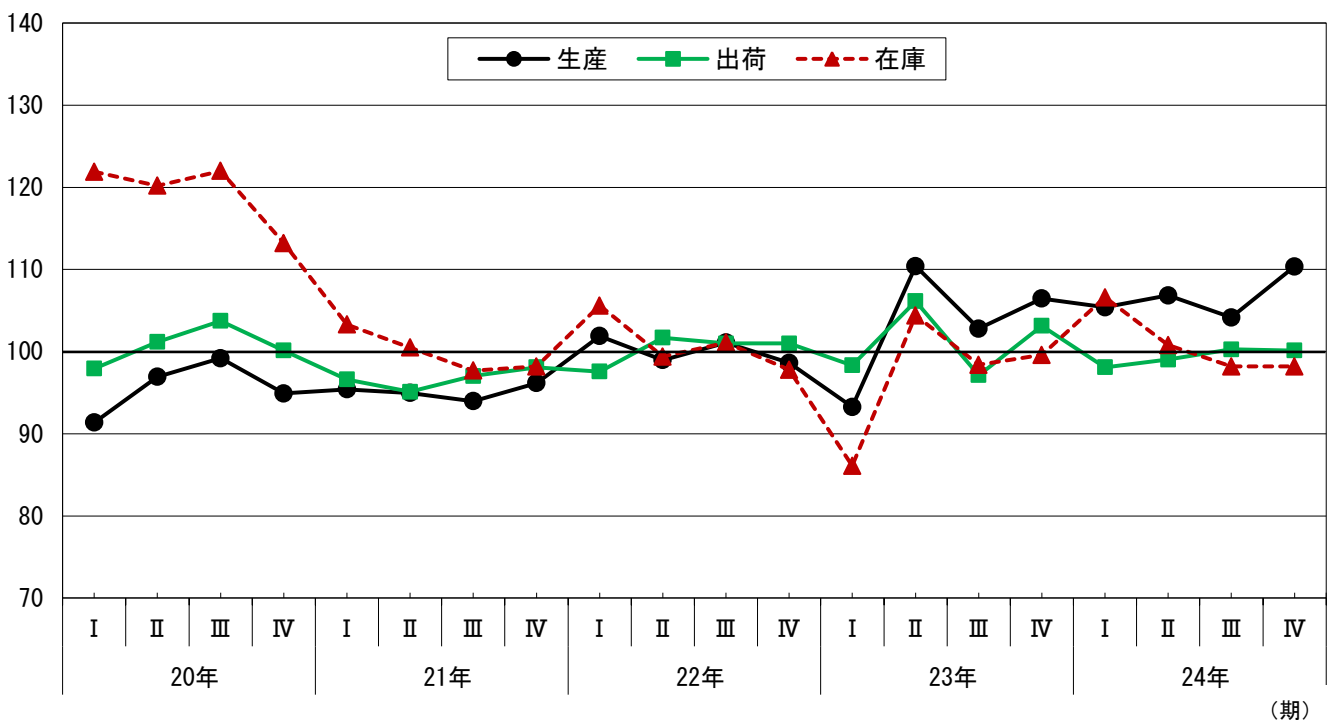
種 別		23年	24年	24年				上昇又は低下に寄与した品目	
				I期	II期	III期	IV期		
生 産	指 数	103.0	107.2	105.4	106.8	104.2	110.4	増	医薬品、ウレタンフォーム、化粧品など
	増減率(%)	3.0	4.1	▲1.0	1.3	▲2.4	6.0	減	合成樹脂塗料、印刷インキなど
出 荷	指 数	100.8	100.3	98.1	99.0	100.3	100.1	増	ウレタンフォーム、医薬品など
	増減率(%)	0.8	▲0.5	▲4.8	0.9	1.3	▲0.2	減	合成樹脂塗料、印刷インキなど
在 庫	指 数	97.5	96.3	106.6	100.8	98.2	98.2	増	合成樹脂塗料、印刷インキ用ワニスなど
	増減率(%)	2.0	▲1.2	7.0	▲5.4	▲2.6	0.0	減	印刷インキ、ウレタンフォーム
在庫率	指 数	96.7	110.0	108.9	109.3	112.2	110.8		
	増減率(%)	▲3.3	13.8	11.7	0.4	2.7	▲1.2		

*平成23年及び24年の年指数値は原指数、増減率は対前年比

*平成24年四半期別指数値は季節調整済指数、増減率は対前期比

*上昇又は低下に寄与した品目は、寄与度順に列記

図2-4 化学工業の推移 (H22年=100 季節調整済指数)



(5) プラスチック製品工業 —生産指数は低下、出荷指数は上昇—

生産指数（原指数）は、91.0で前年比▲5.3%低下し、2年連続低下しました。品目別にみると、プラスチック製容器などが低下に寄与しました。

出荷指数（原指数）は、98.6で前年比0.7%上昇し、2年ぶりに上昇しました。品目別にみると、プラスチック製容器などが上昇に寄与しました。

在庫指数（原指数）は、99.1で前年比▲5.3%低下し、3年ぶりに低下しました。品目別にみると、プラスチック製建材などが低下に寄与しました。

表2-5 プラスチック製品工業の推移と上昇又は低下に寄与した主な品目

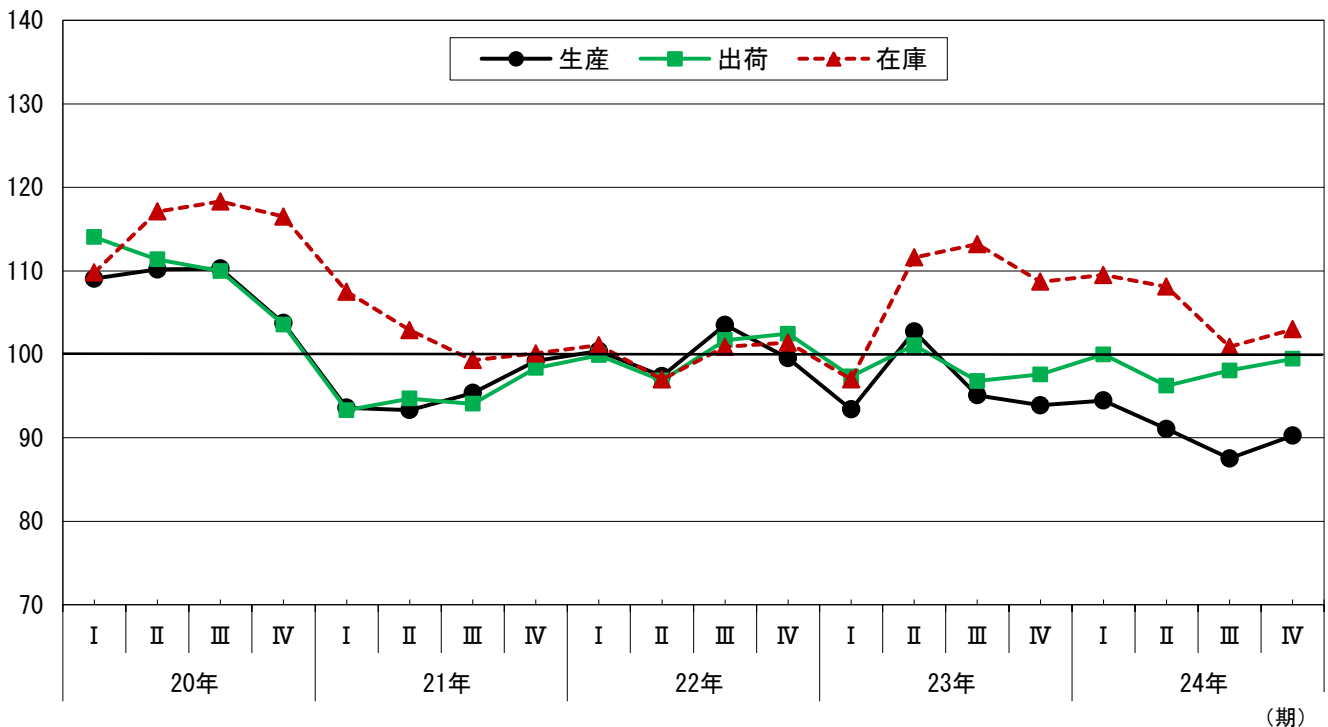
種別		23年	24年	24年				上昇又は低下に寄与した品目	
				I期	II期	III期	IV期		
生産	指数	96.1	91.0	94.5	91.1	87.5	90.3	増	合成皮革
	増減率(%)	▲3.9	▲5.3	0.6	▲3.6	▲4.0	3.2	減	プラスチック製容器、発泡プラスチック製品など
出荷	指数	97.9	98.6	100.0	96.2	98.1	99.5	増	プラスチック製容器、プラスチック製フィルムなど
	増減率(%)	▲2.1	0.7	2.5	▲3.8	2.0	1.4	減	発砲プラスチック製品、プラスチック製継手など
在庫	指数	104.6	99.1	109.5	108.1	100.9	103.0	増	強化プラスチック製品、浄化槽、合成皮革など
	増減率(%)	7.3	▲5.3	0.7	▲1.3	▲6.7	2.1	減	プラスチック製建材、プラスチックシートなど
在庫率	指数	108.6	105.0	107.7	108.7	103.3	100.1		
	増減率(%)	8.6	▲3.3	▲4.3	0.9	▲5.0	▲3.1		

*平成23年及び24年の年指数値は原指数、増減率は対前年比

*平成24年四半期別指数値は季節調整済指数、増減率は対前期比

*上昇又は低下に寄与した品目は、寄与度順に列記

図2-5 プラスチック製品工業の推移 (H22年=100 季節調整済指数)



(6) 食料品工業 ー生産、出荷指数ともに低下ー

生産指数（原指数）は、91.0で前年比▲6.4%低下し、2年連続低下しました。品目別にみると、洋生菓子などが低下に寄与しました。

出荷指数（原指数）は、94.3で前年比▲2.1%低下し、2年連続低下しました。品目別にみると、洋生菓子などが低下に寄与しました。

在庫指数（原指数）は、120.1で前年比9.9%上昇し、3年ぶりに上昇しました。品目別にみると、精米などが上昇に寄与しました。

表 2-6 食料品工業の推移と上昇又は低下に寄与した主な品目

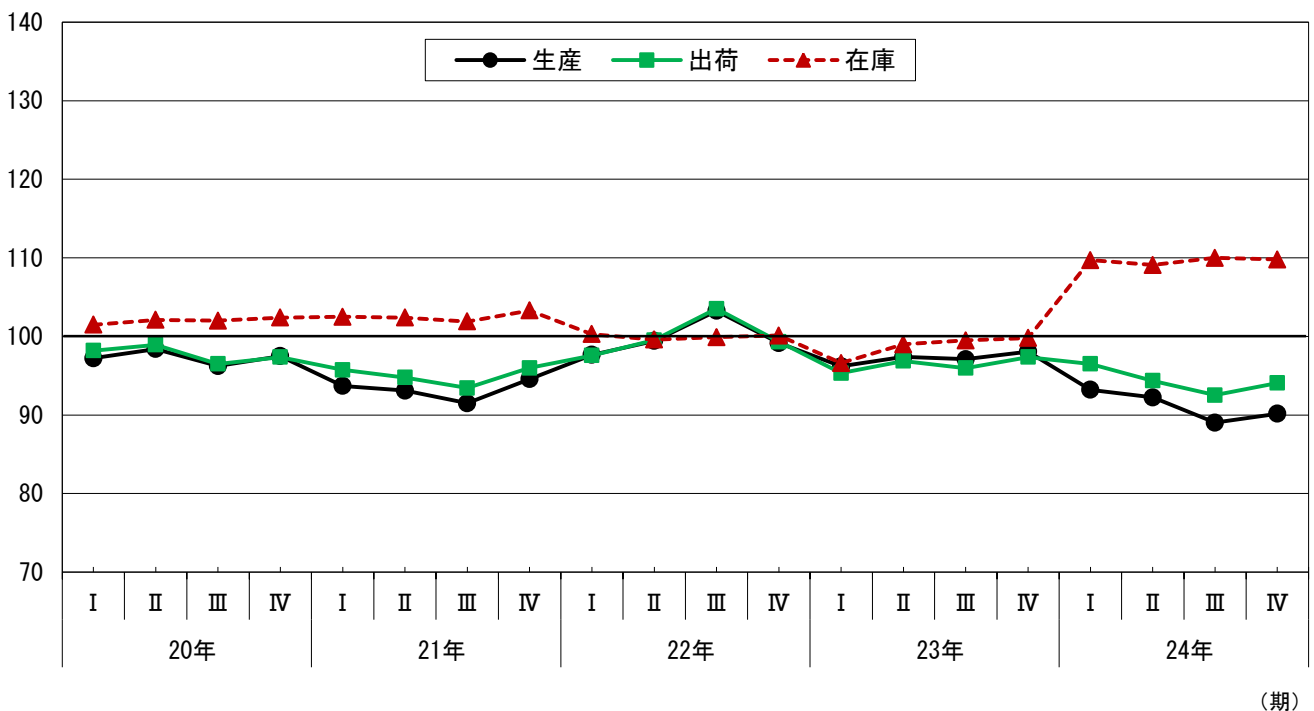
種別		23年	24年	24年				上昇又は低下に寄与した品目	
				I期	II期	III期	IV期		
生産	指数	97.2	91.0	93.2	92.2	89.0	90.2	増	精米、菓子パン、清酒など
	増減率(%)	▲2.8	▲6.4	▲5.0	▲1.1	▲3.5	1.3	減	洋生菓子、チョコレート、処理牛乳など
出荷	指数	96.3	94.3	96.5	94.4	92.5	94.1	増	精米、菓子パン、ソーセージなど
	増減率(%)	▲3.7	▲2.1	▲0.9	▲2.2	▲2.0	1.7	減	洋生菓子、処理牛乳、チョコレートなど
在庫	指数	109.3	120.1	109.7	109.1	110.0	109.8	増	精米、小麦粉
	増減率(%)	▲0.4	9.9	9.9	▲0.5	0.8	▲0.2	減	味噌
在庫率	指数	100.3	112.8	110.8	110.0	116.2	114.2		
	増減率(%)	0.3	12.5	4.3	▲0.7	5.6	▲1.7		

*平成23年及び24年の年指数値は原指数、増減率は対前年比

*平成24年四半期別指数値は季節調整済指数、増減率は対前期比

*上昇又は低下に寄与した品目は、寄与度順に列記

図 2-6 食料品工業の推移 (H22年=100 季節調整済指数)



3 特殊分類別（財別）の出荷動向

(1) 概況 ー最終需要財は低下、生産財は上昇ー

最終需要財出荷指数（原指数）は、92.3で前年比▲2.2%低下し、2年連続低下しました。
また、**生産財出荷指数**（原指数）は、96.7で前年比1.0%上昇し、2年ぶりに上昇しました。

表3-1 財別出荷指数の推移（H22年=100 季節調整済指数、年の数字は原指数による）

種 別		23年	24年	24年			
				I期	II期	III期	IV期
最終需要財	指 数	94.4	92.3	101.2	97.0	89.1	81.9
	増減率 (%)	▲ 5.6	▲ 2.2	3.4	▲ 4.2	▲ 8.1	▲ 8.2
投資財	指 数	101.3	89.8	97.9	93.6	86.8	81.9
	増減率 (%)	1.3	▲ 11.4	▲ 2.2	▲ 4.4	▲ 7.3	▲ 5.6
消費財	指 数	89.2	94.2	103.9	98.4	91.0	82.5
	増減率 (%)	▲ 10.8	5.6	7.1	▲ 5.3	▲ 7.5	▲ 9.3
生 産 財	指 数	95.7	96.7	102.5	97.7	94.1	91.8
	増減率 (%)	▲ 4.3	1.0	4.7	▲ 4.7	▲ 3.7	▲ 2.4

*平成23年及び24年の年指数値は原指数、増減率は対前年比

*平成24年四半期別指数値は季節調整済指数、増減率は対前期比

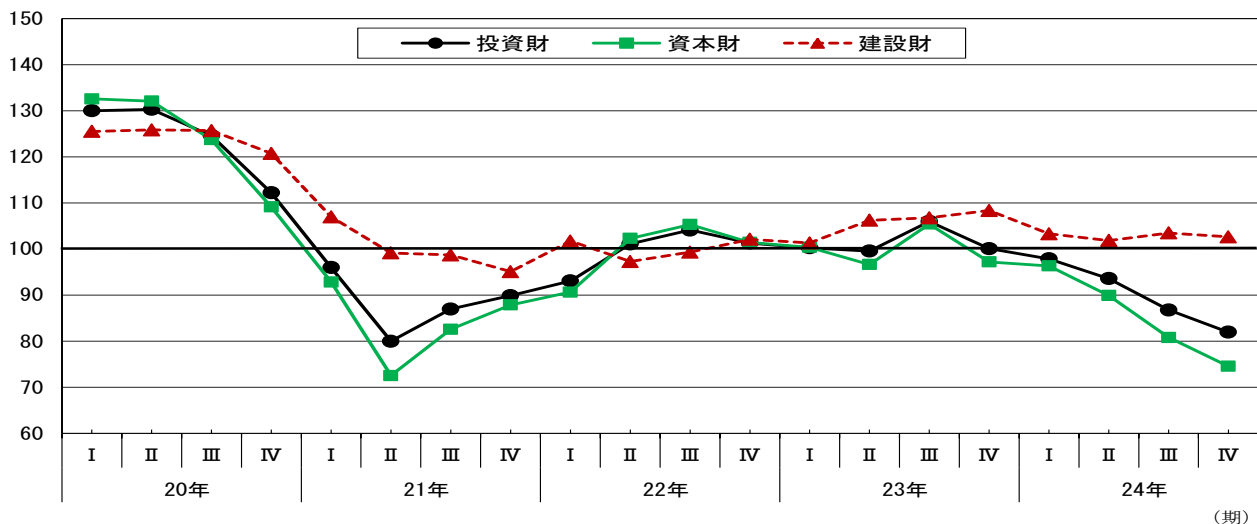
(2) 最終需要財 ー投資財は低下、消費財は上昇ー

ア 投資財（資本財・建設財）

資本財出荷指数（原指数）は、85.0で前年比▲14.8%低下し、2年連続低下しました。品目別にみると、普通トラックや研削盤などが減少に寄与しました。

建設財出荷指数（原指数）は、103.2で前年比▲2.1%低下し、3年ぶりに低下しました。品目別にみると、プラスチック製パイプやプラスチック製建材などが減少に寄与しました。

図3-1 投資財の出荷指数の推移（H22年=100 季節調整済指数）

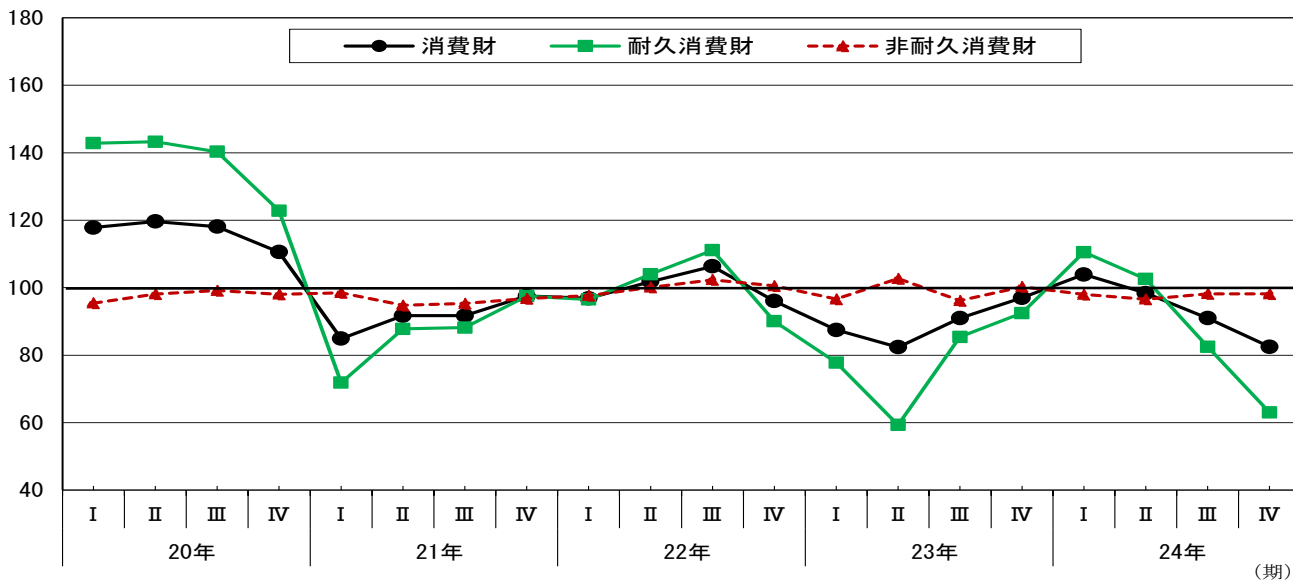


イ 消費財（耐久消費財・非耐久消費財）

耐久消費財出荷指数（原指数）は、89.8で前年比14.0%上昇し、2年ぶりに上昇しました。品目別にみると、乗用車や管楽器などが増加に寄与しました。

非耐久消費財出荷指数（原指数）は、98.2で前年比▲0.5%低下し、2年連続低下しました。品目別にみると、織物製外衣や革靴などが減少に寄与しました。

図3-2 消費財の出荷指数の推移（H22年=100 季節調整済指数）

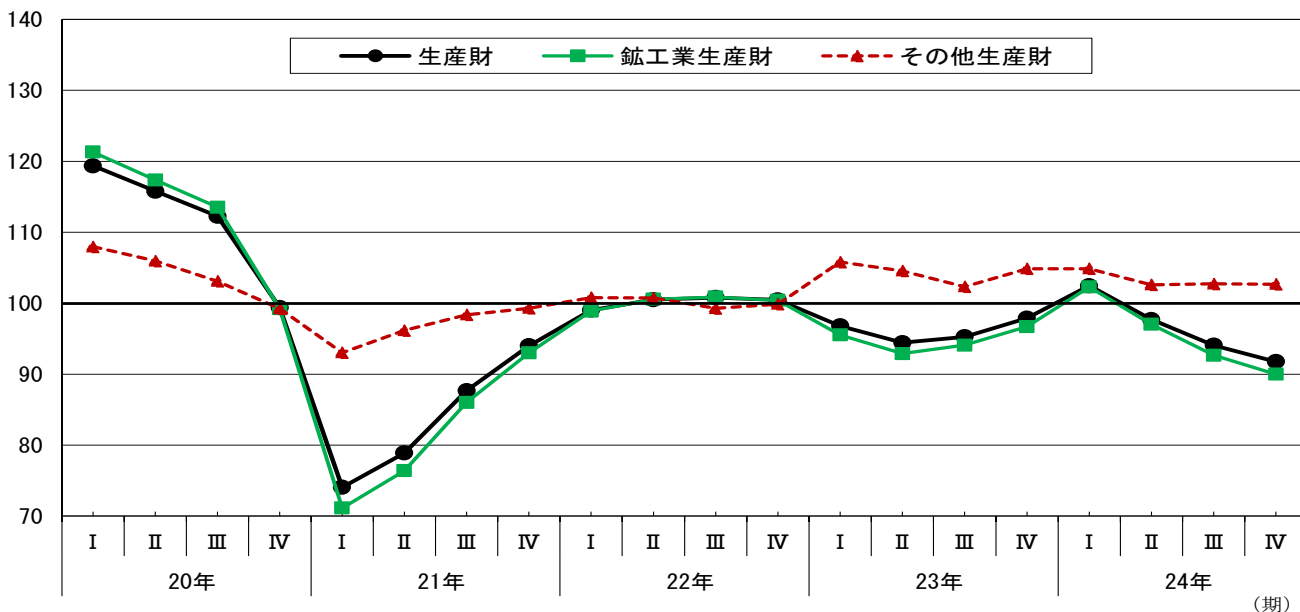


(3) 生産財 —生産財は上昇—

鉱工業用生産財出荷指数（原指数）は、95.7で前年比1.4%上昇し、2年ぶりに上昇しました。品目別にみると、段ボール原紙や混成集積回路などが増加に寄与しました。

その他用生産財出荷指数（原指数）は、103.2で前年比▲1.1%低下し、3年ぶりに低下しました。品目別にみると、工業用ゴム製品やプラスチック製フィルムなどが減少に寄与しました。

図3-3 生産財の出荷指数の推移（H22年=100 季節調整済指数）



4 全国及び関東経済産業局管内との比較

(1) 生産指数

<埼玉県>

生産指数（原指数）は、96.3 で前年比▲2.2%低下しました。

四半期別（季節調整済指数）にみると、Ⅰ期は前期比1.1%上昇、Ⅱ期は同▲6.2%低下、Ⅲ期は同▲4.6%低下、Ⅳ期は横這いでした。

<全国>

生産指数（原指数）は、97.8 で前年比0.6%上昇しました。

四半期別（季節調整済指数）にみると、Ⅰ期は前期比0.8%上昇、Ⅱ期は同▲2.2%低下、Ⅲ期は同▲3.2%低下、Ⅳ期は同▲1.9%低下しました。

<関東経済産業局>

生産指数（原指数）は、96.6 で前年比1.3%上昇しました。

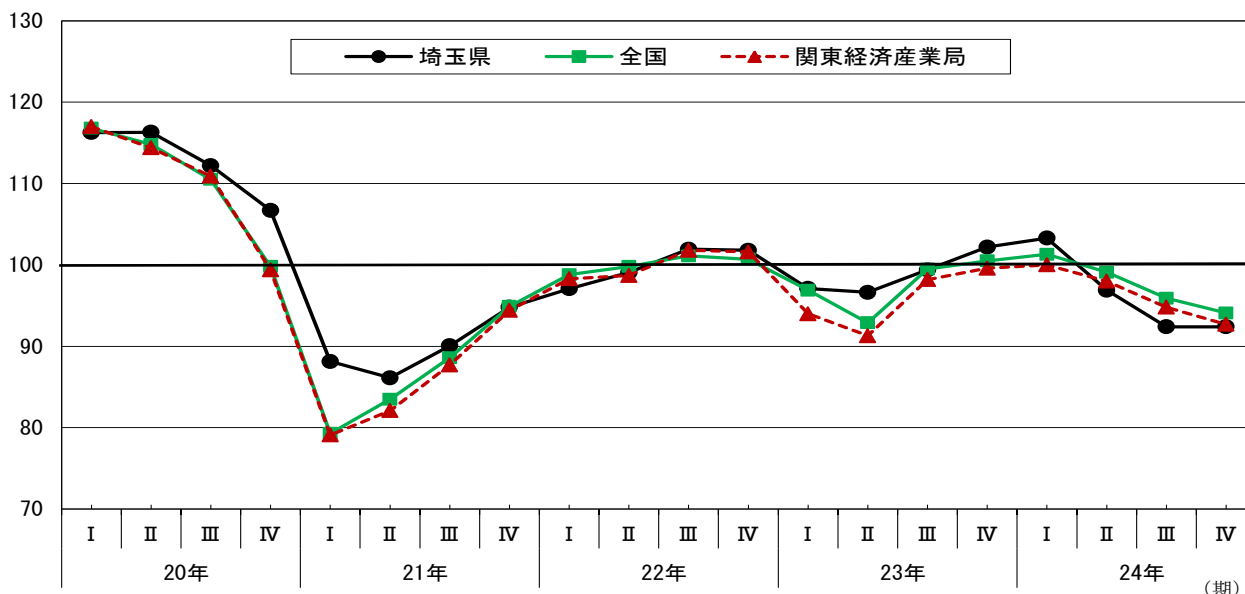
四半期別（季節調整済指数）にみると、Ⅰ期は前期比0.4%上昇、Ⅱ期は同▲2.0%低下、Ⅲ期は同▲3.3%低下、Ⅳ期は同▲2.2%低下しました。

表4-1 鉱工業総合指数（生産）及び前年比・前期比増減率

	21年	22年	23年	24年	24年			
					Ⅰ期	Ⅱ期	Ⅲ期	Ⅳ期
埼玉県	89.8	100.0	98.5	96.3	103.3	96.9	92.4	92.4
前年比・前期比(%)	▲20.7	11.4	▲1.5	▲2.2	1.1	▲6.2	▲4.6	0.0
全国	86.5	100.0	97.2	97.8	101.3	99.1	95.9	94.1
前年比・前期比(%)	▲21.9	15.6	▲2.8	0.6	0.8	▲2.2	▲3.2	▲1.9
関東経済産業局	85.7	100.0	95.4	96.6	100.0	98.0	94.8	92.7
前年比・前期比(%)	▲22.5	16.7	▲4.6	1.3	0.4	▲2.0	▲3.3	▲2.2

* 暦年の年指数値は原指数、平成24年四半期別指数値は季節調整済指数

図4-1 鉱工業総合指数（生産）の推移 (H22年=100 季節調整済指数)



(2) 出荷指数

<埼玉県>

出荷指数（原指数）は、94.0 で前年比▲0.9%低下しました。

四半期別（季節調整済指数）にみると、Ⅰ期は前期比3.7%上昇、Ⅱ期は同▲3.9%低下、Ⅲ期は同▲6.2%低下、Ⅳ期は同▲6.4%低下しました。

<全国>

出荷指数（原指数）は、97.5 で前年比1.2%上昇しました。

四半期別（季節調整済指数）にみると、Ⅰ期は前期比1.7%上昇、Ⅱ期は同▲3.0%低下、Ⅲ期は同▲4.3%低下、Ⅳ期は同▲1.3%低下しました。

<関東経済産業局>

出荷指数（原指数）は、95.4 で前年比1.0%上昇しました。

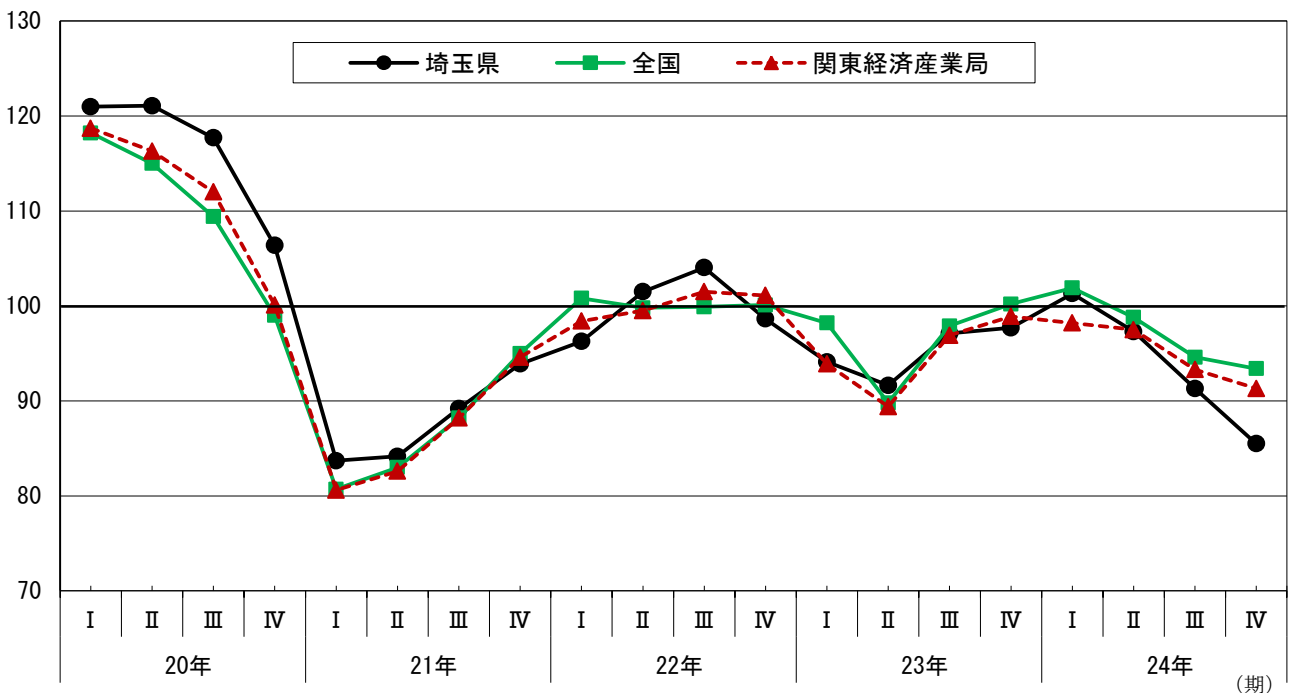
四半期別（季節調整済指数）にみると、Ⅰ期は前期比▲0.7%低下、Ⅱ期は同▲0.7%低下、Ⅲ期は同▲4.3%低下、Ⅳ期は同▲2.1%低下しました。

表4-2 鉱工業総合指数（出荷）及び前年比・前期比増減率

	21年	22年	23年	24年	24年			
					Ⅰ期	Ⅱ期	Ⅲ期	Ⅳ期
埼玉県	87.8	100.0	94.9	94.0	101.3	97.3	91.3	85.5
前年比・前期比(%)	▲24.8	13.9	▲5.1	▲0.9	3.7	▲3.9	▲6.2	▲6.4
全国	86.6	100.0	96.3	97.5	101.9	98.8	94.6	93.4
前年比・前期比(%)	▲21.7	15.5	▲3.7	1.2	1.7	▲3.0	▲4.3	▲1.3
関東経済産業局	86.4	100.0	94.5	95.4	98.2	97.5	93.3	91.3
前年比・前期比(%)	▲22.9	15.7	▲5.5	1.0	▲0.7	▲0.7	▲4.3	▲2.1

* 暦年の年指数値は原指数、平成24年四半期別指数値は季節調整済指数

図4-2 鉱工業総合指数（出荷）の推移 (H22年=100 季節調整済指数)



(3) 在庫指数

<埼玉県>

在庫指数（原指数）は、143.0 で前年比 41.9% 上昇しました。

四半期別（季節調整済指数）にみると、Ⅰ期は前期比 36.8% 上昇、Ⅱ期は同▲1.5% 低下、Ⅲ期は同 4.7% 上昇、Ⅳ期は 0.6% 上昇しました。

<全国>

在庫指数（原指数）は、110.5 で前年比 5.2% 上昇しました。

四半期別（季節調整済指数）にみると、Ⅰ期は前期比 4.9% 上昇、Ⅱ期は同 0.5% 上昇、Ⅲ期は同 1.8% 上昇、Ⅳ期は同▲1.6% 低下しました。

<関東経済産業局>

在庫指数（原指数）は、106.9 前年比 1.2% 上昇しました。

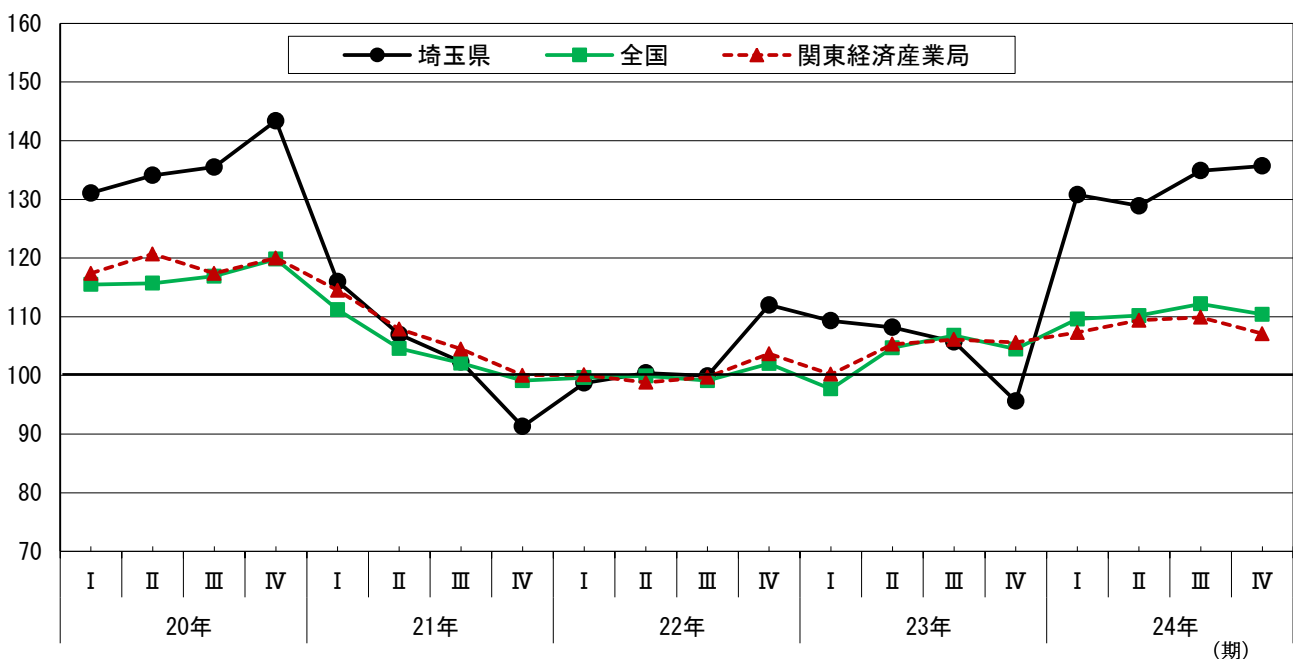
四半期別（季節調整済指数）にみると、Ⅰ期は前期比 1.6% 上昇、Ⅱ期は同 2.0% 上昇、Ⅲ期は同 0.5% 上昇、Ⅳ期は同▲2.5% 低下しました。

表 4-3 鉱工業総合指数（在庫）及び前年比・前期比増減率

	21年	22年	23年	24年	24年			
					Ⅰ期	Ⅱ期	Ⅲ期	Ⅳ期
埼玉県	96.3	118.1	100.8	143.0	130.8	128.9	134.9	135.7
前年比・前期比(%)	▲36.2	22.6	▲14.6	41.9	36.8	▲1.5	4.7	0.6
全国	100.5	102.9	105.0	110.5	109.6	110.2	112.2	110.4
前年比・前期比(%)	▲17.6	2.4	2.0	5.2	4.9	0.5	1.8	▲1.6
関東経済産業局	101.0	104.1	105.6	106.9	107.3	109.4	109.9	107.1
前年比・前期比(%)	▲17.1	3.1	1.4	1.2	1.6	2.0	0.5	▲2.5

* 暦年の年指数値は原指数、平成24年四半期別指数値は季節調整済指数

図 4-3 鉱工業総合指数（在庫）の推移 (H22年=100 季節調整済指数)



Ⅱ 統 計 表

(平成20年～24年)

(1-1) 業種分類別生産指数 (原指数)

項目	産業	鉱工業	製造工業	鉄鋼業	非鉄金属	金属製品	はん用	生産用	業務用	電子部品	電気機械	情報通信	輸送機械	
	総合	総合	総合		工業	工業	機械工業	機械工業	機械工業	・デバイス工業	工業	機械工業	工業	
ウェイト 品目数	10,261.9 211	10,000.0 209	9,992.3 207	168.2 13	253.9 8	399.1 17	456.0 13	508.9 12	549.4 6	470.8 12	451.9 23	454.4 6	1,252.8 11	
20年平均	112.8	113.2	113.2	126.8	118.2	112.2	96.7	119.4	104.6	105.8	106.2	208.4	132.0	
21年平均	89.9	89.8	89.8	94.3	84.3	97.2	56.7	82.0	132.2	73.4	65.8	117.0	67.4	
22年平均	100.0	100.0	100.0	100.0	100.0	100.0	100.0	100.0	100.0	100.0	100.0	100.0	100.0	
23年平均	98.4	98.5	98.5	111.5	91.6	96.4	105.8	112.0	123.9	86.2	93.0	104.7	74.2	
24年平均	96.3	96.3	96.3	114.5	95.3	98.8	96.3	80.3	89.2	81.8	75.0	131.5	88.7	
20年	1月	107.8	107.2	107.2	125.7	120.9	101.7	97.2	161.7	75.2	104.4	106.4	206.4	131.0
	2月	121.5	121.5	121.5	136.1	128.0	115.2	107.5	119.4	164.5	110.3	119.8	266.8	139.2
	3月	122.6	123.1	123.2	133.1	134.0	120.8	112.9	98.3	154.0	118.6	128.3	270.4	141.3
	4月	112.4	112.9	113.0	129.5	123.8	123.8	98.8	117.0	87.0	110.5	105.5	174.8	127.0
	5月	106.8	107.3	107.3	136.9	123.4	110.0	100.2	108.4	57.3	99.7	106.1	204.1	126.1
	6月	117.4	118.6	118.6	141.6	132.8	110.3	102.7	108.0	87.2	111.3	111.3	296.1	136.0
	7月	120.2	121.1	121.1	134.8	131.8	112.2	106.9	130.9	99.4	116.1	114.1	204.0	148.3
	8月	101.0	100.7	100.7	115.3	105.0	103.2	88.3	90.3	89.9	101.6	97.9	177.1	110.7
	9月	116.5	117.1	117.1	128.7	120.1	111.6	103.2	100.5	148.5	116.1	104.5	147.4	155.1
	10月	115.3	116.2	116.2	131.7	120.4	118.5	96.5	131.0	70.7	108.5	102.6	151.9	152.3
	11月	108.0	108.7	108.7	108.2	98.8	113.5	77.4	118.2	64.7	92.2	92.9	241.8	119.5
	12月	103.5	103.6	103.6	100.5	78.9	105.2	68.3	149.5	156.7	80.7	85.5	159.8	97.4
21年	1月	81.2	80.2	80.2	84.3	60.3	97.6	54.3	97.9	83.8	53.3	63.7	111.3	56.2
	2月	87.9	87.2	87.2	86.2	53.9	94.4	46.3	86.3	253.1	45.6	58.0	101.6	38.5
	3月	94.8	94.6	94.6	88.5	58.6	102.7	48.6	176.9	201.3	50.6	58.8	137.5	39.8
	4月	84.6	84.3	84.3	91.9	69.7	90.2	46.3	84.5	106.7	61.2	48.8	124.1	43.4
	5月	76.2	76.1	76.0	93.3	70.6	84.7	44.7	54.8	36.0	64.2	46.0	149.2	54.2
	6月	91.2	91.8	91.8	104.0	90.1	90.3	55.2	58.8	101.0	78.7	63.2	179.2	66.1
	7月	91.6	91.8	91.7	100.0	98.0	96.0	57.3	45.9	110.8	89.3	65.1	132.1	72.4
	8月	81.3	80.9	80.8	87.3	87.2	94.4	51.0	78.7	106.6	80.8	63.6	82.7	61.9
	9月	99.9	100.2	100.2	101.4	108.6	102.3	61.3	74.8	230.3	95.5	77.7	100.8	87.2
	10月	94.9	95.4	95.4	105.1	110.0	107.3	71.2	64.4	58.7	86.5	74.3	98.0	95.1
	11月	94.9	95.2	95.2	102.4	112.6	109.6	70.2	73.2	70.9	87.9	82.0	100.7	98.6
	12月	100.2	100.4	100.4	86.9	92.3	96.3	73.7	87.9	227.5	86.8	88.2	86.3	95.0
22年	1月	85.5	84.5	84.5	86.9	86.2	88.7	73.1	29.5	72.1	85.8	82.5	99.0	88.9
	2月	98.3	97.9	97.9	96.8	89.4	99.2	77.1	95.5	167.5	92.0	90.4	94.9	95.2
	3月	106.1	106.2	106.2	97.8	108.0	107.9	94.5	90.4	133.0	106.2	98.2	102.1	106.5
	4月	95.8	95.6	95.6	97.4	99.4	104.3	97.4	73.4	80.5	97.8	90.1	64.6	92.6
	5月	90.3	90.3	90.3	92.8	93.7	96.4	95.9	73.0	42.0	94.7	87.8	124.3	92.2
	6月	104.3	105.1	105.2	114.4	108.0	95.4	112.5	113.6	81.5	107.0	101.6	132.6	105.7
	7月	104.4	104.6	104.6	107.7	102.8	94.5	110.1	108.3	91.9	108.7	107.1	106.0	105.9
	8月	93.8	93.3	93.3	79.6	88.2	96.1	101.1	109.3	90.8	101.2	102.9	77.5	89.1
	9月	111.5	111.2	111.2	104.9	109.0	98.8	109.4	145.4	160.4	109.1	113.2	96.9	119.0
	10月	101.2	101.7	101.7	110.0	109.9	106.8	109.2	124.1	58.6	102.8	105.4	94.4	99.0
	11月	103.9	104.4	104.3	108.0	110.3	107.8	109.7	116.7	70.1	100.7	111.9	105.0	108.3
	12月	104.8	105.1	105.1	103.7	94.9	104.1	110.2	120.7	151.6	94.1	108.9	102.9	97.6
23年	1月	92.2	91.2	91.2	101.0	88.4	92.1	92.2	128.5	86.5	90.8	97.7	80.6	81.5
	2月	101.5	101.0	101.0	104.8	96.2	96.2	100.7	89.2	217.5	90.8	109.6	79.3	81.3
	3月	94.8	94.6	94.5	98.1	80.0	91.2	109.6	106.4	174.2	96.7	102.4	126.5	43.4
	4月	89.8	89.7	89.7	109.2	78.9	97.2	112.2	78.7	99.2	76.5	95.4	54.5	35.9
	5月	89.9	90.2	90.2	105.7	82.1	100.4	113.3	118.2	44.4	82.7	98.3	66.6	51.2
	6月	103.7	104.7	104.8	112.3	98.5	102.1	122.7	125.3	94.9	92.3	107.3	149.5	65.7
	7月	101.5	101.8	101.8	111.3	96.9	91.3	112.1	121.2	103.9	88.9	88.4	145.4	85.9
	8月	91.9	91.9	91.9	93.2	82.7	93.1	97.6	129.1	102.7	82.5	86.1	109.1	71.0
	9月	107.6	107.8	107.9	131.8	99.6	97.2	107.0	139.9	208.9	89.4	91.7	97.3	82.8
	10月	99.5	100.1	100.1	124.9	101.2	95.8	98.3	97.2	69.7	84.4	79.9	72.8	108.3
	11月	95.9	96.3	96.3	126.5	101.7	105.5	102.6	70.6	79.0	82.4	77.5	85.5	79.5
	12月	112.4	112.9	112.9	118.7	92.6	94.7	101.1	139.3	205.5	77.1	81.1	189.2	103.6
24年	1月	93.6	92.6	92.6	104.7	90.5	82.1	86.6	111.7	61.8	71.9	69.8	159.5	107.7
	2月	107.7	107.5	107.5	119.8	98.3	98.1	96.1	110.4	116.7	78.7	78.4	192.6	126.0
	3月	111.3	111.3	111.3	124.2	101.2	104.1	110.4	110.8	109.9	87.5	78.4	192.1	133.4
	4月	98.0	98.2	98.2	115.5	94.6	102.0	98.4	72.8	75.3	76.9	72.5	115.3	99.5
	5月	90.4	90.6	90.6	111.6	90.5	93.8	100.1	59.2	60.5	83.4	69.4	121.9	89.4
	6月	95.9	96.6	96.6	118.3	99.1	94.9	107.8	38.6	81.5	87.1	78.7	122.4	98.1
	7月	96.4	97.0	97.0	115.8	96.9	102.8	96.5	65.3	82.2	87.6	85.1	128.4	98.7
	8月	87.2	86.8	86.8	96.2	82.1	95.7	89.7	81.1	77.4	82.0	66.0	119.8	67.7
	9月	94.3	94.2	94.1	114.7	98.0	99.8	94.0	90.4	117.4	84.0	77.3	132.0	62.4
	10月	94.4	94.9	94.9	122.3	103.8	104.0	94.8	62.7	70.9	84.1	71.8	104.6	66.8
	11月	92.7	93.1	93.0	120.0	98.4	104.5	89.7	45.4	104.7	81.1	77.0	105.5	60.4
	12月	93.5	93.3	93.3	110.5	90.0	104.3	91.9	115.2	112.2	77.3	75.8	83.3	53.8

(平成22年平均=100)

窯業・ 土石製品 工業	化学工業	プラスチ ック製品 工業	パルプ・ 紙・紙加 工品工業	繊維工業	食料品 工業	その他 工業 総合								鉱業	公益事業
							ゴム製品 工業	皮革製品 工業	家具 工業	印刷業	木材・木 製品工業	その他 工業			
227.2	1,813.6	732.5	131.9	88.6	1,026.9	1,006.2	152.0	15.0	72.9	615.9	20.7	129.7	7.7	261.9	
16	7	13	7	6	15	22	4	2	4	3	2	7	2	2	
133.1	95.9	108.4	106.2	114.3	97.3	106.3	111.7	101.5	112.6	101.6	134.9	114.8	107.2	96.5	
103.8	95.0	95.2	96.5	98.8	93.4	95.8	78.4	90.9	101.9	98.8	104.3	98.1	97.0	93.1	
100.0	100.0	100.0	100.0	100.0	100.0	100.0	100.0	100.0	100.0	100.0	100.0	100.0	100.0	100.0	
106.5	103.0	96.1	101.8	95.6	97.2	103.9	93.9	89.2	98.5	108.0	99.8	101.7	103.2	93.0	
110.6	107.2	91.0	102.3	97.3	91.0	100.3	82.5	81.8	110.3	106.5	102.5	87.7	105.6	94.6	
114.7	81.0	93.3	96.3	106.4	90.2	98.7	120.6	96.6	103.8	88.0	138.1	115.2	107.1	132.2	
138.3	92.8	108.6	101.5	114.6	91.5	113.4	131.6	109.5	134.8	104.9	124.6	118.8	90.3	123.3	
139.0	94.5	112.5	111.8	120.3	99.6	112.3	127.1	123.1	117.5	107.3	140.7	110.1	119.7	100.9	
124.6	102.9	116.2	114.6	112.1	100.6	106.5	124.1	125.9	98.6	101.9	145.3	103.5	91.4	91.2	
122.4	90.2	111.5	106.6	122.5	94.6	100.5	113.5	98.4	99.1	94.3	139.7	109.2	103.9	86.5	
133.3	99.9	115.8	109.5	108.1	92.7	109.8	118.4	92.2	112.5	105.9	136.7	114.8	75.7	71.9	
141.5	108.2	117.5	113.3	110.0	98.0	113.8	116.2	106.4	118.4	105.2	141.6	146.0	133.6	85.0	
123.5	84.1	107.1	96.4	99.4	89.2	98.9	93.7	100.8	101.3	97.4	133.9	105.4	112.1	113.7	
132.7	104.5	108.7	110.3	116.3	92.9	110.6	111.9	107.3	121.3	107.2	131.6	116.4	116.2	90.8	
144.6	106.1	109.7	113.8	124.4	106.4	112.9	111.8	95.3	115.6	107.8	132.1	135.6	121.2	79.7	
142.1	99.2	103.6	103.4	120.8	103.9	101.6	92.5	82.3	117.5	101.1	133.7	103.2	114.1	84.0	
140.6	87.5	96.3	97.2	116.2	107.4	96.7	78.9	80.5	110.8	98.3	121.3	99.5	100.9	98.7	
98.5	88.5	82.0	84.0	95.9	84.6	87.7	65.5	100.6	96.6	88.3	89.3	103.7	82.8	120.5	
116.6	91.0	89.3	84.4	94.2	87.8	91.9	63.6	96.8	120.7	92.8	100.0	102.5	109.4	113.6	
115.3	95.6	96.2	93.0	98.0	100.1	94.5	61.3	108.0	115.3	97.9	95.1	104.2	105.2	100.9	
109.9	100.2	100.3	104.5	94.9	92.5	90.6	69.0	103.3	83.5	97.4	107.0	83.9	104.0	96.8	
90.8	84.0	90.6	87.7	91.0	89.8	85.9	68.7	72.7	80.4	90.2	101.3	88.0	88.8	82.1	
100.1	105.6	100.8	97.2	92.0	90.3	98.0	84.4	75.1	102.2	100.8	111.7	99.0	64.0	70.4	
109.3	99.6	104.0	104.5	97.2	93.7	103.1	90.0	91.3	109.8	102.0	108.8	120.6	120.9	87.4	
91.2	81.8	89.6	89.1	88.8	80.2	92.2	74.3	87.6	95.6	96.6	106.5	88.5	95.7	99.0	
98.9	96.8	93.4	100.5	105.2	93.8	102.2	84.5	87.0	107.2	105.9	105.0	103.6	92.3	89.7	
106.2	108.8	102.1	109.3	110.1	102.6	102.6	93.2	111.6	103.6	105.8	114.1	95.1	110.9	77.6	
104.2	99.9	100.2	102.8	110.2	101.0	99.7	94.0	81.7	99.5	102.6	107.1	93.6	92.0	83.1	
104.4	88.0	93.7	100.6	108.5	104.3	101.7	91.7	74.5	108.4	105.5	105.6	94.0	98.0	95.6	
85.6	89.8	85.8	85.4	96.2	88.0	94.3	91.9	97.0	90.5	93.9	93.9	101.1	54.7	127.5	
92.8	94.2	98.0	90.5	98.8	90.1	99.9	99.5	111.9	127.0	97.7	102.8	93.9	107.7	114.7	
111.2	110.1	103.3	103.6	107.2	105.2	105.8	105.9	121.4	120.1	104.9	103.9	100.3	102.3	102.0	
89.4	104.9	107.3	108.5	99.9	100.8	97.3	99.4	115.5	87.4	100.1	97.8	84.8	102.5	104.0	
87.8	91.0	96.1	93.6	93.5	90.8	94.7	97.0	94.5	79.4	95.4	87.9	98.1	86.2	87.1	
99.2	108.2	102.2	104.0	98.6	100.0	103.7	106.0	89.6	96.0	102.0	91.6	117.3	70.0	70.8	
113.6	106.8	105.4	106.2	94.4	102.8	101.9	102.3	92.5	93.9	101.5	100.6	109.1	117.2	96.5	
96.5	90.4	95.6	94.1	92.0	94.7	91.7	86.7	99.5	92.0	93.9	94.6	85.2	101.5	112.4	
96.2	100.6	109.5	98.4	98.6	104.6	104.6	103.8	109.4	103.2	105.3	95.9	103.9	112.9	123.8	
105.9	101.8	104.1	108.2	104.8	105.2	102.1	100.7	99.7	96.3	103.9	105.6	97.7	113.3	83.1	
110.7	104.6	98.4	105.9	112.0	106.2	103.7	108.5	85.5	109.6	101.5	116.0	105.4	113.1	84.9	
111.1	97.8	94.3	101.4	104.0	111.4	100.4	98.3	83.3	104.4	100.0	109.2	103.3	118.8	93.4	
89.9	89.1	84.3	92.3	92.5	89.5	98.1	90.5	91.9	88.2	101.1	105.7	97.7	64.7	130.3	
104.2	94.2	96.1	95.5	99.5	92.4	105.5	98.6	94.4	116.4	109.9	95.2	89.4	109.6	120.4	
109.4	84.8	86.3	101.5	105.1	95.1	105.1	94.0	95.4	117.5	110.0	107.5	88.6	113.5	104.8	
105.6	105.3	110.1	108.9	85.9	101.7	102.1	89.9	115.6	79.1	108.7	102.1	96.4	114.2	92.8	
92.9	110.6	105.1	98.8	83.2	91.5	94.8	82.2	88.4	66.7	101.8	93.1	93.1	100.6	77.0	
102.7	123.9	107.6	111.6	83.7	92.7	103.1	91.7	91.6	91.7	106.9	99.7	107.0	62.6	66.0	
106.8	103.4	104.1	102.8	88.8	98.2	100.9	94.9	96.4	70.9	102.6	96.3	118.2	112.6	91.1	
104.7	87.7	89.8	93.8	91.3	90.7	98.8	86.5	84.4	89.8	102.0	90.6	106.4	113.5	91.9	
114.7	110.3	91.0	99.3	103.0	95.3	111.9	102.4	86.0	117.4	114.3	94.9	114.2	93.0	98.0	
123.2	112.6	92.0	108.4	101.9	102.6	109.3	101.3	87.2	113.0	113.3	103.5	101.4	124.5	73.4	
108.2	108.2	96.3	107.7	110.2	106.6	109.5	98.1	73.0	123.7	112.8	109.5	103.5	116.1	78.0	
116.1	106.3	91.0	101.4	101.9	109.5	107.5	96.6	65.5	108.0	112.1	99.3	103.9	113.9	92.4	
95.6	89.9	82.2	90.7	87.7	83.4	97.8	92.2	80.1	87.0	99.2	90.6	107.0	77.2	131.0	
111.7	112.2	91.5	96.1	102.7	83.6	103.6	97.1	79.3	116.6	105.7	89.4	99.0	116.6	116.6	
113.0	105.8	99.2	107.2	100.4	100.6	109.0	92.7	88.6	112.6	113.2	99.9	109.9	125.2	111.2	
103.1	120.5	97.1	107.9	94.4	92.7	96.4	85.9	90.2	85.9	106.5	96.0	67.3	91.2	89.1	
103.4	100.5	90.6	98.8	98.6	87.9	94.6	83.8	82.3	92.7	100.0	99.5	83.3	99.9	81.4	
101.6	111.1	100.1	103.3	93.7	90.1	100.8	85.9	70.9	106.1	106.9	115.3	87.8	69.6	68.0	
125.9	104.0	95.8	105.2	90.6	86.6	100.8	84.2	90.3	98.9	106.7	105.5	94.0	130.1	76.0	
103.4	95.6	82.6	95.1	92.2	83.0	95.7	71.8	88.0	110.3	102.4	104.4	83.0	109.3	101.8	
114.9	102.7	83.7	99.6	97.8	90.3	102.0	75.3	86.9	109.2	111.7	99.7	85.3	115.0	100.7	
115.1	122.0	93.8	111.0	102.6	96.8	102.2	81.6	91.3	135.7	110.0	108.0	70.8	113.0	76.7	
124.6	114.0	89.8	110.4	106.4	96.0	100.6	73.7	67.6	139.5	106.8	115.4	82.6	118.7	79.0	
114.4	107.8	85.7	102.2	100.6	100.9	99.8	66.3	65.7	128.8	108.9	106.0	82.7	101.3	103.1	

(1-2) 業種分類別生産指数 (季節調整済指数)

項目	産業	鉱工業	製造工業	鉄鋼業	非鉄金属	金属製品	はん用	生産用	業務用	電子部品	電気機械	情報通信	輸送機械	
	総合	総合	総合		工業	工業	機械工業	機械工業	機械工業	・デバイス工業	工業	機械工業	工業	
ウエイト 品目数	10,261.9 211	10,000.0 209	9,992.3 207	168.2 13	253.9 8	399.1 17	456.0 13	508.9 12	549.4 6	470.8 12	451.9 23	454.4 6	1,252.8 11	
季節調整済指数	20年 1月	115.1	115.7	115.6	134.3	132.9	111.0	103.1	137.1	95.9	112.8	112.8	219.4	137.8
	2月	116.0	116.4	116.4	134.3	129.7	113.6	109.3	119.6	116.3	114.9	115.4	227.2	131.3
	3月	116.2	116.7	116.8	132.7	131.2	114.0	107.6	93.9	125.6	118.4	121.3	237.2	138.6
	4月	115.9	116.5	116.6	130.9	127.0	121.9	99.8	128.4	104.9	113.9	114.6	214.9	143.3
	5月	116.2	116.6	116.7	135.4	130.9	114.2	101.0	127.6	111.0	104.7	117.7	199.9	142.2
	6月	115.3	115.8	115.7	132.6	125.0	113.7	98.8	113.4	113.2	107.6	108.5	225.4	134.0
	7月	114.3	114.6	114.6	131.2	122.0	114.2	100.0	118.4	99.2	105.7	109.2	191.4	138.5
	8月	113.0	113.4	113.4	139.8	117.4	110.1	96.6	103.0	114.0	105.4	104.0	205.0	130.3
	9月	108.0	108.6	108.6	125.2	111.5	111.1	96.7	91.8	94.8	105.0	97.6	167.5	137.1
	10月	111.1	111.4	111.4	121.0	109.0	111.5	91.1	125.2	94.4	101.8	99.6	173.3	134.9
	11月	110.3	110.6	110.7	103.9	95.9	107.4	82.1	131.2	111.3	94.9	92.4	223.2	113.1
	12月	98.2	98.1	98.1	100.1	82.5	100.1	68.8	123.8	95.5	82.1	81.7	162.7	93.3
	21年 1月	88.8	88.7	88.7	91.1	67.5	108.3	59.6	87.3	117.8	58.7	68.6	119.3	60.7
	2月	87.9	87.6	87.6	88.9	57.2	97.3	49.9	100.5	149.7	49.5	58.2	106.7	40.7
	3月	88.3	88.1	88.1	88.4	56.9	96.0	45.6	164.0	148.7	49.5	55.5	121.2	38.1
	4月	86.9	86.7	86.6	92.7	71.7	87.9	46.4	93.9	128.6	63.4	52.5	157.2	49.0
	5月	84.3	84.2	84.1	94.3	75.9	89.7	47.0	66.3	83.2	68.6	51.6	146.7	60.9
	6月	87.5	87.5	87.4	97.1	83.4	92.9	50.8	58.6	117.6	74.2	60.7	130.1	63.7
	7月	86.9	86.7	86.6	96.9	90.8	98.2	53.2	41.7	111.3	81.1	61.9	122.0	65.9
	8月	90.5	90.8	90.6	106.0	97.6	100.3	56.0	86.9	134.3	83.3	67.2	93.9	72.2
	9月	92.4	92.7	92.7	99.4	100.4	102.7	59.5	64.6	152.2	86.4	73.4	110.5	76.8
	10月	93.5	93.5	93.5	96.9	100.3	101.7	69.3	64.2	88.6	83.0	73.6	112.2	86.5
	11月	95.2	95.1	95.2	97.7	107.8	102.8	72.4	79.3	110.0	89.1	81.0	95.1	92.1
	12月	95.7	95.8	95.8	86.9	97.1	91.8	73.9	73.9	141.3	89.0	84.6	89.9	92.4
	22年 1月	95.7	95.7	95.7	94.6	97.7	99.4	83.3	28.2	112.3	96.0	90.4	108.3	98.2
	2月	98.4	98.5	98.5	99.7	95.0	102.3	84.4	110.5	97.3	99.6	91.0	101.8	100.8
	3月	96.9	97.0	97.0	97.5	103.6	100.0	86.8	79.2	89.8	101.7	92.4	89.9	99.0
	4月	97.9	97.8	97.8	97.7	102.0	101.0	96.3	82.6	95.7	101.6	95.7	83.0	104.1
	5月	99.6	99.5	99.5	94.2	100.7	102.2	99.7	89.2	100.9	100.8	97.7	122.7	102.6
	6月	99.9	99.9	100.0	107.1	99.9	98.4	101.7	113.5	95.1	100.3	96.5	94.2	101.1
	7月	101.0	100.8	100.8	105.0	96.7	97.6	104.8	104.4	102.6	100.6	102.7	97.0	95.8
	8月	102.0	102.3	102.2	96.0	98.1	100.9	108.5	110.7	104.1	102.2	107.3	85.0	101.4
	9月	103.0	102.7	102.7	100.9	100.5	98.2	105.0	121.8	96.8	99.2	105.6	102.5	109.4
	10月	102.0	102.1	102.1	101.9	101.5	102.7	110.5	130.6	98.4	101.0	107.0	108.5	93.2
	11月	102.5	102.5	102.4	102.2	104.2	100.5	110.0	126.4	96.8	100.4	110.1	102.3	100.4
	12月	100.6	100.8	100.8	103.7	100.0	99.2	110.2	102.4	94.4	96.9	105.3	110.5	97.2
	23年 1月	103.4	103.4	103.4	108.9	99.7	102.3	103.1	128.6	128.4	101.2	106.3	89.5	91.4
	2月	101.5	101.5	101.5	107.7	101.8	99.0	110.9	102.3	128.5	97.9	110.3	85.2	85.3
	3月	86.6	86.4	86.3	97.7	76.4	84.6	101.1	91.7	121.4	92.1	96.3	110.5	39.6
	4月	93.3	93.4	93.4	109.5	81.6	94.4	112.6	94.0	128.4	81.2	101.1	71.4	40.6
	5月	96.9	97.1	97.1	107.6	87.1	105.3	113.4	138.2	97.5	86.0	107.9	66.6	55.7
	6月	99.2	99.4	99.4	105.6	91.1	105.3	109.2	124.9	109.3	86.3	101.0	105.6	62.2
	7月	100.1	100.1	100.1	109.0	92.9	95.4	109.8	124.8	126.0	84.2	85.2	132.5	77.8
	8月	97.7	98.4	98.2	111.7	91.8	96.6	102.4	120.1	107.1	81.8	88.7	116.0	79.0
	9月	99.5	99.7	99.8	127.0	92.3	96.7	103.7	111.3	124.7	81.9	85.9	99.4	78.0
	10月	100.6	100.7	100.7	115.6	93.7	92.6	100.6	103.9	115.2	83.2	82.0	82.8	104.0
	11月	95.0	94.9	94.9	119.4	95.9	98.7	103.2	80.2	108.0	82.2	76.6	85.0	74.9
	12月	110.4	110.9	110.9	119.2	98.4	91.0	103.8	126.4	143.6	81.0	80.0	208.9	106.9
24年 1月	102.8	102.9	102.9	114.0	100.6	91.0	96.8	105.6	85.8	78.1	76.1	179.1	115.6	
2月	103.0	103.2	103.2	115.6	99.2	95.6	99.5	111.3	78.0	81.3	75.2	171.8	120.2	
3月	103.7	103.8	103.8	123.9	97.4	97.4	104.7	98.6	87.3	84.8	74.4	168.6	122.4	
4月	101.4	101.8	101.8	115.5	97.2	98.8	97.6	88.5	95.9	81.5	76.1	150.9	111.0	
5月	95.3	95.3	95.3	111.7	94.6	96.2	94.2	66.7	114.3	84.9	74.4	122.9	96.8	
6月	93.6	93.6	93.5	112.3	92.9	98.3	97.8	40.2	103.3	82.9	74.1	87.5	94.2	
7月	92.9	93.2	93.2	113.2	92.2	106.5	92.0	64.5	87.7	81.5	81.0	114.8	86.4	
8月	92.7	92.9	92.8	115.0	91.9	99.3	94.6	73.6	82.3	81.6	68.1	124.5	75.3	
9月	91.1	91.1	91.0	110.2	93.5	100.3	94.7	78.7	81.8	80.6	73.2	134.2	63.7	
10月	91.6	91.6	91.5	112.1	94.1	99.4	92.7	61.7	93.1	79.9	72.6	117.4	62.3	
11月	92.0	91.9	91.9	111.4	92.5	97.0	88.3	55.5	134.5	80.9	75.8	106.5	58.7	
12月	94.0	93.8	93.8	111.0	96.3	101.1	96.9	110.6	87.7	82.7	76.1	94.1	57.5	

(平成22年平均=100)

窯業・ 土石製品 工業	化学工業	プラスチ ック製品 工業	パルプ・ 紙・紙加 工品工業	繊維工業	食料品 工業	その他 工業 総合								鉱業	公益事業
							ゴム製品 工業	皮革製品 工業	家具 工業	印刷業	木材・木 製品工業	その他 工業			
227.2	1,813.6	732.5	131.9	88.6	1,026.9	1,006.2	152.0	15.0	72.9	615.9	20.7	129.7	7.7	261.9	
16	7	13	7	6	15	22	4	2	4	3	2	7	2	2	
133.2	88.4	108.0	107.0	111.8	98.1	106.4	122.9	104.7	108.1	102.2	145.2	111.9	125.7	99.1	
135.5	93.1	111.0	109.1	113.2	99.9	114.3	127.3	109.4	117.6	107.3	138.9	114.8	104.7	102.1	
132.0	92.6	108.2	109.4	118.4	93.7	110.7	127.8	108.2	112.4	104.7	144.3	113.0	114.8	95.4	
131.4	99.0	108.3	106.2	113.6	99.8	111.5	125.8	105.1	118.8	104.9	144.6	117.0	85.1	93.4	
135.8	97.6	112.6	110.1	123.5	99.1	109.7	118.8	100.4	117.3	103.3	147.1	114.1	109.7	95.7	
136.1	94.2	109.6	107.9	112.5	96.3	107.9	116.1	104.8	118.4	103.7	136.6	110.1	117.0	96.2	
132.0	100.7	109.2	107.0	111.9	97.7	106.5	109.8	102.5	114.8	99.9	140.4	120.9	117.0	92.5	
134.1	96.0	113.9	106.6	111.0	97.9	105.2	107.2	103.7	114.0	100.6	138.1	116.0	114.3	104.2	
129.3	100.9	107.7	110.2	112.9	93.1	104.8	106.4	105.6	114.1	101.0	131.9	112.4	114.6	85.5	
133.8	96.3	106.0	103.7	113.5	98.8	106.5	102.4	89.3	111.1	102.2	125.3	130.0	106.9	97.2	
132.2	99.7	104.5	101.4	113.7	97.6	100.9	92.7	96.0	113.7	98.6	127.0	108.9	113.6	96.8	
131.0	88.7	100.7	95.8	109.3	96.1	93.4	78.8	91.8	98.2	94.4	115.2	99.2	88.0	98.5	
114.5	98.7	95.5	94.8	101.8	93.0	95.0	68.9	108.3	104.7	100.9	94.6	102.0	103.9	90.3	
117.7	95.1	92.9	92.1	98.5	94.4	91.8	64.6	92.2	100.5	93.2	99.3	106.9	101.2	94.3	
109.9	92.4	92.4	89.7	94.9	93.7	92.0	60.0	93.6	105.0	95.4	96.9	104.5	98.5	94.8	
116.4	94.7	93.2	96.6	96.5	91.8	94.4	69.8	87.4	99.8	99.0	106.2	96.1	97.8	98.7	
103.4	93.1	91.9	93.2	95.9	94.3	94.4	74.2	77.8	102.6	97.4	108.2	94.7	102.0	92.9	
102.1	97.1	94.9	94.2	94.9	93.2	95.7	80.0	84.5	103.9	99.1	111.0	94.2	96.1	95.0	
101.1	93.3	96.7	98.6	99.8	93.1	97.5	84.5	86.6	108.8	98.4	107.6	100.6	103.1	94.7	
98.1	93.5	95.3	98.3	99.0	87.7	98.2	85.4	89.7	108.0	100.2	110.2	96.5	96.6	90.8	
98.5	95.1	94.1	102.2	103.0	93.7	97.2	80.2	87.4	103.9	99.8	107.7	99.9	94.2	85.8	
99.3	100.9	98.5	101.2	102.5	95.9	97.9	87.6	106.1	101.8	100.6	108.9	93.7	100.9	94.5	
96.5	98.4	100.9	99.5	101.2	94.6	98.2	92.1	95.0	91.6	100.7	100.2	95.6	88.6	96.3	
97.6	89.2	98.3	99.2	101.5	93.2	98.4	92.3	85.7	95.9	101.8	100.3	93.1	88.1	96.4	
99.9	102.0	100.2	97.6	103.5	97.7	102.5	99.6	103.9	102.3	105.5	100.2	101.2	73.8	95.3	
93.9	98.5	102.0	98.8	102.4	97.2	99.4	101.1	107.3	105.3	97.7	101.8	98.5	97.6	94.3	
105.8	105.2	99.0	98.5	102.2	98.1	101.6	100.7	104.3	103.8	101.7	105.1	98.6	93.3	94.8	
94.6	97.7	99.5	99.9	102.1	100.1	101.0	100.2	98.3	104.1	100.7	97.1	98.0	97.2	105.7	
99.8	100.1	97.2	99.6	99.3	95.3	103.6	104.9	101.3	102.8	102.1	94.1	106.0	98.5	99.8	
101.9	99.1	95.5	100.8	102.4	102.9	101.6	100.1	100.6	98.4	100.7	90.7	112.5	105.8	96.3	
105.0	103.1	98.1	101.9	99.4	102.3	98.3	98.5	88.0	99.6	99.4	100.1	93.6	100.9	104.1	
102.6	101.7	101.8	102.2	100.3	103.0	96.8	97.0	100.2	99.9	98.1	97.9	90.1	98.8	103.9	
93.2	98.5	110.7	99.0	94.6	104.5	99.2	98.2	106.6	98.4	99.9	98.2	97.9	107.3	116.7	
99.8	96.0	100.6	101.7	99.6	99.0	98.7	97.3	96.0	96.2	99.3	100.9	99.0	105.8	100.9	
102.0	101.2	98.7	100.8	100.7	99.0	101.0	103.8	99.1	96.0	100.0	107.3	104.2	105.0	99.3	
104.1	98.7	99.3	100.0	96.9	99.5	97.2	99.6	96.8	91.8	96.8	103.5	101.9	110.2	94.7	
102.2	100.1	97.9	104.1	98.0	99.7	105.9	97.6	94.4	97.7	112.6	111.6	96.3	86.1	95.3	
106.2	98.0	100.0	104.1	102.6	100.1	104.7	100.0	91.0	96.4	109.5	94.2	94.7	97.1	98.5	
104.3	81.7	82.3	96.4	100.2	88.8	100.4	89.4	82.5	101.2	105.9	108.3	87.5	103.3	96.2	
112.3	99.4	102.0	101.8	89.7	101.3	106.8	92.9	100.3	97.9	108.6	102.0	114.5	112.9	94.0	
104.5	118.6	106.0	103.4	87.3	95.8	102.3	86.3	93.0	83.5	108.2	99.6	98.8	111.4	89.2	
106.1	113.2	100.2	108.0	87.2	95.1	101.2	86.6	102.5	94.3	105.9	98.8	102.6	94.6	90.5	
98.7	103.0	97.2	100.3	95.7	98.1	99.3	94.1	92.4	80.6	101.4	96.4	104.8	98.8	98.0	
110.3	96.9	95.7	100.4	97.2	98.1	103.5	94.3	83.5	93.9	107.1	93.6	109.3	107.3	85.3	
110.9	108.5	92.4	100.3	98.6	95.1	106.1	97.0	83.3	112.4	108.6	97.8	106.6	87.3	92.3	
116.4	106.1	89.1	102.0	97.1	96.8	106.1	97.7	83.8	110.5	108.9	99.1	102.9	116.3	89.4	
99.5	104.5	96.6	102.4	98.9	99.3	106.5	93.9	85.3	107.7	111.3	100.3	101.6	106.9	91.7	
109.8	108.8	96.0	101.7	96.3	98.1	105.1	100.9	77.9	98.4	108.8	94.5	103.8	110.7	93.7	
110.9	100.3	96.1	101.8	92.8	92.4	104.6	96.8	82.9	94.6	109.2	95.9	104.3	108.3	97.1	
108.3	111.2	92.9	101.7	97.4	92.7	103.0	93.1	78.6	98.4	107.1	98.0	97.5	118.9	92.5	
108.1	104.7	94.4	103.4	97.4	94.5	104.6	90.9	78.4	101.0	108.1	100.8	111.3	117.4	100.7	
109.4	113.1	89.7	100.9	98.9	92.2	100.8	88.5	78.0	106.1	106.0	96.2	80.1	90.7	90.5	
112.8	104.0	90.5	100.4	100.3	91.8	100.7	85.2	82.6	109.7	106.4	105.2	86.1	101.2	93.6	
105.8	103.4	93.0	101.5	99.4	92.7	100.2	83.7	80.0	114.1	106.3	114.7	85.5	109.0	93.2	
115.7	102.3	89.6	101.3	96.1	86.0	98.8	81.0	85.1	109.9	106.1	105.3	82.2	110.3	82.4	
108.7	105.7	88.3	102.0	97.7	89.9	100.3	78.3	87.0	116.0	107.7	108.4	84.7	102.9	94.5	
109.3	104.5	84.7	102.8	95.6	91.2	98.3	75.6	84.2	111.5	106.6	102.7	81.9	108.3	92.7	
107.6	110.0	90.9	101.3	94.6	90.5	97.5	74.1	85.2	120.1	106.2	102.4	68.8	99.1	94.5	
111.7	109.1	89.5	103.4	94.0	89.4	97.3	70.4	77.2	118.3	105.7	104.1	79.9	102.5	91.9	
109.0	112.0	90.4	104.1	96.6	90.6	98.5	71.2	79.8	121.3	105.9	101.2	84.0	102.4	104.2	

(2-1) 業種分類別出荷指数 (原指数)

項目	産業	鉱工業	製造	鉄鋼業	非鉄金属	金属製品	はん用	生産用	業務用	電子部品	電気機械	情報通信	輸送機械	
	総合	総合	工業 総合		工業	工業	機械工業	機械工業	機械工業	・デバイ ス工業	工業	機械工業	工業	
ウェイト	-	10,000.0	9,993.5	195.0	364.5	422.7	377.1	417.8	454.6	432.8	446.7	530.2	2,469.8	
品目数	-	209	207	13	8	17	13	12	6	12	23	6	11	
20年平均	-	116.8	116.8	126.4	114.5	117.4	102.5	119.9	99.3	107.2	108.6	161.3	132.9	
21年平均	-	87.8	87.8	92.9	84.7	100.3	63.8	81.9	122.0	76.5	67.1	117.8	70.1	
22年平均	-	100.0	100.0	100.0	100.0	100.0	100.0	100.0	100.0	100.0	100.0	100.0	100.0	
23年平均	-	94.9	94.9	110.5	90.7	96.5	110.6	111.8	121.5	88.0	93.8	93.5	77.5	
24年平均	-	94.0	94.0	113.2	89.0	97.5	100.9	81.5	87.4	86.6	83.8	107.5	87.1	
20年	1月	-	112.4	112.4	125.0	117.1	107.6	103.3	162.3	71.7	106.8	108.8	146.8	136.4
	2月	-	125.8	125.9	132.6	122.8	118.0	116.5	120.9	149.8	113.4	124.4	217.4	142.3
	3月	-	129.4	129.4	136.1	126.5	123.9	124.7	99.6	138.9	123.3	135.7	197.6	150.7
	4月	-	114.2	114.2	127.5	120.7	124.1	103.6	116.0	87.7	110.9	106.3	115.7	129.2
	5月	-	111.7	111.7	136.8	122.0	115.7	107.5	107.0	56.6	107.7	105.9	154.5	126.2
	6月	-	123.6	123.6	139.2	125.9	116.4	109.2	107.7	86.6	117.5	110.8	258.9	136.8
	7月	-	125.0	125.0	136.3	128.5	116.8	113.9	131.3	88.9	118.1	114.6	141.9	148.9
	8月	-	104.9	104.9	116.3	101.8	111.9	91.8	91.4	88.9	108.3	99.2	154.8	111.4
	9月	-	123.5	123.5	126.2	120.2	115.5	111.5	101.0	148.9	117.8	111.9	102.5	158.6
	10月	-	119.3	119.3	129.5	114.2	124.2	99.0	133.3	67.1	105.5	100.7	93.1	151.7
	11月	-	110.5	110.5	111.4	95.0	119.1	76.8	119.7	62.8	84.8	93.9	227.3	115.2
	12月	-	100.8	100.8	99.6	79.3	115.8	72.4	148.4	143.7	72.4	91.4	125.5	87.4
21年	1月	-	76.5	76.5	81.9	67.2	94.2	61.2	98.1	82.1	53.6	70.9	109.1	52.8
	2月	-	82.1	82.1	85.9	59.1	98.8	55.5	81.9	224.5	50.1	63.7	108.6	48.1
	3月	-	91.3	91.3	90.5	59.0	108.1	59.9	173.3	184.7	61.2	69.0	140.8	55.2
	4月	-	78.5	78.5	89.8	66.4	95.0	56.3	84.9	100.1	67.5	51.8	120.9	41.5
	5月	-	75.7	75.7	89.9	70.6	89.5	52.2	55.0	40.1	66.2	46.7	151.8	57.0
	6月	-	89.4	89.4	98.4	88.6	91.5	61.7	57.9	98.4	82.0	58.8	184.6	70.1
	7月	-	89.2	89.2	99.0	94.0	100.8	65.5	45.7	104.5	86.9	62.0	121.7	74.1
	8月	-	79.5	79.5	89.2	87.1	96.4	59.4	80.9	98.9	82.8	61.0	81.3	61.6
	9月	-	98.9	98.9	97.8	109.0	106.3	69.2	78.1	206.9	97.7	82.2	100.6	87.9
	10月	-	95.0	95.0	103.8	111.8	109.3	74.5	63.9	55.7	90.6	69.3	97.8	96.3
	11月	-	96.1	96.1	101.6	111.7	110.4	71.2	72.5	68.1	88.9	80.4	108.1	100.4
	12月	-	100.8	100.8	87.5	91.5	103.6	79.5	90.3	199.8	90.2	89.4	88.3	95.8
22年	1月	-	84.7	84.7	90.2	90.2	86.7	78.9	31.0	73.3	86.8	83.0	100.9	88.7
	2月	-	95.9	95.9	100.5	92.8	96.1	81.2	93.2	154.5	91.3	91.0	94.4	95.9
	3月	-	106.9	106.9	103.4	112.0	106.2	101.6	88.4	131.7	107.9	105.2	89.1	110.3
	4月	-	95.0	95.0	93.9	100.7	105.1	97.6	74.1	92.8	101.7	89.3	60.1	90.6
	5月	-	92.7	92.7	91.1	96.2	96.9	94.9	71.9	43.0	96.3	84.9	135.9	95.3
	6月	-	106.7	106.7	109.5	109.5	96.1	110.3	114.8	77.8	109.0	99.6	148.8	108.8
	7月	-	105.6	105.6	108.6	99.7	95.9	109.7	110.7	92.3	106.5	105.1	108.3	109.6
	8月	-	94.5	94.4	82.6	87.0	93.4	100.9	110.4	87.5	99.2	103.4	77.6	92.3
	9月	-	112.5	112.5	101.9	102.0	99.3	111.3	142.6	158.4	107.3	113.7	99.7	124.2
	10月	-	99.9	99.8	105.5	108.4	108.5	107.8	126.5	66.7	97.9	102.9	84.0	96.0
	11月	-	103.9	103.9	108.3	109.3	107.6	102.3	117.1	74.5	98.9	112.3	104.5	103.2
	12月	-	101.7	101.7	104.4	92.3	108.2	103.3	119.4	147.6	97.1	109.6	96.9	84.9
23年	1月	-	89.4	89.4	100.9	90.4	91.4	95.9	126.3	88.6	89.4	96.8	76.6	79.5
	2月	-	98.6	98.6	105.4	95.0	96.0	104.9	93.2	197.0	91.8	108.9	65.2	90.7
	3月	-	91.8	91.8	102.4	88.8	86.5	116.8	106.9	173.8	97.9	107.5	120.7	53.5
	4月	-	81.8	81.8	109.6	83.8	98.8	116.5	80.7	99.0	84.1	90.5	51.5	38.7
	5月	-	83.3	83.3	102.7	91.5	104.7	115.4	120.2	52.3	86.0	93.0	65.1	54.4
	6月	-	101.9	101.9	112.4	102.3	99.5	126.1	123.7	97.3	91.6	104.4	160.6	75.8
	7月	-	99.3	99.3	108.7	91.3	88.4	117.1	121.0	102.6	89.3	91.6	150.2	85.7
	8月	-	90.0	90.0	95.0	82.5	92.5	103.8	127.1	104.8	88.4	87.9	100.5	73.0
	9月	-	102.1	102.1	121.1	93.2	93.0	114.1	138.7	200.2	93.3	96.2	77.4	85.4
	10月	-	97.4	97.4	124.4	92.4	98.8	103.3	96.1	72.8	81.3	81.0	49.3	106.8
	11月	-	92.9	92.9	124.3	93.1	111.1	106.2	67.1	80.0	79.4	81.4	74.0	79.9
	12月	-	109.8	109.8	118.7	83.5	97.7	107.6	140.2	189.1	83.2	86.4	130.5	106.3
24年	1月	-	91.4	91.4	103.8	84.8	85.4	91.6	113.5	57.5	74.3	74.0	99.0	105.6
	2月	-	105.7	105.7	119.1	91.3	93.8	100.4	110.0	110.4	82.4	87.9	116.4	124.8
	3月	-	111.0	111.0	123.5	94.3	102.3	118.3	113.1	109.6	100.2	89.4	132.3	124.2
	4月	-	97.5	97.5	112.2	86.8	95.8	104.3	73.2	77.6	80.2	79.4	91.8	106.8
	5月	-	90.6	90.6	108.2	88.1	93.9	101.7	58.0	65.5	83.2	75.9	99.7	90.6
	6月	-	94.9	94.9	114.6	93.7	92.4	114.5	40.3	82.9	93.8	86.6	99.2	97.9
	7月	-	96.6	96.5	113.7	89.4	99.9	100.7	67.0	81.0	88.2	97.4	110.4	94.3
	8月	-	86.1	86.1	102.3	78.9	95.0	94.0	81.1	77.7	87.6	76.9	97.5	69.2
	9月	-	89.8	89.7	110.3	90.6	101.2	100.7	91.3	108.5	97.0	88.6	108.1	63.1
	10月	-	85.8	85.7	121.2	95.7	104.2	99.0	64.5	69.2	83.0	73.1	87.5	56.9
	11月	-	88.2	88.2	118.0	90.4	105.5	91.7	47.8	100.2	84.1	86.5	127.1	56.6
	12月	-	90.1	90.1	111.0	84.2	101.0	94.4	118.6	109.1	85.6	90.3	121.2	54.9

(平成22年平均=100)

窯業・ 土石製品 工業	化学工業	プラスチ ック製品 工業	パルプ・ 紙・紙加 工工業	繊維工業	食料品 工業	その他 工業 総合								鉱業	公益事業
							ゴム製品 工業	皮革製品 工業	家具 工業	印刷業	木材・木 製品工業	その他 工業			
208.2	1,307.5	619.0	154.9	62.5	857.2	673.0	114.8	12.8	64.9	337.7	17.7	125.1	6.5	-	
16	7	13	7	6	15	22	4	2	4	3	2	7	2	-	
136.3	100.9	109.7	108.0	117.3	97.6	107.4	110.8	102.2	109.7	101.5	131.6	115.9	106.2	-	
107.3	96.0	94.9	96.7	103.0	95.0	95.0	80.0	94.8	81.8	98.8	107.2	104.0	96.2	-	
100.0	100.0	100.0	100.0	100.0	100.0	100.0	100.0	100.0	100.0	100.0	100.0	100.0	100.0	-	
106.8	100.8	97.9	101.6	97.9	96.3	102.6	92.5	91.3	98.9	108.1	98.3	100.7	104.5	-	
109.7	100.3	98.6	101.2	99.0	94.3	99.1	83.1	81.4	111.1	106.6	101.6	88.8	107.0	-	
115.0	87.8	94.2	96.3	107.2	88.9	99.3	116.2	97.9	104.2	87.9	128.2	107.8	100.9	-	
139.4	97.8	104.7	110.0	122.4	91.6	116.8	128.1	118.1	126.6	104.8	130.6	131.4	93.2	-	
142.5	99.3	123.0	115.6	124.4	102.0	113.6	126.1	120.1	118.3	107.2	137.0	112.8	117.0	-	
122.4	103.2	115.4	114.1	113.9	104.0	105.0	121.9	128.4	99.4	101.8	126.5	95.4	98.9	-	
122.2	97.9	113.1	106.9	119.9	97.0	99.1	110.6	101.5	96.3	94.1	125.4	99.2	99.3	-	
135.4	100.5	117.5	108.5	113.2	95.1	110.7	121.5	80.9	106.5	105.8	126.3	117.2	88.5	-	
153.7	114.3	118.8	112.9	110.8	99.2	116.4	117.0	106.9	113.4	105.0	141.8	145.2	126.4	-	
125.2	89.8	109.9	98.9	110.4	90.7	100.5	92.4	107.1	100.7	97.3	128.3	111.8	105.6	-	
133.9	109.6	109.5	115.1	117.4	92.0	111.1	111.9	104.3	114.9	106.9	140.8	116.4	107.7	-	
151.9	110.3	108.3	112.6	130.0	103.9	114.2	112.8	113.8	113.0	107.7	142.2	130.0	118.5	-	
144.0	101.8	103.0	99.6	123.5	101.7	103.4	92.0	68.3	114.5	100.9	128.2	115.1	114.2	-	
149.5	98.6	98.5	105.6	114.8	105.1	98.3	79.6	78.6	108.5	98.3	124.2	108.6	104.0	-	
107.0	91.1	79.8	82.1	103.8	84.4	85.3	64.4	96.1	77.7	88.3	99.6	97.4	81.8	-	
125.6	90.8	85.6	86.6	106.5	89.0	92.2	62.4	110.0	91.0	92.9	104.4	114.8	108.0	-	
119.5	93.1	97.2	98.0	110.3	103.7	93.5	65.2	104.3	90.3	98.0	102.1	106.7	101.6	-	
114.5	99.2	102.0	100.5	104.1	96.2	89.6	70.7	120.7	72.1	97.4	104.2	89.9	100.5	-	
93.4	86.3	92.0	86.0	99.2	92.8	82.5	68.0	76.9	65.4	90.1	102.6	82.1	86.7	-	
102.3	98.3	100.3	94.3	87.8	94.3	97.4	87.8	69.9	79.8	100.7	112.4	107.2	80.6	-	
107.5	101.3	102.2	101.0	95.7	96.1	102.3	91.0	94.7	87.5	101.9	105.8	121.7	116.2	-	
93.8	88.9	89.0	88.9	93.2	83.3	94.5	77.5	101.3	79.1	96.5	105.9	110.4	91.2	-	
104.4	98.0	96.7	105.4	106.1	94.2	102.8	87.5	91.3	83.6	105.8	115.3	118.4	90.2	-	
108.3	107.0	97.6	106.4	114.2	101.7	101.4	96.3	118.7	85.8	105.7	119.8	98.2	106.9	-	
101.0	98.4	99.7	102.9	107.4	100.8	97.4	95.3	80.7	81.9	102.4	109.2	93.7	94.2	-	
110.3	99.1	96.3	108.3	107.6	103.1	101.4	93.4	73.0	87.5	105.4	104.8	107.5	96.6	-	
90.0	84.2	83.8	84.4	94.7	85.8	94.3	89.7	91.9	90.9	93.9	94.2	101.5	62.8	-	
99.3	87.4	93.5	89.8	98.0	89.3	101.5	100.6	117.8	120.8	97.7	99.8	101.3	102.9	-	
113.6	106.4	104.8	104.4	107.3	107.1	106.3	106.8	116.2	125.0	104.9	105.8	99.2	100.7	-	
92.5	108.4	104.2	105.3	102.1	103.3	94.9	99.3	131.0	89.1	100.1	96.9	75.6	98.3	-	
83.9	93.1	94.5	92.6	91.7	92.6	93.6	94.8	94.0	79.7	95.4	85.7	95.7	83.5	-	
97.7	104.5	103.3	103.2	101.4	102.3	103.1	103.3	84.7	92.2	102.0	94.9	114.9	90.0	-	
107.7	105.2	106.5	102.8	95.3	103.6	103.4	104.4	87.6	92.7	101.5	103.3	114.7	113.8	-	
91.2	97.3	100.6	94.0	93.5	96.5	93.3	87.9	104.3	92.6	94.0	94.0	95.8	97.4	-	
95.7	99.8	103.6	102.3	98.7	103.7	102.9	104.3	103.3	105.0	105.3	95.2	95.1	105.6	-	
106.6	103.1	99.9	106.8	106.0	101.6	102.4	101.2	113.0	98.6	104.0	106.2	99.4	112.9	-	
108.5	104.2	106.4	106.9	108.6	104.9	103.5	107.3	82.6	110.5	101.5	118.1	101.8	115.2	-	
113.1	106.4	98.8	107.6	102.7	109.3	100.9	100.3	73.6	102.5	100.0	106.1	105.0	116.8	-	
90.3	93.4	85.6	88.2	92.8	87.7	97.1	89.2	96.4	88.2	101.2	105.1	96.8	77.3	-	
106.4	94.2	95.6	95.0	102.9	91.3	105.6	98.0	97.0	116.8	110.1	95.4	96.9	106.1	-	
107.6	92.8	94.4	105.9	106.1	95.3	100.1	93.7	95.9	118.5	110.2	107.8	68.6	105.7	-	
101.3	106.9	104.0	103.4	88.9	103.5	98.0	85.9	122.2	79.2	108.8	101.5	86.6	106.5	-	
89.7	96.4	104.0	92.6	84.7	92.8	91.9	77.3	92.3	67.9	101.9	89.9	90.9	91.7	-	
101.9	118.1	107.1	107.0	87.4	94.3	104.3	90.9	88.3	85.9	107.1	89.9	122.6	79.5	-	
102.7	99.0	104.1	101.2	90.8	97.6	101.2	95.5	83.1	75.9	102.8	93.1	118.1	113.0	-	
104.2	87.7	96.6	98.7	95.0	90.9	98.0	83.4	98.5	91.1	102.2	89.4	104.6	107.0	-	
116.3	103.1	94.3	104.4	108.5	93.3	112.4	101.3	92.2	114.8	114.4	95.2	120.3	104.0	-	
125.1	104.4	92.2	105.6	107.6	98.2	108.7	100.7	94.6	114.1	113.4	102.6	102.5	126.2	-	
113.8	106.7	100.8	110.9	108.5	103.8	107.7	97.4	74.9	123.7	113.0	111.0	97.1	118.5	-	
122.7	107.1	96.3	105.7	101.5	106.5	106.6	97.1	59.6	110.9	112.3	98.5	103.9	118.4	-	
96.9	83.7	83.4	87.7	93.0	85.6	97.4	90.4	79.1	85.9	99.3	88.2	107.8	81.0	-	
112.1	101.0	95.1	98.6	105.5	86.5	104.6	96.9	81.6	118.3	105.8	86.2	106.2	112.8	-	
115.0	98.6	108.0	107.9	102.8	105.9	107.8	92.6	96.4	123.2	113.3	101.4	101.1	115.2	-	
102.8	107.3	100.0	102.2	95.3	97.6	94.1	87.9	92.7	85.8	106.6	94.7	70.5	95.1	-	
97.5	100.1	97.1	97.7	97.3	91.9	92.9	83.4	80.4	92.4	100.0	100.7	82.8	104.2	-	
101.3	97.1	104.6	98.3	96.1	94.1	98.9	85.5	63.3	106.3	107.0	116.4	86.9	80.0	-	
124.9	101.8	106.2	99.9	94.5	90.3	101.7	86.3	85.0	99.2	106.8	99.6	105.2	127.0	-	
102.6	100.1	95.6	96.1	99.1	88.3	94.9	73.3	93.8	111.4	102.6	105.7	84.2	106.5	-	
109.9	97.4	96.5	96.7	103.4	92.7	101.6	76.1	91.2	125.6	111.8	99.4	86.1	110.7	-	
115.2	109.9	101.3	109.8	102.8	97.5	97.4	80.6	95.0	112.2	110.0	111.4	69.5	121.4	-	
122.6	103.8	100.9	110.9	106.0	98.6	98.5	71.1	62.4	143.2	106.9	109.8	80.2	122.9	-	
115.3	102.3	94.0	108.5	91.9	102.9	99.5	73.3	56.4	130.1	109.1	105.6	85.6	107.4	-	

(2-2) 業種分類別出荷指数 (季節調整済指数)

項目	産業	鉱工業	製造工業	鉄鋼業	非鉄金属	金属製品	はん用	生産用	業務用	電子部品	電気機械	情報通信	輸送機械	
	総合	総合	総合		工業	工業	機械工業	機械工業	機械工業	・デバイス工業	工業	機械工業	工業	
ウェイト	-	10,000.0	9,993.5	195.0	364.5	422.7	377.1	417.8	454.6	432.8	446.7	530.2	2,469.8	
品目数	-	209	207	13	8	17	13	12	6	12	23	6	11	
季節調整済指数	20年 1月	-	120.8	120.8	134.7	126.8	119.7	113.5	140.9	90.6	118.5	113.3	159.9	142.5
	2月	-	120.8	120.8	132.7	125.1	119.2	119.8	122.3	107.1	121.2	116.5	155.7	136.1
	3月	-	121.3	121.3	132.6	124.5	117.8	114.5	96.0	108.3	121.2	120.8	166.3	145.6
	4月	-	120.8	120.8	131.2	124.2	120.8	103.1	127.6	95.4	113.7	117.7	141.6	144.0
	5月	-	122.0	122.0	136.6	126.0	120.7	108.8	124.7	106.0	112.4	120.8	144.1	146.2
	6月	-	120.4	120.4	132.8	119.4	120.2	106.2	114.4	105.8	112.0	112.0	183.3	134.4
	7月	-	119.4	119.4	133.2	120.9	117.8	106.6	120.0	90.2	109.0	111.6	154.3	139.8
	8月	-	116.8	116.8	130.3	113.0	118.2	99.5	103.9	107.9	108.7	105.7	181.9	131.1
	9月	-	116.9	117.0	124.8	113.8	116.1	103.5	92.6	99.2	105.2	103.3	123.1	139.1
	10月	-	114.2	114.2	120.4	102.8	115.2	94.3	127.4	86.6	101.5	99.9	125.7	132.8
	11月	-	110.6	110.6	108.8	92.9	112.8	83.1	130.4	101.2	88.5	92.7	188.9	110.4
	12月	-	94.3	94.3	97.8	81.8	109.5	73.6	117.5	105.7	74.3	85.6	126.2	86.2
	21年 1月	-	84.2	84.2	89.0	74.0	106.2	68.6	88.5	110.2	60.6	74.9	118.3	56.8
	2月	-	82.7	82.7	88.5	62.9	102.9	60.0	98.2	134.6	54.7	64.2	114.2	49.4
	3月	-	84.2	84.2	87.5	57.3	101.9	54.3	163.0	133.2	59.0	61.4	126.2	52.2
	4月	-	83.0	83.0	92.5	68.8	91.8	55.5	94.6	109.5	69.4	56.9	157.3	46.6
	5月	-	84.4	84.4	92.9	74.1	94.7	55.6	67.0	88.0	71.1	53.9	139.8	66.2
	6月	-	85.1	85.1	93.2	82.0	93.4	57.9	58.9	110.7	76.5	58.7	126.1	67.0
	7月	-	84.7	84.7	96.7	88.6	101.3	60.9	42.1	106.7	80.3	60.3	126.6	68.2
	8月	-	88.4	88.4	100.2	96.8	102.3	64.4	90.1	119.8	83.0	64.7	93.7	72.1
	9月	-	94.5	94.5	98.3	103.0	107.5	67.2	69.3	144.6	88.6	76.4	123.0	77.2
	10月	-	93.2	93.2	97.1	101.9	102.5	72.6	64.1	79.1	89.4	70.1	125.7	87.0
	11月	-	94.5	94.5	98.4	107.4	103.7	76.1	75.4	100.8	92.0	78.5	93.5	94.5
	12月	-	94.0	94.0	85.8	95.1	98.3	80.8	71.7	146.4	92.4	84.0	87.8	95.7
	22年 1月	-	95.4	95.4	98.9	100.7	98.8	90.6	29.7	105.9	99.6	89.1	109.7	97.9
	2月	-	96.8	96.8	103.1	98.8	100.7	88.6	110.6	92.3	99.5	91.6	107.5	97.9
	3月	-	96.6	96.6	99.2	107.1	98.8	90.4	78.6	88.3	101.6	93.2	82.6	101.3
	4月	-	100.2	100.2	96.2	104.5	101.2	95.1	83.5	102.1	104.8	97.2	81.4	101.7
	5月	-	103.0	103.0	94.8	100.4	102.0	100.1	89.5	96.8	102.8	97.4	125.0	109.5
	6月	-	101.3	101.2	104.2	100.6	98.0	101.9	117.3	88.0	101.3	98.5	98.7	102.7
	7月	-	102.0	102.0	107.0	96.2	97.3	104.0	108.2	102.4	100.3	103.1	105.4	101.7
	8月	-	103.0	102.9	92.6	95.6	98.0	107.1	114.6	98.4	98.1	108.4	90.5	105.9
	9月	-	107.1	107.1	100.3	96.1	99.5	105.2	122.7	101.3	95.9	104.8	115.9	112.5
	10月	-	100.7	100.6	99.2	101.0	103.3	108.5	134.7	103.1	99.1	106.4	103.4	90.1
	11月	-	100.6	100.6	103.8	103.7	100.2	108.1	118.6	99.9	101.3	109.1	94.8	96.1
	12月	-	94.6	94.6	102.5	96.5	103.1	105.1	94.9	105.6	99.0	103.3	94.1	85.6
	23年 1月	-	100.2	100.2	108.6	100.1	103.5	106.3	124.3	120.0	100.4	103.9	80.6	88.6
	2月	-	99.5	99.5	107.7	100.7	100.9	114.8	109.4	120.7	99.6	109.3	78.3	91.3
	3月	-	82.6	82.6	97.7	84.5	80.4	104.2	93.2	120.1	91.4	95.5	111.8	48.2
	4月	-	87.6	87.6	112.6	87.9	96.0	114.9	96.0	117.3	87.9	98.3	69.9	44.0
	5月	-	90.6	90.6	107.1	93.5	108.1	118.0	145.1	109.3	90.2	105.3	62.8	60.6
	6月	-	96.7	96.7	107.4	93.5	101.3	115.0	126.8	109.6	84.9	102.2	106.8	71.0
	7月	-	97.7	97.8	107.9	90.1	90.7	113.7	126.5	121.8	86.1	90.4	139.2	80.6
	8月	-	96.2	96.2	106.3	90.0	96.0	107.8	122.8	109.9	86.4	91.2	117.1	82.0
	9月	-	97.4	97.5	119.4	88.3	93.0	108.5	114.6	126.8	83.9	88.9	88.3	79.2
	10月	-	99.0	99.0	116.7	86.7	94.4	105.0	104.3	111.7	82.9	84.6	59.8	102.6
	11月	-	90.3	90.3	118.7	88.6	104.1	113.2	69.3	106.5	81.6	79.6	67.3	75.5
	12月	-	103.9	103.9	117.4	89.0	94.5	112.0	118.1	143.2	85.7	82.5	120.9	110.0
24年 1月	-	101.0	101.0	112.8	92.0	96.2	103.1	106.8	75.9	83.2	79.8	112.3	113.5	
2月	-	101.3	101.3	115.2	92.4	95.5	102.0	109.2	77.1	85.6	81.1	102.0	116.8	
3月	-	101.5	101.5	118.3	90.8	96.1	107.8	100.8	84.7	94.4	80.2	118.5	112.4	
4月	-	103.9	103.9	114.8	90.3	92.9	102.0	88.4	91.5	83.7	85.4	126.2	120.4	
5月	-	96.0	96.0	110.4	87.9	94.6	97.4	67.4	118.6	84.1	84.2	97.1	99.3	
6月	-	91.9	91.9	110.6	86.9	94.9	106.0	43.1	101.3	88.4	84.8	65.1	93.2	
7月	-	93.0	92.9	112.4	87.3	101.1	95.7	68.1	86.8	84.0	94.9	103.2	86.4	
8月	-	92.2	92.2	115.2	86.7	98.7	97.9	76.8	82.9	86.0	80.0	111.0	78.0	
9月	-	88.8	88.8	108.4	88.9	102.9	97.3	81.3	76.4	88.9	82.8	113.1	63.0	
10月	-	84.2	84.1	111.6	87.5	97.5	97.0	65.4	88.9	82.4	75.5	112.0	53.1	
11月	-	85.4	85.4	110.2	86.2	98.4	94.8	51.2	124.2	85.0	84.5	111.8	54.9	
12月	-	86.9	86.9	110.6	91.2	99.1	100.5	104.7	88.4	89.0	87.2	107.0	58.1	

(平成22年平均=100)

窯業・ 土石製品 工業	化学工業	プラスチ ック製品 工業	パルプ・ 紙・紙加 工品工業	繊維工業	食料品 工業	その他 工業 総合							鋌業	公益事業
							ゴム製品 工業	皮革製品 工業	家具 工業	印刷業	木材・木 製品工業	その他 工業		
208.2	1,307.5	619.0	154.9	62.5	857.2	673.0	114.8	12.8	64.9	337.7	17.7	125.1	6.5	-
16	7	13	7	6	15	22	4	2	4	3	2	7	2	-
135.6	97.3	112.8	109.3	115.3	99.1	107.7	121.8	102.9	114.7	102.2	136.2	109.5	118.8	-
137.5	99.7	113.1	112.2	118.6	100.8	114.2	122.5	111.6	111.2	107.7	139.7	115.1	102.5	-
134.8	96.8	116.2	111.7	120.1	94.7	111.3	125.3	111.0	107.3	104.1	134.6	114.3	112.1	-
128.0	100.3	108.9	109.1	114.9	100.5	110.7	122.9	99.8	113.6	104.2	131.4	114.2	95.6	-
139.5	103.2	113.6	111.9	120.5	99.7	109.9	118.3	104.6	112.8	103.4	136.5	108.8	108.5	-
139.9	100.0	111.6	109.7	118.2	96.6	108.4	120.3	103.5	112.9	103.6	130.3	108.3	110.2	-
145.3	108.1	110.9	108.7	114.0	98.0	108.1	109.8	103.7	111.1	100.0	133.4	123.0	110.8	-
138.8	98.4	111.9	108.9	117.6	97.9	105.5	105.2	105.4	109.1	100.3	134.9	112.3	112.2	-
132.1	104.7	107.1	112.3	115.2	93.6	106.0	106.8	104.5	109.4	101.0	137.2	114.6	107.4	-
137.2	101.3	107.1	103.6	119.0	99.1	108.8	102.6	96.3	109.3	102.6	129.0	132.3	103.7	-
134.3	103.7	103.7	98.4	118.0	96.9	103.4	92.0	85.2	107.8	98.1	122.7	119.6	111.0	-
132.4	95.4	99.9	97.0	110.0	96.1	95.0	77.3	98.7	101.7	95.4	118.9	106.0	94.7	-
126.9	103.8	96.0	95.2	111.9	95.0	92.3	69.6	102.1	87.8	100.4	106.8	99.6	101.1	-
125.3	96.1	92.9	94.0	110.4	96.6	90.7	63.3	98.7	78.5	92.9	107.7	112.3	102.6	-
111.8	89.9	91.0	93.0	105.4	95.6	90.7	63.1	94.1	79.0	95.4	99.3	106.4	96.0	-
120.1	94.5	95.6	95.9	105.7	93.0	94.4	71.4	94.9	82.7	98.8	108.0	109.7	97.9	-
110.4	95.3	94.2	93.3	102.6	96.1	92.5	74.7	83.5	82.7	97.9	111.7	89.0	100.5	-
105.1	95.5	94.3	93.0	91.5	95.2	94.9	84.7	86.8	83.6	99.2	114.9	98.0	99.1	-
101.1	96.0	95.1	97.2	99.6	94.7	95.8	84.8	92.7	87.7	98.5	99.7	103.0	100.2	-
103.5	96.8	90.6	97.4	99.1	89.6	99.5	88.8	97.9	86.3	99.9	110.8	111.6	96.1	-
105.0	98.3	96.5	104.4	105.0	96.0	98.5	83.4	91.5	82.0	100.9	111.6	113.6	93.2	-
99.2	100.7	97.7	100.1	105.1	97.7	97.3	90.2	102.4	84.8	100.6	109.7	100.9	96.0	-
93.2	98.3	99.3	99.4	100.7	96.1	96.8	92.8	99.7	74.2	100.8	103.5	96.4	88.7	-
97.9	95.3	98.1	99.5	103.6	94.2	97.8	90.5	94.1	81.3	102.5	100.7	104.2	88.1	-
107.3	98.1	101.3	100.0	102.5	97.4	102.0	99.4	98.7	105.5	104.7	102.0	104.6	81.7	-
99.0	93.0	101.2	97.8	100.9	97.1	100.0	101.8	106.6	103.5	97.5	103.4	100.2	96.4	-
105.2	101.6	97.2	97.0	101.8	98.2	102.0	100.8	102.8	105.4	101.9	102.0	97.7	93.7	-
96.9	101.6	97.1	100.2	104.3	100.0	99.9	100.4	103.2	102.9	100.8	99.9	93.1	96.7	-
99.4	101.7	96.7	100.6	95.6	95.7	104.5	104.0	102.5	102.3	102.5	92.8	103.7	96.2	-
101.2	101.8	96.8	101.8	106.3	102.9	100.8	100.1	105.0	97.6	100.8	96.9	104.7	112.1	-
102.4	102.6	99.7	101.3	100.7	102.4	98.5	99.5	88.2	97.5	99.2	98.9	98.1	99.6	-
98.8	102.9	102.0	100.3	98.1	103.1	97.8	98.5	97.0	98.9	98.1	97.0	96.5	99.5	-
93.9	97.5	103.4	100.1	95.5	105.1	97.7	99.6	99.2	98.0	100.1	93.3	91.4	104.5	-
99.0	99.3	101.3	102.8	98.2	98.4	99.3	97.8	99.6	99.5	99.1	98.0	103.5	103.6	-
98.8	102.2	105.1	100.9	100.3	99.7	102.1	101.6	100.7	96.9	100.9	110.7	103.9	105.4	-
100.9	101.5	101.0	98.9	99.2	99.9	97.4	97.3	97.0	94.5	97.4	102.0	101.5	106.9	-
104.8	104.7	102.0	102.8	98.9	99.2	103.6	98.0	100.4	98.7	110.7	114.5	100.3	99.0	-
106.4	100.6	102.8	103.6	105.7	99.5	104.0	98.9	88.7	99.9	109.5	99.2	96.9	97.9	-
99.7	89.7	87.3	98.4	100.9	87.3	95.6	88.5	85.3	98.6	106.4	103.8	67.6	98.6	-
107.6	101.3	97.4	100.6	92.2	100.5	104.0	88.9	99.0	94.6	108.6	105.1	108.8	108.4	-
104.8	102.0	105.6	98.3	88.3	95.5	101.3	82.5	97.7	85.9	108.9	96.2	97.7	102.6	-
106.1	115.1	100.3	105.5	91.9	94.6	102.2	88.4	108.9	91.4	106.2	91.6	111.1	100.2	-
98.7	99.3	98.1	102.3	96.9	96.8	97.9	93.7	85.7	84.0	101.1	90.4	101.8	101.2	-
111.1	90.1	97.7	102.9	98.2	96.6	102.2	91.4	88.7	95.2	107.5	91.3	104.9	106.7	-
114.0	102.0	94.6	102.3	104.3	94.5	106.7	96.9	86.7	106.0	109.0	94.2	115.0	102.4	-
116.4	100.6	93.8	101.5	99.9	95.5	105.7	97.7	83.4	114.7	108.7	95.0	106.4	115.2	-
103.4	105.0	99.5	104.8	99.5	98.9	106.0	92.1	92.2	107.9	112.7	103.5	99.1	107.6	-
111.4	103.8	99.5	99.5	99.4	97.7	103.7	96.6	81.6	104.0	109.1	95.1	101.5	111.2	-
112.6	94.8	99.3	101.0	99.6	96.6	103.4	95.8	81.9	97.5	109.0	94.4	108.0	106.4	-
108.4	101.1	100.3	100.2	99.2	95.5	101.8	91.7	78.1	97.9	107.2	94.3	98.8	113.7	-
108.2	98.4	100.4	102.6	98.7	97.4	103.5	89.9	88.2	104.2	108.3	98.5	100.8	110.6	-
109.1	100.9	93.5	99.4	99.2	94.6	99.9	90.7	75.1	103.3	106.1	97.6	88.8	97.2	-
110.2	99.2	96.7	100.0	99.9	93.8	100.7	86.7	80.7	110.9	106.2	107.3	89.7	109.2	-
107.1	97.0	98.5	99.2	102.1	94.7	97.9	85.8	79.3	116.2	106.1	119.4	78.9	104.4	-
118.4	99.7	99.3	98.8	99.6	89.1	98.0	82.4	85.7	108.9	106.0	96.4	90.0	110.8	-
109.3	102.7	97.1	100.2	101.8	93.9	99.2	80.6	84.2	116.7	108.0	107.9	84.8	106.3	-
108.4	98.4	97.8	98.1	99.2	94.6	97.3	77.2	87.0	116.2	105.4	101.4	84.9	110.2	-
104.2	100.7	101.6	100.7	94.0	94.1	93.4	74.2	80.0	107.3	106.5	101.6	70.8	104.7	-
109.0	98.8	98.9	103.4	95.6	93.4	96.1	67.2	75.7	119.9	106.0	102.7	83.0	107.1	-
106.4	100.9	97.9	104.7	91.1	94.7	97.6	74.8	79.2	124.1	105.7	102.4	84.6	103.1	-

(3-1) 業種分類別在庫指数 (原指数)

項目	産業	鉱工業	製造工業	鉄鋼業	非鉄金属	金属製品	はん用	生産用	業務用	電子部品	電気機械	情報通信	輸送機械	
	総合	総合	総合		工業	工業	機械工業	機械工業	機械工業	・デバイス工業	工業	機械工業	工業	
ウェイト	-	10,000.0	9,983.2	544.4	467.6	941.9	322.1	443.2	-	827.1	1,015.3	-	1,215.9	
品目数	-	120	119	11	5	8	3	7	-	8	7	-	7	
原 指 数	20年末	-	151.0	151.1	97.5	136.4	74.8	251.7	111.7	-	139.6	155.8	-	351.5
	21年末	-	96.3	96.3	110.2	103.9	88.0	95.7	103.2	-	91.0	113.3	-	74.3
	22年末	-	118.1	118.2	90.2	107.2	102.5	117.5	107.5	-	115.2	85.5	-	250.0
	23年末	-	100.8	100.8	105.1	111.0	111.8	106.7	139.4	-	125.1	82.1	-	66.3
	24年末	-	143.0	143.1	108.9	101.4	127.6	120.2	155.1	-	130.3	82.2	-	392.0
	20年 1月末	-	134.3	134.4	107.6	133.5	78.3	357.2	133.6	-	99.6	114.1	-	234.8
	2月末	-	134.9	135.0	108.6	129.3	80.9	354.3	131.9	-	102.5	116.8	-	226.7
	3月末	-	121.9	122.0	101.3	131.1	81.3	316.6	120.3	-	104.8	106.6	-	162.0
	4月末	-	126.2	126.2	98.2	134.0	90.1	287.6	130.4	-	108.0	118.3	-	163.3
	5月末	-	129.5	129.6	98.8	137.3	90.1	254.1	139.5	-	109.2	129.7	-	176.6
	6月末	-	133.3	133.4	105.0	141.9	85.6	264.6	148.8	-	110.2	143.3	-	184.1
	7月末	-	134.4	134.5	100.5	136.9	88.0	241.2	135.3	-	115.4	159.5	-	194.1
	8月末	-	133.1	133.2	98.8	140.6	85.5	224.9	124.8	-	112.3	160.5	-	201.2
	9月末	-	130.2	130.3	92.2	130.6	86.2	210.7	114.1	-	108.4	149.3	-	198.7
	10月末	-	134.1	134.2	91.9	134.7	85.4	230.2	105.9	-	112.2	159.0	-	218.2
	11月末	-	143.7	143.7	94.2	138.6	83.4	255.4	108.5	-	128.3	160.0	-	268.9
	12月末	-	151.0	151.1	97.5	136.4	74.8	251.7	111.7	-	139.6	155.8	-	351.5
	21年 1月末	-	142.9	143.0	94.7	122.5	88.5	257.2	110.8	-	136.9	151.2	-	288.3
	2月末	-	130.1	130.2	92.8	116.4	88.4	230.4	118.3	-	129.1	141.4	-	210.1
	3月末	-	108.3	108.3	95.3	116.3	90.1	206.6	114.6	-	111.2	117.6	-	88.3
	4月末	-	109.0	109.0	99.3	124.2	85.5	172.7	124.7	-	101.6	116.7	-	109.2
	5月末	-	107.6	107.6	108.0	127.4	93.8	168.3	122.1	-	97.8	115.4	-	91.4
	6月末	-	106.3	106.3	116.1	125.1	101.4	194.3	131.3	-	91.6	123.8	-	62.9
	7月末	-	106.8	106.8	115.5	124.3	99.6	199.9	127.3	-	94.8	130.1	-	55.2
	8月末	-	105.2	105.2	109.9	121.2	101.4	185.3	114.7	-	95.7	129.1	-	65.6
	9月末	-	98.0	98.0	109.5	112.5	96.7	106.2	114.5	-	94.4	111.8	-	65.7
	10月末	-	99.8	99.8	112.2	101.9	96.0	105.1	116.4	-	91.3	117.1	-	71.0
	11月末	-	100.4	100.4	113.8	100.4	97.8	98.2	115.6	-	92.8	119.1	-	69.2
	12月末	-	96.3	96.3	110.2	103.9	88.0	95.7	103.2	-	91.0	113.3	-	74.3
	22年 1月末	-	96.6	96.6	102.1	92.3	89.7	79.0	87.9	-	88.9	112.2	-	84.8
	2月末	-	97.7	97.7	97.6	92.5	92.0	75.0	91.2	-	92.9	110.5	-	91.7
	3月末	-	92.4	92.4	91.6	93.9	96.3	74.4	87.1	-	92.1	91.0	-	77.3
	4月末	-	98.7	98.7	97.6	97.5	98.5	81.6	102.4	-	90.3	96.4	-	108.3
	5月末	-	98.1	98.1	98.8	101.3	101.1	84.7	99.6	-	93.0	100.6	-	98.0
	6月末	-	99.4	99.4	110.6	94.2	101.1	110.9	108.8	-	92.2	102.6	-	90.0
	7月末	-	98.9	98.9	112.9	99.5	98.7	115.3	108.4	-	97.4	107.8	-	74.5
	8月末	-	95.5	95.5	101.4	103.2	103.2	117.3	103.2	-	101.0	101.8	-	63.3
	9月末	-	95.4	95.4	99.2	105.3	104.2	130.0	103.8	-	105.5	95.7	-	41.9
	10月末	-	101.1	101.1	101.5	108.2	106.2	99.2	99.8	-	112.0	102.7	-	80.2
	11月末	-	108.1	108.1	96.6	104.9	106.7	115.1	100.0	-	119.6	93.3	-	140.0
	12月末	-	118.1	118.2	90.2	107.2	102.5	117.5	107.5	-	115.2	85.5	-	250.0
	23年 1月末	-	122.9	122.9	91.3	101.1	104.6	120.4	118.8	-	115.7	87.1	-	275.2
	2月末	-	116.0	116.0	94.6	102.1	106.7	123.5	107.3	-	115.2	91.2	-	211.0
	3月末	-	102.6	102.6	89.6	101.9	112.4	94.4	99.1	-	115.4	79.3	-	140.4
	4月末	-	106.2	106.2	98.7	106.6	111.2	84.6	88.6	-	100.6	93.5	-	143.9
	5月末	-	111.5	111.5	116.1	114.1	110.5	112.8	92.2	-	102.7	111.2	-	132.1
	6月末	-	106.8	106.8	116.6	112.6	115.6	129.2	108.8	-	107.8	129.4	-	54.1
	7月末	-	109.9	109.9	114.5	116.1	118.1	123.9	119.9	-	113.6	130.9	-	68.0
8月末	-	104.8	104.8	95.5	104.3	119.4	98.8	136.0	-	113.1	131.7	-	52.3	
9月末	-	100.8	100.8	89.5	101.1	124.5	99.7	118.8	-	113.9	118.0	-	37.0	
10月末	-	106.0	106.0	96.1	102.3	121.6	93.0	131.8	-	120.9	114.3	-	67.7	
11月末	-	104.6	104.6	100.0	109.3	115.8	114.2	140.4	-	129.1	99.8	-	68.2	
12月末	-	100.8	100.8	105.1	111.0	111.8	106.7	139.4	-	125.1	82.1	-	66.3	
24年 1月末	-	106.2	106.2	110.5	108.1	104.8	111.1	127.9	-	128.1	89.8	-	100.7	
2月末	-	111.9	111.9	118.8	106.6	107.7	135.0	131.1	-	130.2	87.8	-	133.1	
3月末	-	122.8	122.9	122.8	104.3	113.7	133.7	116.9	-	121.8	80.3	-	236.4	
4月末	-	120.9	121.0	128.8	111.9	119.8	105.7	151.6	-	122.5	84.9	-	201.9	
5月末	-	123.9	123.9	129.0	106.4	118.1	127.3	149.4	-	128.3	91.9	-	211.3	
6月末	-	127.0	127.1	128.7	102.7	121.1	108.4	149.8	-	125.9	100.9	-	228.6	
7月末	-	133.6	133.6	129.7	98.3	125.6	103.9	151.9	-	130.5	104.9	-	282.8	
8月末	-	130.3	130.4	109.8	96.6	126.7	93.8	154.2	-	132.7	95.5	-	283.0	
9月末	-	128.6	128.7	110.8	95.8	123.0	84.4	149.1	-	125.4	86.1	-	281.3	
10月末	-	140.6	140.7	109.4	98.2	123.1	81.9	140.0	-	131.5	98.2	-	364.6	
11月末	-	144.9	145.0	108.7	101.3	124.8	101.8	136.1	-	132.3	95.0	-	398.0	
12月末	-	143.0	143.1	108.9	101.4	127.6	120.2	155.1	-	130.3	82.2	-	392.0	

(平成22年平均=100)

窯業・ 土石製品 工業	化学工業	プラスチ ック製品 工業	パルプ・ 紙・紙加 工工業	繊維工業	食料品 工業	その他 工業 総合							鋌業	公益事業
							ゴム製品 工業	皮革製品 工業	家具 工業	印刷業	木材・木 製品工業	その他 工業		
616.5	1,101.9	1,333.7	361.3	214.9	59.9	517.5	198.6	24.5	92.3	-	47.0	155.1	16.8	-
14	5	13	7	6	4	14	2	2	3	-	2	5	1	-
119.9	110.5	112.2	101.6	194.9	112.4	113.2	114.7	138.8	115.7	-	120.9	103.3	98.2	-
113.5	96.0	96.4	85.8	105.3	113.3	93.0	94.0	73.1	98.5	-	102.2	88.8	106.3	-
102.4	95.6	97.5	85.8	115.3	109.7	99.2	97.0	112.3	96.9	-	98.4	101.4	103.0	-
99.9	97.5	104.6	92.1	116.6	109.3	105.6	106.6	77.1	97.9	-	107.9	112.8	96.5	-
101.2	96.3	99.1	108.2	94.2	120.1	113.8	100.1	76.8	130.2	-	116.8	126.3	94.8	-
110.7	121.2	106.1	111.7	190.8	81.0	114.3	100.2	143.1	100.7	-	104.6	139.0	96.9	-
114.8	120.2	121.2	100.1	184.8	93.7	104.7	104.9	130.3	112.4	-	101.6	96.6	93.1	-
116.3	115.0	110.4	96.1	182.4	100.7	99.6	104.9	134.3	104.3	-	100.5	84.4	95.9	-
124.6	119.0	116.6	103.4	179.9	107.0	106.4	107.7	132.7	97.7	-	117.7	102.3	86.3	-
123.5	118.9	119.8	106.1	174.0	100.1	119.2	113.9	125.7	99.0	-	129.8	133.7	91.3	-
124.3	122.1	119.5	110.9	173.2	109.1	118.5	110.3	145.5	106.5	-	137.4	126.1	75.1	-
112.6	120.3	117.8	115.1	176.0	110.4	124.7	111.6	146.6	111.5	-	136.2	142.5	83.2	-
121.1	121.1	113.3	109.5	169.6	94.7	116.5	112.8	134.0	107.6	-	142.7	116.0	90.6	-
120.4	122.0	115.9	102.8	178.2	108.3	118.8	117.3	138.9	115.7	-	129.2	116.3	99.8	-
115.3	119.6	114.8	109.7	181.9	106.8	124.2	112.5	108.5	115.6	-	119.3	148.4	102.8	-
126.4	119.7	115.6	120.6	186.9	97.9	117.7	115.8	135.7	116.0	-	123.8	116.6	102.2	-
119.9	110.5	112.2	101.6	194.9	112.4	113.2	114.7	138.8	115.7	-	120.9	103.3	98.2	-
115.4	114.6	103.2	110.9	196.6	81.4	123.2	119.5	138.7	113.8	-	109.3	135.4	98.6	-
110.9	111.9	108.3	107.5	188.7	95.2	111.3	121.2	116.6	120.4	-	104.1	94.4	100.1	-
113.4	97.8	107.3	92.6	178.5	101.7	106.8	116.8	124.9	116.2	-	113.2	83.5	104.1	-
117.9	96.7	105.3	100.2	173.2	107.6	96.5	114.5	97.3	98.6	-	115.1	66.5	108.3	-
115.2	97.4	105.9	101.0	161.3	100.6	103.3	115.4	90.2	95.0	-	114.3	91.4	110.6	-
116.9	102.1	105.7	104.1	96.9	109.6	105.5	114.6	102.3	100.5	-	113.5	94.8	90.4	-
119.8	103.6	105.3	109.7	96.3	111.0	110.8	110.7	100.8	102.8	-	115.5	115.8	95.7	-
120.6	99.3	104.0	110.0	93.8	95.0	96.6	106.3	76.5	96.0	-	115.8	81.8	101.0	-
113.4	98.2	98.0	96.9	98.7	108.0	91.0	101.5	77.6	96.1	-	107.6	71.5	103.1	-
114.9	99.7	101.3	105.0	97.4	108.3	96.9	97.4	66.1	96.1	-	103.4	99.6	107.7	-
122.6	98.2	101.7	102.7	103.4	99.0	100.6	96.4	69.3	93.3	-	101.8	114.8	104.8	-
113.5	96.0	96.4	85.8	105.3	113.3	93.0	94.0	73.1	98.5	-	102.2	88.8	106.3	-
110.8	100.8	100.1	92.5	108.2	80.2	99.3	98.1	108.3	93.8	-	101.4	102.0	96.3	-
102.0	105.1	103.3	96.4	104.4	93.2	93.5	96.4	99.0	105.7	-	102.6	78.8	101.9	-
96.6	100.2	100.3	93.1	100.4	99.6	92.7	94.6	113.0	97.1	-	101.3	81.7	103.3	-
95.9	101.2	99.7	101.0	94.8	105.5	98.2	96.2	86.0	94.0	-	102.3	104.1	107.8	-
92.8	97.2	100.5	101.6	92.5	98.1	101.6	100.9	88.4	96.3	-	103.5	107.3	110.6	-
88.8	101.2	100.3	102.4	90.1	106.7	109.2	106.5	98.3	108.2	-	100.6	117.7	86.5	-
94.7	99.9	98.2	109.5	91.9	108.9	107.3	103.9	108.1	110.3	-	98.8	112.5	90.0	-
103.8	95.7	91.2	110.0	92.8	92.3	94.9	101.9	99.6	107.8	-	98.6	76.4	94.5	-
105.4	101.5	99.8	100.2	97.3	105.7	104.2	101.1	110.9	103.0	-	98.3	109.8	102.7	-
98.7	103.5	105.3	104.8	102.6	104.5	98.1	101.0	85.8	94.9	-	97.9	98.1	102.8	-
108.1	98.0	103.6	102.9	109.8	95.7	101.7	102.2	90.5	91.9	-	96.4	110.2	100.6	-
102.4	95.6	97.5	85.8	115.3	109.7	99.2	97.0	112.3	96.9	-	98.4	101.4	103.0	-
99.8	101.3	98.5	96.6	116.8	75.5	101.3	97.9	104.6	98.0	-	98.8	107.9	87.4	-
100.5	103.3	103.8	98.2	112.6	88.8	90.9	99.3	100.4	99.0	-	97.9	71.8	91.2	-
104.5	81.8	95.9	91.3	110.8	96.0	109.2	99.8	101.0	97.7	-	97.5	133.0	99.8	-
115.1	91.5	100.9	100.6	104.0	104.1	117.1	100.0	89.1	96.6	-	98.1	161.5	108.6	-
113.7	101.2	108.8	113.7	98.1	97.0	119.8	109.3	82.6	93.4	-	99.8	160.9	118.7	-
108.0	106.4	116.2	123.2	93.5	106.1	107.4	110.4	90.4	110.8	-	106.8	104.4	97.8	-
113.1	101.9	116.8	125.7	95.5	108.5	108.8	107.7	117.0	98.0	-	108.2	115.5	97.5	-
115.1	97.0	110.0	112.7	99.1	92.2	111.5	109.1	90.9	97.0	-	108.6	127.3	105.4	-
118.1	98.7	112.1	100.9	101.0	105.3	104.2	109.2	80.4	105.2	-	107.6	99.8	91.7	-
118.1	102.3	113.2	109.2	103.5	103.8	101.4	109.0	67.4	103.1	-	108.3	94.1	94.4	-
106.4	98.1	107.7	100.9	112.1	95.9	108.2	109.5	65.4	104.2	-	107.0	116.1	96.8	-
99.9	97.5	104.6	92.1	116.6	109.3	105.6	106.6	77.1	97.9	-	107.9	112.8	96.5	-
99.9	102.6	106.2	102.8	114.0	85.7	107.1	110.7	72.6	101.4	-	109.2	110.6	91.8	-
105.8	104.4	108.7	99.8	109.7	99.6	97.0	112.0	69.0	98.4	-	111.1	77.0	96.0	-
107.8	101.3	108.0	96.1	103.4	109.1	103.5	111.4	55.5	70.7	-	110.2	118.4	107.6	-
103.5	100.0	110.0	107.6	99.4	114.5	97.6	108.1	52.5	70.8	-	111.7	103.0	104.5	-
109.5	102.6	108.2	108.2	95.5	105.9	99.6	107.6	56.1	72.1	-	111.0	109.1	103.5	-
101.2	102.8	112.9	118.3	93.0	117.0	105.4	109.7	71.6	72.1	-	110.9	123.3	90.7	-
102.6	98.7	107.9	128.4	93.3	119.4	97.9	108.8	80.5	73.6	-	115.0	96.0	94.0	-
103.8	94.4	104.7	122.0	93.8	101.7	97.1	106.5	65.4	72.5	-	114.1	99.6	97.2	-
108.5	98.2	99.9	128.6	97.1	116.4	104.7	105.1	57.1	110.0	-	114.5	105.6	101.8	-
101.9	99.7	101.6	130.4	103.6	115.1	113.0	108.7	49.7	140.3	-	112.2	112.5	98.7	-
104.6	97.0	99.4	126.9	106.8	105.2	118.1	110.2	60.2	131.6	-	116.6	129.7	98.2	-
101.2	96.3	99.1	108.2	94.2	120.1	113.8	100.1	76.8	130.2	-	116.8	126.3	94.8	-

(3-2) 業種分類別在庫指数 (季節調整済指数)

項目	産業	鉱工業	製造工業	鉄鋼業	非鉄金属	金属製品	はん用	生産用	業務用	電子部品	電気機械	情報通信	輸送機械	
	総合	総合	総合		工業	工業	機械工業	機械工業	機械工業	・デバイス工業	工業	機械工業	工業	
ウェイト	-	10,000.0	9,983.2	544.4	467.6	941.9	322.1	443.2	-	827.1	1,015.3	-	1,215.9	
品目数	-	120	119	11	5	8	3	7	-	8	7	-	7	
季節調整済指数	20年 1月末	-	128.1	128.2	111.5	134.4	82.7	328.3	136.7	-	96.1	112.6	-	184.8
	2月末	-	130.4	130.5	111.3	132.5	82.8	325.0	132.0	-	98.6	117.9	-	195.1
	3月末	-	131.1	131.2	105.5	135.9	83.5	323.6	126.7	-	104.6	126.0	-	190.4
	4月末	-	131.8	131.9	98.5	135.8	91.3	319.4	124.0	-	111.8	131.5	-	174.1
	5月末	-	132.0	132.0	93.3	135.6	88.4	281.0	133.5	-	110.7	135.2	-	185.6
	6月末	-	134.1	134.2	94.0	141.8	84.3	260.6	137.7	-	113.5	140.5	-	209.2
	7月末	-	133.2	133.3	92.1	136.0	85.5	233.9	126.8	-	116.0	145.8	-	227.0
	8月末	-	134.9	135.0	99.1	139.8	83.2	231.1	122.5	-	114.8	149.5	-	236.4
	9月末	-	135.5	135.6	96.5	131.2	83.0	222.6	114.9	-	112.8	153.3	-	235.2
	10月末	-	134.7	134.8	96.3	136.3	83.4	239.5	112.6	-	112.0	149.3	-	227.0
	11月末	-	137.5	137.5	97.2	135.2	83.0	243.9	115.1	-	123.0	149.6	-	239.8
	12月末	-	143.4	143.5	100.4	130.3	78.2	238.0	116.2	-	135.4	155.0	-	291.1
	21年 1月末	-	136.1	136.2	98.2	124.8	93.8	241.3	114.1	-	132.2	151.6	-	216.1
	2月末	-	125.6	125.7	95.5	120.4	91.2	211.8	120.0	-	124.2	144.3	-	174.1
	3月末	-	116.0	116.0	99.9	120.9	92.0	213.0	122.2	-	111.1	140.6	-	98.7
	4月末	-	113.7	113.8	99.9	125.0	85.8	191.9	118.8	-	105.5	130.3	-	112.2
	5月末	-	109.5	109.5	102.4	124.4	92.2	180.7	117.3	-	100.0	119.7	-	95.0
	6月末	-	107.0	107.0	104.2	123.5	99.7	185.3	121.9	-	95.3	119.8	-	73.0
	7月末	-	106.0	106.0	105.6	123.4	97.1	189.9	119.0	-	95.6	117.3	-	67.7
	8月末	-	107.0	107.0	110.8	120.1	98.5	188.9	112.6	-	97.4	118.4	-	82.8
	9月末	-	102.3	102.3	113.8	113.3	93.6	113.9	115.3	-	97.7	112.8	-	82.3
	10月末	-	100.0	100.0	117.1	103.3	93.9	113.3	121.9	-	90.5	109.3	-	73.7
	11月末	-	96.4	96.4	117.1	98.4	97.1	94.8	122.7	-	88.2	112.9	-	62.7
	12月末	-	91.3	91.3	113.5	99.9	91.8	91.3	105.0	-	88.2	115.0	-	62.3
	22年 1月末	-	91.8	91.8	106.0	94.9	95.1	74.8	90.8	-	86.1	114.5	-	60.6
	2月末	-	94.1	94.1	100.3	96.0	95.0	68.5	93.1	-	89.5	114.0	-	73.1
	3月末	-	98.7	98.7	96.2	97.6	97.9	77.0	93.9	-	92.4	110.2	-	82.7
	4月末	-	102.9	102.9	98.0	97.3	98.5	91.4	97.8	-	94.0	108.1	-	108.8
	5月末	-	99.8	99.8	93.7	98.0	100.1	87.9	96.5	-	95.4	103.5	-	101.3
	6月末	-	100.4	100.4	99.2	92.4	99.4	103.4	102.0	-	96.4	97.7	-	108.3
	7月末	-	98.2	98.2	102.6	98.5	96.2	107.7	101.5	-	98.4	95.9	-	94.6
	8月末	-	97.3	97.3	103.1	102.7	99.9	119.6	100.9	-	102.3	92.0	-	83.4
	9月末	-	99.9	99.9	103.1	106.5	101.3	141.2	104.4	-	108.6	95.6	-	55.3
	10月末	-	100.8	100.8	106.0	110.1	103.9	110.7	102.7	-	110.5	95.3	-	82.4
	11月末	-	104.1	104.1	99.7	103.2	105.8	113.0	105.7	-	113.3	89.3	-	128.6
	12月末	-	112.0	112.1	93.3	103.6	106.5	112.6	107.6	-	111.8	88.8	-	213.5
	23年 1月末	-	116.8	116.8	94.9	104.2	110.7	115.4	122.7	-	112.5	90.4	-	191.9
	2月末	-	111.5	111.4	96.6	105.7	110.3	111.3	110.4	-	111.3	94.8	-	163.2
	3月末	-	109.3	109.3	94.3	105.3	114.3	96.9	108.4	-	116.1	97.0	-	144.4
	4月末	-	110.8	110.8	98.5	105.7	111.2	94.7	84.8	-	104.8	105.0	-	142.2
	5月末	-	113.5	113.6	109.7	109.8	110.0	113.4	90.0	-	105.2	113.5	-	137.4
	6月末	-	108.2	108.2	104.7	110.4	113.8	119.6	102.8	-	112.8	121.4	-	66.4
	7月末	-	109.0	109.0	103.2	115.1	115.2	115.2	112.5	-	114.9	115.1	-	86.8
	8月末	-	107.1	107.1	98.0	104.4	115.3	101.4	132.0	-	114.1	118.4	-	70.8
	9月末	-	105.7	105.7	93.3	102.8	121.0	109.6	119.2	-	116.8	117.2	-	50.8
	10月末	-	105.3	105.3	100.6	104.1	119.1	107.0	134.8	-	118.8	105.2	-	69.3
	11月末	-	100.8	100.8	103.9	107.8	114.9	113.5	148.0	-	122.2	96.0	-	63.2
	12月末	-	95.6	95.6	109.4	107.5	115.5	102.2	138.1	-	121.8	87.2	-	57.0
24年 1月末	-	100.9	100.9	115.0	111.1	110.5	106.2	131.8	-	124.8	94.3	-	69.3	
2月末	-	107.3	107.3	120.4	109.7	111.3	119.8	135.1	-	126.4	91.8	-	101.3	
3月末	-	130.8	130.9	129.0	107.2	115.7	136.2	128.4	-	122.9	99.0	-	239.2	
4月末	-	126.1	126.2	127.7	110.5	120.1	118.5	145.5	-	127.6	95.4	-	198.1	
5月末	-	126.2	126.2	121.2	102.3	118.2	125.4	146.7	-	131.2	93.1	-	219.0	
6月末	-	128.9	129.0	115.3	100.9	119.4	100.5	142.8	-	131.5	93.5	-	283.5	
7月末	-	132.3	132.3	116.4	97.6	122.6	96.7	143.0	-	131.8	91.5	-	359.6	
8月末	-	133.4	133.5	113.6	97.5	122.4	97.2	148.7	-	133.6	85.5	-	388.3	
9月末	-	134.9	135.0	116.0	98.0	119.3	93.3	149.3	-	128.4	85.4	-	399.7	
10月末	-	139.1	139.2	115.0	100.0	120.4	95.6	142.8	-	129.1	90.1	-	373.2	
11月末	-	139.8	139.9	113.7	99.8	123.9	101.7	142.9	-	125.4	91.6	-	368.5	
12月末	-	135.7	135.7	113.9	98.2	131.1	115.7	152.9	-	127.3	88.6	-	338.2	

(平成22年平均=100)

窯業・ 土石製品 工業	化学工業	プラスチ ック製品 工業	パルプ・ 紙・紙加 工品工業	繊維工業	食料品 工業	その他 工業 総合							鋌業	公益事業
							ゴム製品 工業	皮革製品 工業	家具 工業	印刷業	木材・木 製品工業	その他 工業		
616.5	1,101.9	1,333.7	361.3	214.9	59.9	517.5	198.6	24.5	92.3	-	47.0	155.1	16.8	-
14	5	13	7	6	4	14	2	2	3	-	2	5	1	-
113.8	117.6	106.3	110.5	176.3	101.8	109.2	99.0	135.4	100.5	-	107.6	122.8	96.1	-
117.8	115.7	117.6	100.5	173.8	101.0	106.5	102.9	133.3	100.0	-	100.3	114.7	87.7	-
117.9	121.9	109.8	105.8	175.4	101.5	104.4	106.7	125.2	100.4	-	102.6	101.8	88.6	-
122.8	122.8	114.5	107.8	181.2	101.6	110.1	108.4	143.4	107.9	-	118.0	103.3	79.2	-
124.3	120.8	117.7	107.7	182.0	102.0	116.1	110.9	137.8	108.2	-	127.3	120.5	81.6	-
129.6	120.2	117.1	108.2	185.9	102.1	112.9	107.9	135.1	108.9	-	132.5	114.3	86.0	-
111.9	117.6	115.4	106.2	188.1	101.8	118.3	110.6	133.8	110.1	-	133.7	122.6	95.6	-
117.9	122.5	117.5	105.5	183.0	102.0	122.3	113.3	135.8	110.6	-	140.7	135.4	95.3	-
115.2	122.0	118.3	105.0	185.5	102.0	123.3	117.7	133.6	113.2	-	129.1	136.2	103.3	-
116.0	117.1	115.2	104.1	183.3	101.6	122.7	114.8	128.0	116.2	-	121.4	134.1	103.4	-
120.6	118.8	115.6	112.9	179.3	102.1	116.1	116.3	149.1	114.6	-	127.0	108.8	103.0	-
121.1	113.2	116.5	113.7	182.3	102.4	115.8	118.5	128.6	111.7	-	121.8	110.1	95.1	-
118.6	111.2	104.2	110.6	179.9	102.5	118.2	118.5	130.6	113.2	-	112.3	120.8	99.7	-
114.4	107.4	105.8	109.0	176.5	102.7	113.9	119.4	116.9	109.7	-	104.0	112.8	96.3	-
116.0	103.3	107.5	102.8	170.9	102.5	111.0	118.6	117.1	113.7	-	115.6	96.7	97.6	-
116.8	100.1	104.1	103.5	174.2	102.1	99.5	115.7	104.6	107.0	-	115.4	67.0	100.5	-
115.6	99.2	104.0	101.6	169.0	102.4	100.5	112.2	98.5	103.5	-	111.7	82.1	100.3	-
121.8	100.5	102.9	101.0	105.0	102.4	100.2	111.9	96.5	102.4	-	109.6	84.9	103.2	-
119.5	101.6	103.1	100.1	103.9	102.1	106.1	109.4	89.8	101.8	-	112.7	102.5	106.8	-
117.1	100.8	107.3	105.3	101.9	102.4	101.3	106.4	77.0	99.1	-	113.3	95.0	105.4	-
108.1	97.7	99.3	99.1	103.0	101.9	94.2	101.7	76.0	93.3	-	107.8	82.9	103.7	-
116.1	97.4	101.2	99.7	98.5	103.2	96.3	99.2	79.0	95.0	-	105.5	93.5	107.0	-
116.3	97.7	101.5	96.8	98.8	103.3	98.6	96.7	77.1	91.4	-	104.3	106.5	104.4	-
114.0	98.2	100.1	96.5	97.4	103.3	94.9	97.4	67.4	95.5	-	103.1	93.1	103.6	-
114.0	97.8	101.7	93.2	98.5	101.0	95.8	97.7	101.5	92.5	-	103.9	92.7	99.1	-
105.7	100.4	101.5	98.6	97.5	100.6	96.3	95.3	98.5	98.6	-	103.1	95.2	100.1	-
99.2	105.6	101.1	104.1	96.0	100.3	94.9	95.9	106.9	96.4	-	103.2	89.0	98.3	-
95.5	105.2	99.2	103.9	95.4	100.1	100.8	97.6	92.6	100.7	-	102.4	103.9	101.0	-
92.8	99.0	98.9	101.5	97.2	99.8	98.9	98.3	96.4	104.9	-	101.6	96.0	100.9	-
92.3	99.4	97.0	98.6	98.5	99.6	103.6	103.7	93.3	110.5	-	97.7	104.7	97.9	-
94.6	98.1	95.8	98.9	99.8	100.0	104.2	102.4	93.2	110.5	-	96.4	103.4	98.0	-
100.7	97.5	93.7	104.9	100.8	99.5	99.5	101.6	99.2	112.2	-	96.3	88.0	97.7	-
100.0	101.1	100.9	102.2	101.4	99.9	107.8	101.3	110.6	99.1	-	98.5	126.4	101.8	-
99.7	101.0	104.8	99.3	103.7	99.8	98.2	102.4	103.6	92.1	-	99.7	96.8	101.6	-
102.8	98.0	103.6	97.9	104.1	99.9	99.0	102.5	101.8	88.8	-	98.4	100.9	99.5	-
102.9	97.8	101.4	96.9	105.7	100.1	100.5	100.6	103.4	94.1	-	99.2	103.6	101.3	-
102.9	98.2	100.4	98.2	106.4	95.1	98.1	97.7	98.6	95.8	-	100.4	100.3	91.3	-
103.9	98.2	102.2	101.4	105.5	95.9	94.2	98.4	99.5	93.7	-	98.3	88.6	90.9	-
107.2	86.1	97.0	102.4	106.2	96.6	110.6	101.3	96.5	98.3	-	99.4	137.1	95.9	-
115.3	95.1	100.7	103.2	104.9	98.7	119.6	101.8	96.5	102.8	-	98.4	158.6	102.4	-
113.3	102.8	107.4	113.2	103.4	98.7	116.9	106.7	89.8	101.8	-	98.6	143.3	108.3	-
112.3	104.4	111.6	118.1	102.8	99.0	101.7	107.4	85.7	113.8	-	104.6	91.7	109.5	-
113.1	100.5	113.7	112.6	104.1	99.5	106.9	105.8	98.1	99.8	-	105.7	110.7	104.5	-
111.5	99.4	112.5	107.1	107.2	99.4	117.4	108.5	89.4	102.1	-	106.3	146.5	108.3	-
111.6	98.4	113.2	102.3	104.8	99.5	107.4	109.3	81.2	100.2	-	107.3	113.0	90.0	-
118.8	99.6	112.5	103.2	104.2	99.3	101.9	110.2	82.2	98.5	-	110.0	96.6	93.2	-
101.7	98.4	108.1	96.8	105.6	100.2	104.9	109.5	74.0	99.4	-	108.7	106.4	95.8	-
100.7	99.6	108.7	104.5	106.3	99.8	106.2	110.6	70.9	94.9	-	108.5	112.5	95.6	-
103.3	99.3	108.4	105.3	104.2	107.9	104.2	110.7	68.9	98.3	-	110.5	104.8	96.8	-
109.3	98.9	107.0	103.6	103.3	107.5	100.8	111.1	68.6	94.0	-	111.1	96.5	96.6	-
110.3	106.6	109.5	107.9	99.6	109.7	103.9	113.3	53.4	71.8	-	112.4	117.2	103.9	-
103.8	104.0	110.0	110.5	100.6	108.4	99.3	110.4	57.1	75.2	-	112.4	100.0	98.8	-
108.7	103.9	107.0	107.5	100.8	107.7	97.1	105.3	61.0	78.7	-	110.3	96.1	94.1	-
105.2	100.8	108.1	112.9	102.8	109.1	99.9	106.5	67.8	74.5	-	109.1	107.9	100.3	-
102.6	97.5	104.6	114.3	101.7	109.4	97.1	106.8	66.2	76.1	-	112.8	95.0	100.0	-
100.6	97.1	106.7	115.9	100.8	109.6	102.8	105.8	63.5	77.1	-	112.3	114.9	99.2	-
102.2	98.2	100.9	129.9	100.4	110.0	107.8	105.2	58.1	103.8	-	113.9	118.8	99.9	-
102.1	96.9	100.9	123.1	103.9	110.2	113.7	109.6	60.9	132.3	-	113.3	118.4	98.0	-
100.7	97.5	100.3	122.3	100.2	110.1	114.1	110.0	68.2	124.0	-	118.1	119.0	97.3	-
102.5	98.2	103.0	122.9	85.8	109.8	113.6	103.9	70.8	126.1	-	117.2	123.5	94.2	-

(4-1) 業種分類別在庫率指数 (原指数)

項目	産業	鉱工業	製造	鉄鋼業	非鉄金属	金属製品	はん用	生産用	業務用	電子部品	電気機械	情報通信	輸送機械	
	総合	総合	工業 総合		工業	工業	機械工業	機械工業	機械工業	・デバイ ス工業	工業	機械工業	工業	
ウェイト	-	9,194.4	9,177.6	544.1	467.6	941.9	322.1	165.9	-	323.4	991.0	-	1,215.9	
品目数	-	112	111	10	5	8	3	4	-	5	6	-	7	
20年平均	-	114.9	114.9	80.6	119.6	71.6	241.6	81.0	-	111.7	139.8	-	151.0	
21年平均	-	124.6	124.6	116.3	138.4	92.1	231.1	100.6	-	145.4	148.6	-	150.9	
22年平均	-	100.0	100.0	100.0	100.0	100.0	100.0	100.0	-	100.0	100.0	-	100.0	
23年平均	-	112.1	112.1	93.7	125.6	118.6	95.2	92.9	-	127.9	112.3	-	141.7	
24年平均	-	144.8	144.9	104.7	132.2	119.0	114.1	109.3	-	132.3	106.6	-	364.7	
20年	1月	-	121.9	122.0	84.4	112.8	82.3	325.8	145.2	-	104.3	116.9	-	152.3
	2月	-	110.9	111.0	80.8	106.5	73.8	250.9	97.2	-	95.3	111.8	-	136.2
	3月	-	89.3	89.3	77.2	106.1	67.2	216.2	46.1	-	85.7	90.3	-	84.4
	4月	-	114.1	114.1	86.6	108.7	73.3	234.6	139.2	-	102.5	134.7	-	155.9
	5月	-	114.6	114.6	83.6	112.5	74.8	202.3	140.9	-	99.3	152.5	-	138.0
	6月	-	110.2	110.3	80.9	115.4	70.4	248.5	75.3	-	88.7	146.8	-	123.5
	7月	-	104.8	104.9	70.8	108.1	72.4	156.2	45.5	-	94.1	165.1	-	121.1
	8月	-	124.3	124.4	82.7	134.9	73.4	211.6	51.7	-	100.9	176.0	-	166.5
	9月	-	100.5	100.5	67.3	107.9	71.6	162.7	45.9	-	97.0	123.6	-	98.3
	10月	-	110.6	110.6	70.4	116.2	68.7	249.7	37.4	-	120.8	149.9	-	135.8
	11月	-	133.3	133.4	82.7	143.3	68.2	352.5	79.4	-	158.4	158.8	-	202.9
	12月	-	143.8	143.9	99.2	162.7	62.5	288.5	68.0	-	193.2	151.1	-	296.5
21年	1月	-	197.7	197.8	117.7	172.2	99.1	355.9	105.9	-	263.0	204.5	-	488.0
	2月	-	172.5	172.6	114.8	190.1	91.2	299.5	111.7	-	292.2	186.2	-	350.7
	3月	-	120.0	120.1	115.7	195.5	81.9	244.1	59.8	-	186.0	134.0	-	121.2
	4月	-	141.1	141.2	120.9	178.6	87.3	239.2	189.8	-	161.1	161.9	-	242.4
	5月	-	132.1	132.1	133.7	164.2	96.4	217.6	170.1	-	153.2	169.8	-	125.3
	6月	-	116.5	116.5	121.5	132.0	105.9	284.4	95.8	-	120.6	154.9	-	70.0
	7月	-	109.7	109.8	112.3	123.0	93.3	266.2	77.3	-	97.0	163.7	-	55.4
	8月	-	119.0	119.0	118.2	125.8	103.5	254.5	64.1	-	107.7	155.3	-	88.6
	9月	-	95.2	95.1	107.1	96.5	88.0	152.3	83.3	-	88.3	104.8	-	61.9
	10月	-	98.4	98.4	103.7	87.4	88.5	157.1	71.2	-	94.6	129.7	-	68.9
	11月	-	98.3	98.2	109.0	86.7	86.3	163.9	89.2	-	91.4	116.1	-	64.9
	12月	-	94.8	94.7	121.2	108.2	83.5	138.5	88.8	-	89.4	102.5	-	73.1
22年	1月	-	110.5	110.4	109.3	96.4	112.6	113.8	79.3	-	89.6	134.5	-	85.3
	2月	-	103.0	103.0	96.5	94.9	103.1	98.2	100.5	-	95.8	123.9	-	85.4
	3月	-	83.4	83.4	88.0	80.6	91.5	67.2	39.4	-	82.3	82.2	-	67.3
	4月	-	99.8	99.8	106.1	92.6	92.4	74.8	233.8	-	88.1	106.3	-	101.6
	5月	-	106.4	106.4	109.0	100.4	103.0	77.2	179.5	-	97.2	117.7	-	96.0
	6月	-	96.4	96.4	105.7	84.8	100.5	94.0	112.2	-	87.6	101.6	-	91.7
	7月	-	94.1	94.2	103.8	101.6	100.1	75.4	59.9	-	89.4	103.1	-	69.4
	8月	-	97.1	97.2	116.4	116.8	106.9	107.7	49.9	-	104.1	93.7	-	67.2
	9月	-	90.0	90.0	95.8	106.6	102.1	110.9	38.8	-	98.5	83.8	-	41.3
	10月	-	97.0	97.1	95.5	98.7	97.3	91.3	115.4	-	124.6	99.7	-	79.4
	11月	-	102.1	102.1	88.8	96.9	96.9	156.7	107.0	-	124.1	81.5	-	128.2
	12月	-	120.2	120.2	85.1	129.7	93.6	132.9	84.2	-	118.5	72.0	-	287.1
23年	1月	-	138.2	138.2	91.0	120.2	120.4	128.2	143.3	-	121.5	89.2	-	322.3
	2月	-	115.8	115.9	91.0	120.2	111.7	116.6	68.2	-	124.4	94.0	-	197.3
	3月	-	116.0	116.0	86.6	110.8	143.4	80.6	40.6	-	112.7	70.9	-	224.3
	4月	-	135.9	136.0	95.5	122.9	108.2	73.7	135.0	-	115.3	102.1	-	349.7
	5月	-	127.1	127.1	122.5	119.7	100.4	115.7	183.4	-	114.8	133.6	-	195.5
	6月	-	100.9	100.8	105.2	108.8	112.6	105.6	75.9	-	120.8	139.5	-	43.6
	7月	-	110.6	110.6	105.9	132.4	138.5	90.8	80.5	-	135.5	152.0	-	64.7
	8月	-	109.2	109.2	96.9	130.2	126.2	77.4	84.7	-	125.7	158.8	-	62.0
	9月	-	97.0	97.0	76.0	120.9	133.6	78.3	49.6	-	122.4	112.8	-	41.2
	10月	-	104.4	104.5	80.2	133.6	118.8	87.1	92.6	-	154.0	122.2	-	66.1
	11月	-	95.0	95.0	82.8	131.9	96.7	109.5	83.6	-	150.4	94.2	-	70.2
	12月	-	94.5	94.5	90.2	155.6	112.2	79.1	77.7	-	136.8	78.4	-	63.0
24年	1月	-	117.1	117.1	108.6	142.1	126.8	101.3	144.7	-	148.9	107.6	-	82.7
	2月	-	115.8	115.8	99.7	140.1	117.5	116.3	96.7	-	141.9	93.3	-	145.9
	3月	-	109.2	109.2	99.3	124.0	105.9	94.1	39.5	-	115.4	79.8	-	185.7
	4月	-	127.6	127.6	115.0	151.9	119.4	114.2	327.2	-	141.8	103.3	-	197.3
	5月	-	142.0	142.1	120.9	127.7	120.1	180.0	172.5	-	135.3	114.3	-	284.2
	6月	-	126.7	126.7	113.0	131.4	125.4	100.9	82.5	-	115.5	122.6	-	219.6
	7月	-	130.9	131.0	114.7	126.9	119.9	103.0	50.4	-	129.7	120.7	-	274.3
	8月	-	146.3	146.4	104.7	136.1	127.7	96.0	72.1	-	133.0	117.1	-	363.0
	9月	-	151.2	151.4	99.7	120.1	114.9	70.7	50.5	-	123.9	93.5	-	447.5
	10月	-	191.8	192.0	90.8	120.8	113.9	87.9	81.5	-	135.1	118.0	-	738.1
	11月	-	189.8	190.0	92.0	128.8	115.4	134.5	102.4	-	138.2	105.1	-	734.4
	12月	-	189.0	189.2	97.4	136.4	120.6	170.4	91.7	-	129.3	103.7	-	703.7

(平成22年平均=100)

窯業・ 土石製品 工業	化学工業	プラスチ ック製品 工業	パルプ・ 紙・紙加 工工業	繊維工業	食料品 工業	その他 工業 総合								鉱業	公益事業
							ゴム製品 工業	皮革製品 工業	家具 工業	印刷業	木材・木 製品工業	その他 工業			
616.5	1,101.9	1,333.7	361.3	214.9	59.9	517.5	198.6	24.5	92.3	-	47.0	155.1	16.8	-	
14	5	13	7	6	4	14	2	2	3	-	2	5	1	-	
97.7	110.0	100.5	99.6	124.2	93.4	105.1	99.8	132.2	106.1	-	94.4	110.3	85.7	-	
110.9	108.8	107.4	107.1	113.1	96.9	115.8	137.2	98.6	107.9	-	96.9	101.5	105.2	-	
100.0	100.0	100.0	100.0	100.0	100.0	100.0	100.0	100.0	100.0	-	100.0	100.0	100.0	-	
95.9	96.7	108.6	103.8	109.8	100.3	113.1	117.2	96.8	95.4	-	103.5	124.1	94.3	-	
97.8	110.0	105.0	115.1	103.7	112.8	115.7	132.2	80.2	79.4	-	105.5	124.7	91.0	-	
106.0	127.6	106.6	113.3	137.6	91.3	107.4	86.9	140.9	110.1	-	83.6	133.8	93.2	-	
113.7	107.5	117.6	88.6	115.3	94.0	83.5	80.9	106.5	94.0	-	81.3	77.6	97.6	-	
87.1	89.7	85.6	81.6	111.5	92.0	81.0	82.7	108.4	89.3	-	79.8	70.1	79.6	-	
103.4	109.6	95.0	91.7	119.8	92.4	96.6	86.3	99.6	98.4	-	95.9	108.6	84.6	-	
97.5	115.3	98.3	97.6	111.0	95.2	117.6	99.6	119.5	108.6	-	106.2	149.1	89.4	-	
96.3	110.4	96.1	100.0	118.2	95.3	105.1	88.6	175.1	107.0	-	112.2	111.9	82.9	-	
77.4	103.1	92.7	102.1	126.7	95.3	99.4	94.3	132.3	102.9	-	94.3	100.2	64.1	-	
127.8	125.7	97.4	108.1	126.0	95.5	114.7	120.0	120.6	116.6	-	105.4	108.6	83.5	-	
99.1	106.6	100.1	90.3	132.4	97.7	106.9	102.7	128.5	109.2	-	101.2	109.1	90.1	-	
82.7	101.4	99.1	100.7	123.8	94.1	106.7	95.7	92.4	107.4	-	82.3	130.1	84.4	-	
92.3	116.8	106.5	121.3	129.2	88.5	119.1	121.0	191.7	110.0	-	100.6	116.2	87.1	-	
89.4	106.1	110.9	99.3	138.7	90.0	123.2	138.5	170.3	119.7	-	90.2	108.3	92.3	-	
108.1	149.3	124.6	136.3	150.6	94.7	154.0	181.6	139.3	136.9	-	100.2	147.5	117.4	-	
103.7	138.5	121.1	126.6	135.2	95.9	131.1	190.2	102.3	111.8	-	92.8	83.0	90.5	-	
98.9	98.4	106.1	96.3	124.5	98.0	121.9	170.9	115.7	102.5	-	102.9	77.4	100.2	-	
118.1	98.4	103.3	103.0	127.3	97.0	113.4	157.9	78.2	108.2	-	103.8	68.0	105.4	-	
130.1	116.1	112.9	114.6	122.7	99.2	137.3	163.5	113.1	123.3	-	103.9	126.1	123.8	-	
121.0	109.2	101.4	109.0	102.1	95.9	114.2	124.8	142.0	105.9	-	98.3	105.8	110.1	-	
109.7	103.6	102.6	107.7	99.1	98.4	109.6	118.1	103.2	101.4	-	103.3	106.5	80.4	-	
132.3	110.0	114.1	122.6	99.2	104.2	107.7	129.7	73.2	104.2	-	103.6	88.2	108.4	-	
103.5	98.3	101.3	90.6	102.5	101.8	93.1	111.5	82.7	96.0	-	92.2	69.8	111.7	-	
99.6	94.6	103.1	97.7	94.5	97.5	101.9	98.4	54.2	97.8	-	79.1	123.1	98.3	-	
121.2	94.5	98.8	98.5	100.3	88.8	108.8	99.5	82.9	98.9	-	89.8	136.4	108.7	-	
84.5	94.6	99.6	81.8	99.4	91.7	96.5	100.7	96.9	107.8	-	92.3	85.8	107.5	-	
120.4	121.9	114.5	108.3	110.9	102.5	108.9	107.6	113.8	123.8	-	111.3	100.2	150.2	-	
87.6	118.6	110.8	106.8	98.5	104.2	91.3	94.7	81.1	94.7	-	109.5	81.1	96.3	-	
81.7	91.2	93.3	89.5	87.3	102.8	82.7	89.1	94.3	78.7	-	90.9	72.6	99.8	-	
96.6	95.0	94.7	98.0	87.2	97.2	110.4	95.4	63.3	101.3	-	96.9	146.5	106.5	-	
120.4	105.9	105.6	105.5	93.3	104.9	110.5	104.7	90.9	120.0	-	118.8	113.0	128.5	-	
86.0	99.1	95.8	97.1	85.6	103.7	103.8	102.0	112.0	113.1	-	110.0	97.5	93.7	-	
117.6	94.7	92.6	103.9	95.3	103.8	99.7	100.2	119.6	109.5	-	89.6	93.2	76.6	-	
116.8	98.1	89.4	114.3	104.5	97.5	102.3	115.7	92.1	108.6	-	108.4	81.2	94.5	-	
106.7	98.9	95.2	99.4	106.6	105.3	103.0	98.8	103.8	92.6	-	107.5	113.2	94.4	-	
79.8	97.5	110.1	98.6	105.8	94.2	95.3	99.7	73.5	87.7	-	87.4	100.1	88.1	-	
107.4	86.9	99.0	96.4	108.7	89.4	96.0	95.0	106.9	78.0	-	81.7	110.6	85.3	-	
79.1	92.2	99.2	82.1	116.2	94.5	96.0	97.3	148.8	92.0	-	87.9	90.7	86.2	-	
93.8	117.4	114.0	106.5	124.7	94.6	105.3	110.3	105.1	102.3	-	88.8	105.8	110.4	-	
87.1	112.4	107.7	101.7	105.8	103.6	84.3	102.0	100.6	74.3	-	92.9	62.4	83.7	-	
101.3	78.8	105.1	85.4	101.2	100.2	136.0	104.3	102.4	72.7	-	86.3	234.5	92.1	-	
109.7	87.0	98.5	96.0	113.0	97.6	130.4	112.4	70.2	112.5	-	89.8	186.0	99.6	-	
104.1	115.5	101.6	119.8	109.6	104.1	143.1	141.5	87.3	128.3	-	111.9	172.3	125.9	-	
94.7	101.1	105.1	114.5	102.2	99.6	106.2	124.4	100.9	114.1	-	119.8	75.0	120.3	-	
107.3	96.4	109.6	123.9	107.1	105.1	110.2	117.3	139.0	110.6	-	119.5	93.4	84.3	-	
109.9	96.2	111.0	114.2	112.3	98.3	124.2	138.0	89.7	100.3	-	122.1	126.9	96.5	-	
103.4	88.2	116.7	96.5	104.4	101.8	99.5	118.0	84.2	83.5	-	117.7	82.4	86.4	-	
88.1	100.3	121.9	104.6	106.4	101.4	100.2	113.6	68.9	84.7	-	98.7	97.7	73.1	-	
73.7	83.7	105.5	91.0	111.7	99.0	109.6	111.9	84.7	78.1	-	93.5	134.3	79.3	-	
77.2	83.9	106.7	90.9	119.0	98.3	108.7	112.8	128.4	82.9	-	100.6	118.0	79.5	-	
108.5	133.6	126.5	117.9	121.5	106.5	115.8	123.3	88.9	109.4	-	123.5	111.9	111.1	-	
107.4	119.5	113.5	102.2	100.7	114.0	94.3	116.5	82.0	74.1	-	127.2	69.7	82.9	-	
90.2	102.9	98.7	90.4	94.1	117.7	97.8	118.6	55.8	49.5	-	101.3	105.7	91.1	-	
100.7	103.2	107.1	110.7	97.9	109.3	115.6	122.9	54.9	79.8	-	107.5	139.8	106.7	-	
125.5	117.1	108.9	111.1	90.9	106.7	112.6	129.1	68.4	70.7	-	102.5	126.3	96.6	-	
90.5	112.2	105.0	122.5	93.2	118.7	114.5	130.4	111.6	61.2	-	86.2	134.7	110.9	-	
80.1	106.3	99.0	130.1	100.6	117.3	109.3	127.6	92.6	68.6	-	107.5	113.1	72.1	-	
104.6	107.2	105.0	127.4	102.6	117.5	119.4	146.0	68.6	61.6	-	102.6	132.9	88.8	-	
101.5	114.5	100.4	132.8	106.5	124.8	118.9	140.6	61.1	86.0	-	107.1	123.2	89.5	-	
115.5	98.8	96.8	120.2	108.5	112.2	127.6	136.9	50.7	114.6	-	92.3	146.3	78.7	-	
76.3	98.5	96.1	114.1	104.9	103.6	133.3	155.7	93.9	84.4	-	102.7	149.1	77.9	-	
72.5	105.9	103.5	102.3	122.6	105.0	128.8	139.0	133.5	92.5	-	105.4	143.9	85.6	-	

(4-2) 業種分類別在庫率指数 (季節調整済指数)

項目	産業	鉱工業	製造工業	鉄鋼業	非鉄金属	金属製品	はん用	生産用	業務用	電子部品	電気機械	情報通信	輸送機械	
	総合	総合	総合		工業	工業	機械工業	機械工業	機械工業	・デバイス工業	工業	機械工業	工業	
ウエイト	-	9,194.4	9,177.6	544.1	467.6	941.9	322.1	165.9	-	323.4	991.0	-	1,215.9	
品目数	-	112	111	10	5	8	3	4	-	5	6	-	7	
季節調整済指数	20年 1月	-	104.2	104.2	80.3	103.4	70.0	254.2	109.8	-	89.2	105.1	-	120.4
	2月	-	103.1	103.2	79.3	100.2	69.9	229.4	91.8	-	84.6	107.7	-	112.7
	3月	-	104.6	104.6	79.2	110.6	73.7	246.1	88.5	-	88.5	119.5	-	109.3
	4月	-	109.6	109.6	76.3	106.5	76.4	276.0	82.7	-	103.3	129.3	-	128.2
	5月	-	106.6	106.6	70.0	110.1	72.9	222.6	84.7	-	97.3	130.9	-	124.7
	6月	-	113.3	113.4	74.3	126.3	68.9	255.5	76.3	-	97.7	137.6	-	144.9
	7月	-	109.6	109.7	70.5	113.3	70.8	191.7	61.0	-	104.7	146.0	-	147.8
	8月	-	121.9	122.0	81.2	127.8	70.8	205.2	67.0	-	106.5	161.9	-	174.8
	9月	-	112.9	112.9	76.4	115.5	71.7	198.8	69.1	-	112.8	154.5	-	140.2
	10月	-	117.7	117.7	84.1	131.0	71.6	257.6	48.9	-	118.7	142.8	-	172.4
	11月	-	136.0	136.1	94.0	147.3	74.3	279.6	79.7	-	150.6	170.4	-	203.1
	12月	-	143.5	143.6	104.8	144.3	68.9	252.8	86.5	-	183.4	182.1	-	249.5
	21年 1月	-	168.9	169.0	112.1	159.4	84.8	288.0	78.5	-	227.0	184.5	-	370.6
	2月	-	159.7	159.8	114.2	178.3	87.1	276.5	108.7	-	259.1	180.3	-	277.4
	3月	-	136.8	137.0	119.8	203.9	88.6	286.8	120.9	-	190.9	178.1	-	141.4
	4月	-	133.4	133.5	108.1	172.9	89.9	273.5	105.6	-	163.1	158.1	-	189.7
	5月	-	122.6	122.7	114.1	160.1	93.5	235.1	99.1	-	151.2	147.0	-	111.8
	6月	-	119.8	119.8	112.0	145.4	103.2	278.2	98.6	-	134.4	144.2	-	84.3
	7月	-	115.9	116.0	110.9	129.4	92.0	321.5	111.0	-	108.2	143.0	-	74.2
	8月	-	118.2	118.2	114.5	118.8	98.5	246.2	87.3	-	113.7	140.6	-	102.4
	9月	-	107.6	107.5	119.1	103.6	88.6	190.0	132.9	-	102.0	128.1	-	93.7
	10月	-	104.3	104.3	122.3	98.6	93.1	166.7	92.6	-	91.1	123.0	-	85.4
	11月	-	101.3	101.2	122.0	89.1	94.3	128.4	90.5	-	86.0	126.6	-	65.8
	12月	-	95.5	95.4	128.5	95.7	92.0	122.7	109.1	-	84.8	124.1	-	63.0
22年 1月	-	94.5	94.5	104.7	90.0	97.5	95.0	57.7	-	78.5	122.6	-	62.7	
2月	-	95.2	95.1	97.0	88.9	98.9	90.9	101.4	-	85.3	120.7	-	65.3	
3月	-	92.6	92.6	92.0	84.4	97.8	80.7	83.9	-	84.9	109.8	-	72.0	
4月	-	93.2	93.2	96.6	88.7	94.5	83.9	124.2	-	89.6	105.7	-	77.2	
5月	-	98.5	98.6	93.9	98.2	99.9	79.9	101.8	-	96.8	102.5	-	84.8	
6月	-	99.8	99.8	97.4	93.6	97.7	89.5	119.9	-	98.0	93.3	-	116.4	
7月	-	100.0	100.0	100.4	106.5	99.1	87.9	89.6	-	99.3	88.8	-	100.6	
8月	-	97.5	97.6	112.0	110.6	100.8	105.7	69.0	-	109.1	83.6	-	82.9	
9月	-	101.8	101.8	105.1	114.7	103.2	139.8	65.2	-	111.5	99.8	-	64.2	
10月	-	101.8	101.9	111.4	110.2	102.4	99.2	146.5	-	117.9	94.5	-	93.1	
11月	-	105.8	105.8	99.2	99.3	105.5	125.2	110.8	-	115.6	90.3	-	129.1	
12月	-	122.6	122.6	90.9	114.1	102.4	118.0	101.0	-	113.3	88.1	-	255.8	
23年 1月	-	118.7	118.8	87.3	112.8	105.8	110.7	103.5	-	108.5	82.3	-	235.9	
2月	-	106.9	107.0	92.3	113.2	107.7	107.3	71.0	-	111.8	92.3	-	148.3	
3月	-	126.4	126.4	91.8	117.1	152.3	97.0	91.0	-	118.2	95.3	-	227.0	
4月	-	126.4	126.5	87.7	117.5	110.7	81.0	68.7	-	117.3	102.4	-	266.8	
5月	-	116.8	116.8	105.9	118.1	97.5	113.5	103.0	-	114.6	116.5	-	170.0	
6月	-	105.0	105.0	96.9	120.4	109.8	99.8	82.8	-	135.3	126.6	-	56.9	
7月	-	117.7	117.7	100.2	137.4	136.5	102.4	125.1	-	148.9	129.5	-	96.6	
8月	-	111.1	111.1	92.8	123.3	118.6	78.4	117.9	-	130.2	140.5	-	80.4	
9月	-	109.3	109.3	82.6	129.7	134.9	99.5	88.0	-	135.9	131.3	-	63.9	
10月	-	108.5	108.6	92.9	147.1	124.9	97.9	113.9	-	143.7	115.8	-	73.8	
11月	-	98.7	98.7	92.9	134.6	105.0	88.9	86.1	-	139.4	105.7	-	69.9	
12月	-	97.2	97.1	97.7	137.1	121.6	70.3	91.5	-	132.2	97.4	-	57.6	
24年 1月	-	100.9	101.0	105.0	133.6	112.5	88.1	103.6	-	135.1	100.3	-	60.5	
2月	-	107.3	107.3	101.6	132.8	113.9	105.4	103.6	-	129.0	92.3	-	111.5	
3月	-	117.6	117.6	106.4	131.8	112.0	112.7	92.0	-	122.9	108.2	-	181.7	
4月	-	118.4	118.4	105.6	145.6	122.2	124.9	165.0	-	144.2	104.1	-	152.1	
5月	-	129.8	129.9	103.7	127.2	117.4	169.7	96.4	-	135.7	99.4	-	241.6	
6月	-	132.6	132.7	103.6	145.1	122.6	96.2	92.0	-	128.6	110.0	-	291.9	
7月	-	139.1	139.2	106.5	130.8	117.6	113.6	78.5	-	141.2	102.1	-	411.4	
8月	-	150.3	150.4	100.5	129.4	120.1	99.7	98.2	-	136.3	103.0	-	485.8	
9月	-	169.6	169.8	108.0	128.1	115.5	89.3	93.1	-	135.4	107.2	-	692.5	
10月	-	197.6	197.7	105.2	131.3	119.3	100.5	97.2	-	125.3	111.9	-	793.8	
11月	-	197.3	197.5	104.3	130.6	125.2	111.3	105.4	-	127.4	119.0	-	715.6	
12月	-	195.5	195.6	106.1	120.2	129.4	152.2	108.2	-	126.4	130.1	-	652.3	

(平成22年平均=100)

窯業・ 土石製品 工業	化学工業	プラスチ ック製品 工業	パルプ・ 紙・紙加 工品工業	繊維工業	食料品 工業	その他 工業 総合							鋌業	公益事業
							ゴム製品 工業	皮革製品 工業	家具 工業	印刷業	木材・木 製品工業	その他 工業		
616.5	1,101.9	1,333.7	361.3	214.9	59.9	517.5	198.6	24.5	92.3	-	47.0	155.1	16.8	-
14	5	13	7	6	4	14	2	2	3	-	2	5	1	-
99.9	103.8	90.1	98.8	120.1	93.1	96.0	80.2	128.7	93.6	-	79.5	117.9	77.6	-
119.3	94.5	105.2	83.5	113.9	90.6	88.7	79.4	122.4	95.0	-	78.9	103.0	98.1	-
94.7	108.2	91.0	96.2	118.7	91.2	90.5	85.1	111.5	100.8	-	85.0	92.8	79.7	-
98.8	113.8	97.7	97.9	121.1	92.4	90.0	85.5	147.3	99.1	-	93.9	87.2	80.5	-
87.1	107.6	96.4	95.7	119.4	92.9	104.7	92.5	128.3	100.5	-	97.1	119.4	71.3	-
97.4	109.5	100.8	99.6	129.2	93.8	103.9	89.8	130.6	105.4	-	101.2	111.5	77.2	-
76.8	101.8	97.3	97.2	130.6	93.2	102.0	99.1	123.0	102.9	-	99.4	102.4	83.4	-
109.4	125.5	101.4	97.2	123.8	95.1	115.1	109.3	129.6	113.9	-	99.5	127.9	85.4	-
96.1	113.7	103.8	94.1	129.0	91.8	114.2	105.8	126.1	114.4	-	98.5	131.4	92.9	-
94.5	105.8	101.0	101.0	125.0	94.6	111.8	104.2	132.2	113.5	-	94.1	113.7	98.2	-
98.1	129.3	109.2	121.9	126.6	97.1	119.9	129.2	182.0	118.9	-	110.9	103.1	94.9	-
102.2	113.9	111.2	115.3	133.0	96.7	126.5	141.7	128.5	117.7	-	96.1	117.2	97.5	-
100.5	121.2	106.9	120.1	130.6	96.5	137.4	167.3	128.3	115.6	-	95.5	131.4	97.3	-
109.3	120.5	109.5	119.8	134.3	92.5	139.8	189.1	114.3	115.5	-	89.5	111.0	94.2	-
109.0	115.5	113.3	112.8	133.2	96.7	136.1	175.4	117.3	120.9	-	111.0	101.6	100.7	-
112.5	103.2	106.7	108.7	128.2	97.5	105.0	156.9	114.4	107.5	-	102.4	53.3	100.5	-
115.1	108.7	110.1	111.4	130.4	96.1	121.3	151.1	121.0	111.9	-	94.6	101.2	99.0	-
123.3	107.9	105.8	107.3	112.2	94.1	112.6	125.4	108.3	103.8	-	89.3	104.1	101.6	-
106.7	103.9	107.9	101.8	102.5	95.8	113.2	124.0	93.5	101.0	-	106.6	111.9	102.8	-
113.0	110.1	117.6	110.3	98.5	104.1	107.6	117.3	80.4	100.9	-	96.8	99.7	110.2	-
99.6	103.8	104.0	94.8	100.1	96.0	99.5	115.1	84.1	100.6	-	89.4	84.2	114.3	-
114.7	99.5	103.7	98.6	95.8	98.8	107.5	106.2	78.2	103.0	-	91.0	111.6	113.8	-
129.5	105.7	101.4	99.9	98.3	97.3	109.3	106.3	79.2	107.6	-	99.8	120.5	119.0	-
99.9	101.9	100.1	95.7	93.7	98.6	99.8	104.2	70.8	106.0	-	98.5	92.6	114.3	-
112.4	98.6	99.3	96.2	95.9	104.5	97.6	99.5	105.4	103.1	-	106.2	91.3	124.1	-
92.1	102.4	101.4	101.8	98.3	100.4	97.9	95.3	88.4	99.4	-	105.0	110.0	102.8	-
89.5	105.0	99.9	104.8	93.6	101.0	91.4	91.7	96.0	97.5	-	98.2	91.2	100.9	-
91.4	100.6	98.4	103.0	87.8	98.1	101.6	95.0	92.1	98.6	-	96.5	112.4	101.7	-
104.6	99.0	103.0	101.4	98.3	101.3	97.4	96.8	97.6	107.8	-	108.8	91.2	102.9	-
88.1	97.3	99.6	94.3	94.5	101.7	102.1	101.4	86.9	111.7	-	100.8	95.5	85.0	-
113.3	96.2	97.0	97.2	99.2	100.6	103.3	104.5	105.7	108.6	-	90.8	100.5	96.4	-
100.6	98.2	91.2	103.0	104.6	97.6	102.3	104.3	102.7	105.0	-	100.9	88.7	95.4	-
102.8	103.7	96.8	104.4	104.5	99.5	110.5	101.6	109.4	96.8	-	103.9	138.5	96.4	-
91.1	103.4	109.4	99.3	107.2	95.9	100.3	106.4	106.7	91.8	-	100.7	93.9	102.2	-
115.8	98.2	102.1	98.5	106.0	97.9	95.9	101.2	102.5	85.1	-	91.2	96.2	94.1	-
96.2	99.5	100.1	96.4	107.8	101.9	99.0	101.4	105.1	90.5	-	93.9	96.0	92.6	-
87.1	94.6	99.6	95.4	107.6	96.4	95.3	103.0	98.1	83.3	-	84.2	100.0	90.8	-
90.8	96.8	99.8	97.9	106.1	99.5	91.2	103.8	107.1	78.8	-	88.1	86.2	91.1	-
111.2	89.4	113.0	100.2	108.9	98.0	149.8	108.3	105.2	94.6	-	93.5	281.1	93.7	-
104.4	92.5	102.5	100.5	114.4	98.9	119.1	112.6	101.7	107.1	-	90.7	140.3	94.9	-
88.8	107.5	99.2	114.7	114.8	100.5	126.8	131.4	95.2	115.5	-	103.6	140.7	100.4	-
98.4	99.0	108.4	110.2	113.4	97.4	103.9	122.5	79.6	114.4	-	110.6	73.0	107.5	-
101.9	98.9	114.5	114.6	111.8	101.7	114.1	120.7	120.0	109.6	-	119.8	102.7	104.3	-
95.1	96.9	112.2	103.1	112.7	98.5	124.5	123.9	100.9	97.0	-	113.9	135.5	97.1	-
98.9	91.8	118.2	100.8	102.8	96.0	106.1	120.3	91.3	86.5	-	112.5	99.2	88.4	-
99.9	106.4	120.2	105.1	107.4	103.9	105.1	120.2	100.5	88.0	-	113.0	94.7	85.2	-
80.6	95.5	109.5	93.7	108.8	108.6	109.6	118.7	81.3	85.5	-	104.5	117.6	88.8	-
96.2	90.6	107.9	107.1	109.0	106.2	111.6	118.2	87.8	81.4	-	107.8	122.3	86.3	-
101.2	107.4	110.8	106.5	104.6	108.6	106.0	116.5	83.6	87.6	-	117.1	109.6	91.5	-
111.2	103.1	106.0	99.4	101.3	109.1	102.8	119.2	85.8	78.8	-	119.7	97.9	90.6	-
97.9	116.1	106.4	106.4	101.8	114.8	107.0	124.3	58.1	66.8	-	109.3	121.0	92.9	-
95.5	110.0	111.5	115.7	99.7	110.9	105.2	123.5	79.6	74.5	-	109.7	104.1	101.4	-
106.1	108.3	106.6	106.2	95.2	103.1	100.1	120.4	76.0	64.1	-	95.8	103.4	76.8	-
94.7	109.5	108.0	117.0	103.6	115.9	111.8	127.5	89.0	62.3	-	80.0	131.4	97.5	-
76.0	109.1	102.9	119.1	105.1	113.3	113.0	130.2	78.8	68.0	-	107.0	125.9	88.1	-
91.3	108.6	105.6	115.3	102.8	117.8	120.3	130.9	77.0	59.7	-	96.1	141.1	89.1	-
96.6	118.9	101.4	138.2	105.2	117.5	126.4	141.9	67.6	88.4	-	101.8	148.0	92.1	-
130.2	105.0	95.0	120.3	109.0	115.1	133.3	144.3	74.0	118.1	-	104.9	144.1	92.7	-
84.3	113.1	100.4	118.2	102.1	113.7	133.1	164.3	89.8	92.3	-	114.8	130.8	88.3	-
90.9	114.4	104.9	120.6	111.4	113.7	131.4	146.2	89.6	91.0	-	113.1	145.8	93.7	-

(5-1) 特殊分類生産指数 (原指数)

(平成22年平均=100)

項目	鉱工業 総合	最終 需要財	投資財			消費財			生産財	鉱工業用 生産財	その他用 生産財	
			資本財	建設財	消費財	耐久 消費財	非耐久 消費財					
ウエイト	10,000.0	6,112.2	2,523.2	1,782.6	740.6	3,589.0	953.3	2,635.7	3,887.8	3,085.2	802.6	
品目数	222	113	77	42	35	36	14	22	109	98	11	
原 指 数	20年平均	113.4	115.9	121.0	119.8	123.8	112.4	157.4	96.2	109.3	110.9	103.0
	21年平均	89.8	93.7	95.4	94.0	98.9	92.5	87.1	94.5	83.7	80.2	97.3
	22年平均	100.0	100.0	100.0	100.0	100.0	100.0	100.0	100.0	100.0	100.0	100.0
	23年平均	98.5	99.3	105.4	105.1	106.2	95.0	80.0	100.4	97.3	95.2	105.6
	24年平均	96.4	95.5	89.1	82.8	104.4	100.0	95.6	101.6	97.7	96.1	104.0
	20年 1月	107.3	109.7	117.3	119.6	111.9	104.3	159.6	84.4	103.6	106.8	91.5
	2月	121.7	126.8	142.1	147.4	129.2	116.1	181.8	92.3	113.7	115.4	107.0
	3月	123.4	126.7	142.2	146.7	131.4	115.7	172.0	95.4	118.2	120.6	109.1
	4月	113.1	113.1	113.7	109.8	123.0	112.6	140.0	102.7	113.2	115.4	104.8
	5月	107.5	106.6	104.7	100.3	115.2	108.0	151.8	92.2	108.9	112.1	96.6
	6月	118.8	120.7	117.2	112.7	127.8	123.3	197.9	96.3	115.6	118.0	106.3
	7月	121.3	123.1	129.1	127.2	133.7	118.9	160.7	103.7	118.5	121.8	106.0
	8月	100.8	101.1	103.8	100.9	110.9	99.2	135.3	86.1	100.4	101.5	96.2
	9月	117.3	120.0	134.5	137.6	127.0	109.8	139.1	99.3	113.1	114.6	107.4
	10月	116.4	117.7	120.3	113.7	136.2	115.9	144.2	105.7	114.4	115.8	109.0
	11月	108.8	113.6	102.6	95.2	120.4	121.4	177.8	101.0	101.3	101.0	102.5
	12月	103.8	112.2	124.0	126.4	118.3	103.9	129.1	94.7	90.6	88.3	99.4
	21年 1月	80.2	86.2	88.0	83.6	98.5	85.0	75.3	88.5	70.7	66.5	87.0
	2月	87.2	99.7	122.9	128.5	109.4	83.3	59.8	91.8	67.6	61.7	90.5
	3月	94.6	108.3	132.5	142.8	107.9	91.2	71.8	98.2	73.1	67.2	96.0
	4月	84.3	88.8	85.1	79.4	98.8	91.4	74.7	97.5	77.1	72.0	97.0
	5月	76.1	76.6	59.7	49.4	84.5	88.5	94.0	86.4	75.2	71.7	88.8
	6月	91.8	94.7	82.1	76.1	96.4	103.6	114.1	99.9	87.1	84.0	99.0
	7月	91.8	91.5	86.1	79.9	100.9	95.3	90.6	97.0	92.2	89.8	101.2
8月	80.9	80.3	83.4	81.1	89.1	78.2	70.9	80.8	81.6	78.7	93.1	
9月	100.2	105.1	118.4	125.2	102.0	95.8	97.9	95.1	92.4	89.8	102.7	
10月	95.4	94.3	80.9	71.8	102.9	103.8	97.6	106.0	97.0	95.1	104.5	
11月	95.2	94.1	85.0	79.3	98.7	100.4	102.7	99.6	96.9	95.6	102.2	
12月	100.4	104.9	120.9	130.6	97.7	93.6	96.1	92.7	93.2	90.2	105.1	
22年 1月	84.5	83.1	73.6	67.1	89.4	89.8	90.6	89.5	86.6	84.9	92.9	
2月	97.9	101.6	112.7	115.6	106.0	93.7	96.6	92.7	92.1	90.6	97.7	
3月	106.2	107.9	110.6	112.6	105.9	106.1	98.5	108.8	103.5	103.2	104.9	
4月	95.6	92.9	86.1	82.5	94.7	97.7	82.6	103.1	99.9	99.4	101.7	
5月	90.3	87.2	75.7	71.5	85.7	95.2	104.5	91.9	95.3	95.4	95.2	
6月	105.1	104.7	99.4	99.5	99.3	108.4	117.0	105.3	105.8	106.8	101.8	
7月	104.6	104.1	103.2	102.4	105.1	104.7	102.9	105.3	105.5	106.6	101.3	
8月	93.3	91.9	95.6	98.2	89.6	89.4	82.8	91.7	95.5	96.4	92.0	
9月	111.2	114.4	127.1	136.5	104.5	105.5	116.1	101.6	106.2	106.5	104.7	
10月	101.7	99.7	96.6	93.2	104.7	101.8	99.2	102.8	105.0	105.3	103.9	
11月	104.4	103.9	101.3	98.0	109.0	105.8	108.5	104.8	105.1	105.6	103.0	
12月	105.1	108.6	118.1	123.1	106.1	102.0	100.6	102.4	99.6	99.2	101.2	
23年 1月	91.2	91.0	97.3	98.2	95.1	86.6	79.9	89.0	91.5	89.7	98.7	
2月	101.0	103.2	122.7	129.8	105.5	89.5	78.8	93.4	97.5	94.8	108.0	
3月	94.6	96.6	116.0	120.1	106.2	82.9	66.8	88.8	91.3	87.4	106.6	
4月	89.7	86.4	85.9	78.0	104.7	86.7	40.3	103.5	95.1	91.5	108.9	
5月	90.2	87.5	84.0	78.7	96.7	90.0	48.3	105.0	94.4	93.0	100.1	
6月	104.7	105.7	106.5	105.1	110.0	105.2	84.8	112.5	103.2	102.4	106.0	
7月	101.8	102.7	104.5	104.6	104.5	101.4	101.4	101.4	100.4	100.1	101.6	
8月	91.9	92.0	100.4	100.3	100.7	86.0	81.0	87.9	91.8	90.4	97.3	
9月	107.8	112.9	135.0	143.6	114.3	97.3	79.1	103.8	100.0	97.5	109.6	
10月	100.1	99.4	94.1	87.5	110.1	103.1	87.1	108.9	101.3	99.1	109.9	
11月	96.3	94.3	88.6	77.4	115.6	98.3	78.4	105.4	99.6	96.7	110.7	
12月	112.9	120.1	129.7	137.4	111.2	113.3	134.3	105.7	101.8	99.6	110.0	
24年 1月	92.6	92.5	86.9	84.3	93.1	96.5	119.8	88.0	92.7	91.7	96.8	
2月	107.5	110.4	106.3	104.6	110.2	113.4	143.9	102.3	102.9	102.7	103.7	
3月	111.4	113.2	112.3	112.9	110.8	113.8	140.7	104.0	108.5	107.9	111.0	
4月	98.2	97.2	81.9	74.8	99.2	107.9	99.3	111.0	99.8	98.4	105.4	
5月	90.6	86.9	75.4	66.7	96.3	95.0	90.8	96.6	96.5	96.2	97.5	
6月	96.6	93.0	79.2	69.0	103.8	102.7	99.7	103.7	102.3	101.7	104.8	
7月	97.0	94.4	87.5	79.1	107.7	99.2	102.8	98.0	101.1	100.5	103.5	
8月	86.8	85.1	81.4	75.0	97.0	87.7	78.5	91.0	89.5	87.3	98.0	
9月	94.2	94.4	96.2	93.0	104.1	93.1	78.6	98.3	93.8	90.7	105.8	
10月	94.9	92.3	78.2	65.5	108.6	102.3	72.6	113.0	98.9	96.5	108.2	
11月	93.1	91.9	85.8	74.2	113.6	96.2	64.1	107.8	95.0	92.1	106.3	
12月	93.3	94.5	98.0	94.0	107.8	92.0	55.8	105.1	91.4	87.2	107.5	

(5-2) 特殊分類別生産指数 (季節調整済)

(平成22年平均=100)

項目	鉱工業 総合	最終 需要財	投資財			消費財			生産財	鉱工業用 生産財	その他用 生産財	
			資本財	建設財	消費財	耐久 消費財	非耐久 消費財					
ウェイト	10,000.0	6,112.2	2,523.2	1,782.6	740.6	3,589.0	953.3	2,635.7	3,887.8	3,085.2	802.6	
品目数	222	113	77	42	35	36	14	22	109	98	11	
季	20年 1月	115.8	117.2	125.1	126.4	119.8	112.3	166.7	91.7	115.0	117.7	104.4
	2月	116.6	116.9	123.5	123.5	125.7	110.1	158.8	94.7	115.6	117.3	109.4
	3月	116.9	118.5	128.4	129.7	125.9	111.7	165.9	93.1	115.5	118.5	106.6
	4月	116.7	119.0	125.8	126.8	125.7	114.2	160.3	100.0	113.6	115.8	105.9
	5月	116.8	119.8	128.2	129.4	126.8	113.6	159.3	97.7	113.1	115.0	104.7
	6月	116.0	119.0	124.5	123.3	128.1	114.8	169.6	92.7	111.0	112.8	104.6
	7月	114.8	117.2	123.0	121.6	127.4	113.6	157.5	99.1	110.4	112.7	101.2
	8月	113.5	116.9	120.9	117.7	125.2	114.0	161.6	97.3	108.3	110.0	102.0
	9月	108.8	108.6	114.4	110.2	122.9	109.9	143.9	97.9	108.9	110.1	102.4
	10月	111.5	114.5	120.4	117.5	126.6	109.8	142.3	96.8	107.3	108.2	103.3
	11月	110.8	117.1	117.8	116.9	118.8	115.9	159.7	99.7	99.9	100.2	99.3
	12月	98.4	102.9	101.4	97.7	112.5	100.7	123.4	91.4	90.8	89.0	94.8
節	21年 1月	88.7	95.1	99.7	95.3	107.2	93.2	79.9	97.6	79.3	74.7	98.3
	2月	87.6	96.3	105.3	105.6	106.6	88.6	60.3	96.5	71.6	66.4	91.7
	3月	88.1	98.9	114.6	119.5	102.2	87.2	69.4	95.1	70.7	65.2	93.4
	4月	86.7	93.2	94.4	92.1	101.3	91.9	86.6	93.9	77.1	72.1	96.9
	5月	84.2	88.0	76.8	67.6	96.7	93.2	96.7	93.3	79.1	74.8	95.4
	6月	87.5	90.8	83.9	79.4	95.4	94.7	96.1	94.3	82.4	78.7	97.3
	7月	86.7	86.9	82.4	76.8	95.8	90.7	86.8	93.0	85.9	82.8	97.8
	8月	90.8	92.4	96.6	94.1	100.1	89.5	83.4	91.4	87.9	85.0	99.2
	9月	92.7	94.6	99.2	97.6	100.6	95.6	97.3	95.0	89.6	86.9	98.2
	10月	93.5	94.2	84.9	78.7	97.4	99.1	96.0	98.5	92.2	90.3	99.5
	11月	95.1	94.8	93.4	92.2	95.5	95.8	93.4	96.9	95.0	94.1	99.4
	12月	95.8	96.7	98.2	100.4	92.9	91.5	93.7	89.6	94.0	91.6	100.6
整	22年 1月	95.7	94.6	88.4	82.4	99.0	100.5	98.1	100.2	98.1	96.9	104.0
	2月	98.5	98.5	96.8	95.1	103.3	100.5	98.4	97.7	97.5	97.6	98.5
	3月	96.9	96.0	91.3	88.8	99.1	100.0	94.4	104.4	98.9	98.6	101.3
	4月	97.8	97.4	95.5	95.9	97.3	97.3	96.2	98.3	99.4	98.9	100.5
	5月	99.5	100.0	98.2	99.1	98.0	99.6	107.9	98.9	99.8	99.0	101.6
	6月	99.9	100.3	102.2	104.7	98.4	98.7	98.4	98.9	99.7	99.5	100.2
	7月	100.8	101.2	103.6	104.6	101.2	100.6	97.0	103.0	99.6	99.5	99.3
	8月	102.3	102.7	105.3	107.1	98.6	100.9	94.7	102.5	101.7	102.6	98.3
	9月	102.7	102.8	104.3	104.3	100.6	104.9	115.4	100.8	102.7	103.0	100.8
	10月	102.1	102.2	106.5	108.4	101.1	97.9	97.5	96.7	101.3	101.7	99.6
	11月	102.5	102.3	106.6	108.1	103.4	101.4	101.0	100.7	102.4	103.1	100.2
	12月	100.8	100.3	95.2	93.6	100.8	100.7	100.9	99.0	101.0	101.5	97.2
済	23年 1月	103.4	104.2	118.0	123.0	103.5	97.6	89.2	98.8	102.6	101.6	109.7
	2月	101.5	100.4	106.6	108.4	102.9	95.9	80.1	98.3	102.8	101.9	108.6
	3月	86.4	85.7	95.7	94.6	99.6	77.7	63.3	85.6	87.0	83.2	102.2
	4月	93.4	92.8	99.6	95.7	109.5	86.7	47.5	99.3	95.2	91.8	107.2
	5月	97.1	97.7	104.6	103.7	108.6	92.9	49.9	111.1	97.3	94.6	106.1
	6月	99.4	101.2	109.7	111.0	108.8	96.0	72.1	105.3	96.9	94.9	104.4
	7月	100.1	102.3	109.3	112.3	102.0	98.4	94.4	101.3	96.2	94.9	100.7
	8月	98.4	99.7	105.3	103.2	108.8	95.5	89.9	96.9	96.8	94.9	104.2
	9月	99.7	101.5	109.5	108.2	110.1	96.4	77.1	103.1	97.1	94.8	105.9
	10月	100.7	101.9	104.2	102.2	106.8	99.0	85.2	102.5	98.1	96.2	105.8
	11月	94.9	93.1	93.1	85.2	109.1	95.2	74.8	101.3	97.6	95.0	107.9
	12月	110.9	114.0	109.5	110.6	107.3	114.0	139.0	103.5	104.7	104.0	106.1
指	24年 1月	102.9	103.1	100.9	99.2	102.4	108.3	130.5	97.5	103.0	102.8	106.5
	2月	103.2	103.4	94.4	90.7	105.2	109.7	130.7	104.7	103.3	103.8	105.1
	3月	103.9	103.0	97.0	94.0	105.7	107.4	133.4	101.8	104.3	103.9	105.9
	4月	101.8	104.2	94.9	91.8	103.7	107.0	116.7	105.9	99.5	98.0	103.3
	5月	95.3	94.6	90.0	84.0	103.9	96.9	96.0	99.6	97.4	95.4	103.1
	6月	93.6	91.4	85.2	76.9	104.0	95.0	86.5	98.3	97.0	95.4	103.7
	7月	93.2	91.4	86.8	79.2	103.5	94.8	92.9	97.1	95.9	93.9	103.0
	8月	92.9	92.1	85.3	77.4	104.7	97.2	85.7	100.3	94.7	91.9	105.2
	9月	91.1	89.8	84.9	78.5	101.3	94.5	79.2	99.7	93.1	90.7	103.2
	10月	91.6	89.6	79.0	68.2	102.5	95.4	69.2	103.3	93.8	91.2	104.1
	11月	91.9	91.1	90.1	82.2	104.6	93.9	63.8	102.7	92.8	90.3	103.7
	12月	93.8	92.2	87.0	80.5	105.5	94.1	59.6	104.1	95.1	92.7	104.0

(6-1) 特殊分類出荷指数 (原指数)

(平成22年平均=100)

項目	鉱工業 総合	最終 需要財	投資財			消費財			生産財	鉱工業用 生産財	その他用 生産財	
			資本財	建設財	消費財	耐久 消費財	非耐久 消費財					
ウエイト	10,000.0	6,173.3	2,638.5	1,943.9	694.6	3,534.8	1,683.3	1,851.5	3,826.7	3,319.5	507.2	
品目数	222	113	77	42	35	36	14	22	109	98	11	
20年平均	116.9	120.1	124.3	124.2	124.6	117.0	138.2	97.7	111.8	113.0	103.8	
21年平均	87.8	90.3	88.8	85.0	99.5	91.4	86.5	95.9	83.6	81.7	96.6	
22年平均	100.0	100.0	100.0	100.0	100.0	100.0	100.0	100.0	100.0	100.0	100.0	
23年平均	94.9	94.4	101.3	99.8	105.4	89.2	78.8	98.7	95.7	94.4	104.3	
24年平均	94.0	92.3	89.8	85.0	103.2	94.2	89.8	98.2	96.7	95.7	103.2	
原	20年 1月	112.5	115.8	119.7	123.6	108.9	112.9	141.9	86.6	107.2	109.4	92.8
	2月	126.0	132.6	144.1	148.3	132.3	124.1	158.4	92.9	115.4	116.5	107.7
	3月	129.6	133.9	146.2	149.7	136.4	124.8	155.8	96.6	122.6	124.4	110.9
	4月	114.3	114.6	118.1	117.6	119.6	112.0	121.0	103.8	113.9	114.9	107.1
	5月	111.8	112.0	111.6	110.8	113.9	112.4	128.5	97.7	111.5	113.4	98.6
	6月	123.8	127.2	122.7	121.0	127.5	130.6	169.2	95.5	118.2	119.9	107.2
	7月	125.2	127.4	135.6	135.1	136.8	121.2	138.1	105.8	121.7	123.9	107.1
	8月	105.0	105.7	108.3	107.5	110.6	103.8	119.7	89.3	103.9	104.9	97.1
	9月	123.6	127.3	140.5	145.2	127.4	117.5	137.6	99.2	117.7	119.3	106.9
	10月	119.5	121.3	127.4	124.4	135.9	116.7	129.8	104.7	116.5	117.7	108.5
	11月	110.7	117.0	103.6	96.3	124.2	126.9	155.6	100.8	100.6	100.4	102.2
	12月	100.9	106.6	113.7	110.8	121.9	101.2	102.6	99.9	91.9	90.7	99.8
指	21年 1月	76.5	80.5	81.7	76.5	96.3	79.6	67.3	90.8	70.1	67.7	85.6
	2月	82.1	91.3	104.5	102.2	110.9	81.5	68.6	93.2	67.2	63.8	89.0
	3月	91.3	102.1	115.5	116.9	111.5	92.0	85.2	98.3	74.1	70.8	95.3
	4月	78.5	80.2	77.4	69.2	100.4	82.2	63.5	99.2	75.9	72.5	98.1
	5月	75.7	77.2	60.5	51.5	85.9	89.6	88.2	90.8	73.4	71.1	88.7
	6月	89.4	92.1	78.6	72.5	95.8	102.2	108.1	96.8	85.0	83.1	98.1
	7月	89.2	88.2	82.0	76.0	98.8	92.9	86.6	98.6	90.7	89.3	99.8
	8月	79.5	78.1	78.8	74.9	89.7	77.7	68.3	86.2	81.8	80.1	93.1
	9月	98.9	101.5	107.8	109.2	104.0	96.7	98.3	95.2	94.8	93.8	101.7
	10月	95.0	93.4	81.8	74.7	101.5	102.1	99.8	104.2	97.5	96.6	103.5
	11月	96.1	95.0	86.5	82.4	98.1	101.3	105.5	97.5	98.0	97.5	101.4
	12月	100.8	104.3	111.0	114.4	101.5	99.3	98.9	99.7	95.2	93.7	104.7
数	22年 1月	84.7	83.7	77.5	73.1	89.9	88.2	91.6	85.2	86.5	85.7	91.7
	2月	95.9	98.2	104.7	105.2	103.2	93.5	99.3	88.1	92.2	91.4	97.8
	3月	106.9	107.9	110.4	110.6	109.9	106.1	105.2	106.9	105.2	105.2	105.0
	4月	95.0	92.4	89.9	89.2	91.9	94.3	80.3	107.0	99.3	98.7	103.1
	5月	92.7	91.8	81.4	79.8	85.8	99.5	105.5	94.0	94.1	94.0	95.4
	6月	106.7	107.1	101.4	102.2	98.9	111.4	119.7	103.9	106.1	106.9	100.7
	7月	105.6	105.2	104.5	104.4	104.8	105.8	107.6	104.1	106.1	106.9	100.8
	8月	94.5	93.8	95.4	97.0	91.0	92.5	87.5	97.0	95.6	96.0	92.8
	9月	112.5	116.6	122.5	130.0	101.4	112.2	124.9	100.8	105.8	106.4	102.3
	10月	99.9	97.9	98.1	95.3	105.9	97.7	92.8	102.1	103.1	103.0	103.6
	11月	103.9	102.9	103.0	100.3	110.2	102.8	102.5	103.1	105.7	105.9	104.6
	12月	101.7	102.5	111.3	112.8	107.0	95.9	82.9	107.8	100.4	100.1	102.4
数	23年 1月	89.4	88.4	93.7	93.7	93.6	84.4	76.5	91.6	91.0	90.0	97.4
	2月	98.6	100.1	111.9	114.6	104.3	91.3	89.4	93.0	96.3	94.8	106.3
	3月	91.8	92.7	105.0	105.2	104.3	83.5	73.7	92.4	90.5	87.8	107.5
	4月	81.8	76.5	77.1	69.8	97.8	76.0	42.1	106.7	90.5	87.6	109.2
	5月	83.3	78.3	82.5	78.4	94.1	75.1	50.8	97.3	91.5	90.4	98.5
	6月	101.9	102.7	109.9	109.8	110.0	97.4	83.8	109.8	100.5	100.0	103.8
	7月	99.3	99.4	103.0	102.9	103.2	96.7	95.5	97.8	99.2	99.0	100.2
	8月	90.0	88.9	99.0	98.1	101.6	81.4	74.7	87.4	91.9	91.2	96.5
	9月	102.1	104.4	126.7	130.8	115.3	87.7	76.5	97.8	98.4	97.1	106.6
	10月	97.4	95.9	97.4	92.4	111.5	94.7	86.6	102.0	99.9	98.7	107.4
	11月	92.9	89.3	89.3	79.4	117.1	89.3	74.1	103.1	98.6	97.1	108.8
	12月	109.8	116.0	119.8	122.5	112.1	113.1	121.4	105.7	99.9	98.5	109.1
数	24年 1月	91.4	91.9	87.5	85.9	91.8	95.2	106.1	85.4	90.6	89.8	95.6
	2月	105.7	108.7	106.1	105.5	107.9	110.6	126.9	95.8	100.8	100.4	103.2
	3月	111.1	112.6	113.3	114.1	111.0	112.1	123.5	101.7	108.6	108.3	110.7
	4月	97.5	97.1	86.7	83.5	95.6	104.9	105.7	104.1	98.1	97.0	105.6
	5月	90.6	88.3	80.8	75.8	94.7	94.0	89.2	98.4	94.4	94.0	96.8
	6月	94.9	90.7	84.6	78.9	100.4	95.3	95.1	95.6	101.6	101.2	103.7
	7月	96.6	93.6	90.5	83.7	109.5	96.0	95.3	96.6	101.3	101.1	102.7
	8月	86.1	83.8	81.8	76.5	96.6	85.3	73.5	96.0	89.9	88.7	97.7
	9月	89.8	87.6	93.1	88.9	104.7	83.4	69.4	96.2	93.3	91.8	103.3
	10月	85.8	79.0	76.2	65.5	106.2	81.1	54.9	104.9	96.7	95.1	107.1
	11月	88.2	84.5	83.9	73.4	113.6	84.8	67.2	100.9	94.3	92.6	105.0
	12月	90.1	90.0	93.6	88.8	106.8	87.3	70.2	102.9	90.4	87.9	106.7

(6-2) 特殊分類出荷指数 (季節調整済)

(平成22年平均=100)

項目	鉱工業 総合	最終 需要財	投資財			消費財			生産財	鉱工業用 生産財	その他用 生産財	
			資本財	建設財	消費財	耐久 消費財	非耐久 消費財					
ウエイト	10,000.0	6,173.3	2,638.5	1,943.9	694.6	3,534.8	1,683.3	1,851.5	3,826.7	3,319.5	507.2	
品目数	222	113	77	42	35	36	14	22	109	98	11	
季	20年 1月	120.9	123.0	128.0	132.6	122.6	120.1	149.4	94.8	119.3	121.3	105.1
	2月	121.0	123.2	130.3	132.0	126.5	116.8	137.1	97.4	119.5	121.2	110.8
	3月	121.4	121.8	131.7	133.1	127.4	116.6	142.0	94.1	119.3	121.4	108.0
	4月	120.9	124.2	130.2	132.4	124.3	118.8	144.9	99.1	114.9	116.5	105.7
	5月	122.2	125.4	132.9	136.1	125.8	118.6	136.5	100.3	117.5	119.1	106.3
	6月	120.6	124.3	127.8	127.8	127.4	121.5	148.4	95.0	115.0	116.5	105.9
	7月	119.6	122.9	128.7	128.2	130.5	118.4	140.1	101.1	114.0	115.6	103.6
	8月	116.9	120.5	123.5	123.0	122.5	119.2	143.5	97.9	111.3	112.7	102.6
	9月	117.1	119.0	121.6	120.0	124.1	116.7	137.3	98.5	111.5	112.3	103.1
	10月	114.3	118.6	125.6	125.3	126.0	115.2	129.5	98.3	109.2	109.9	103.6
	11月	110.8	118.5	114.6	112.0	121.1	120.1	139.6	100.9	98.2	98.0	99.2
	12月	94.4	96.8	96.4	90.1	115.1	96.4	99.4	95.0	90.8	89.8	94.9
節	21年 1月	84.2	88.1	91.5	86.6	110.0	86.2	71.7	101.4	79.0	76.3	95.8
	2月	82.7	89.4	96.1	92.4	108.1	82.9	65.4	99.2	71.8	68.8	90.8
	3月	84.2	91.3	100.3	99.5	102.8	85.7	78.5	94.9	71.4	68.3	92.5
	4月	83.0	87.0	85.4	77.6	104.4	87.0	77.7	93.6	76.5	73.6	96.3
	5月	84.4	88.1	75.1	66.2	98.6	95.2	92.3	95.9	78.9	76.5	95.3
	6月	85.1	87.6	79.4	73.8	94.4	93.0	93.4	94.9	81.3	79.1	96.9
	7月	84.7	84.5	78.0	72.5	93.7	89.9	85.8	94.7	84.7	82.9	97.3
	8月	88.4	88.9	89.8	85.6	99.5	88.7	80.7	94.1	87.5	85.9	98.8
	9月	94.6	95.0	93.1	89.6	102.9	96.5	98.0	97.2	90.8	89.3	99.0
	10月	93.2	94.0	84.1	79.3	95.9	102.7	102.3	99.4	92.9	91.9	99.2
	11月	94.5	94.4	92.0	91.7	93.7	95.5	94.7	96.5	94.7	94.0	98.9
	12月	94.0	94.2	93.5	92.6	95.6	94.5	95.5	94.5	94.4	93.1	99.8
整	22年 1月	95.4	94.4	90.8	87.2	104.1	97.1	98.6	96.8	98.7	98.1	101.8
	2月	96.8	96.5	96.3	95.1	101.0	95.7	94.5	94.1	98.4	98.6	99.3
	3月	96.6	94.3	92.1	89.6	100.0	97.8	96.4	102.1	100.0	100.0	101.3
	4月	100.2	100.2	99.1	99.4	95.5	99.3	99.3	100.1	99.8	99.9	100.6
	5月	103.0	104.7	101.2	102.8	98.5	105.6	109.6	98.5	100.7	100.7	101.9
	6月	101.2	101.6	103.0	104.7	97.8	100.5	103.1	101.8	101.0	101.1	99.7
	7月	102.0	102.8	103.7	104.7	101.0	102.8	105.2	102.1	100.5	100.5	99.3
	8月	103.0	104.3	104.5	106.0	98.8	104.4	102.4	104.2	101.1	101.4	98.7
	9月	107.1	108.6	104.1	105.2	98.1	111.8	125.7	100.8	100.8	100.7	99.8
	10月	100.7	101.5	105.5	106.9	102.3	100.5	98.2	98.8	100.2	100.2	99.7
	11月	100.6	100.4	105.0	106.5	103.2	96.8	92.9	101.1	101.3	101.1	102.1
	12月	94.6	92.0	93.3	90.9	100.8	90.9	79.1	101.7	99.9	99.9	97.8
済	23年 1月	100.2	99.6	109.6	111.8	106.1	92.7	82.0	101.9	102.3	101.6	106.8
	2月	99.5	98.4	103.5	104.2	102.5	93.3	84.7	99.7	102.4	101.9	107.5
	3月	82.6	81.0	87.7	85.1	95.3	76.5	66.7	88.3	85.7	83.1	103.1
	4月	87.6	84.6	88.0	80.7	103.8	80.4	52.2	100.4	91.8	89.6	106.2
	5月	90.6	87.2	98.8	96.6	105.9	78.9	52.8	100.1	96.3	95.0	104.6
	6月	96.7	97.3	111.8	112.6	109.0	87.9	73.0	107.6	95.2	94.1	102.9
	7月	97.8	99.2	106.1	107.8	100.9	94.7	92.6	98.0	95.3	94.5	99.6
	8月	96.2	96.4	104.4	102.7	108.2	90.5	86.2	92.3	96.1	95.1	102.8
	9月	97.5	97.4	107.4	105.7	111.2	87.7	77.5	98.2	94.4	92.7	104.6
	10月	99.0	100.1	105.1	104.3	108.1	98.2	94.3	98.9	97.7	96.6	103.7
	11月	90.3	87.4	90.8	84.0	109.3	84.8	67.9	101.4	95.1	93.4	106.4
	12月	103.9	106.1	104.3	103.3	107.6	108.1	115.3	100.6	100.9	100.1	104.5
指	24年 1月	101.1	101.7	98.9	97.9	103.6	103.7	111.7	96.0	101.0	100.5	104.6
	2月	101.3	101.5	96.5	94.8	102.7	104.9	109.2	99.6	102.6	102.8	104.3
	3月	101.6	100.5	98.2	96.3	103.6	103.2	110.7	98.5	103.8	103.6	105.7
	4月	103.9	107.0	98.8	96.0	101.6	110.3	129.7	97.5	99.0	98.7	102.4
	5月	96.0	96.0	92.7	89.3	102.6	97.7	93.6	97.3	96.7	95.9	102.2
	6月	91.9	87.9	89.2	84.4	101.3	87.2	84.4	95.0	97.4	96.5	103.2
	7月	93.0	91.0	89.2	83.2	104.9	92.8	91.3	95.9	96.1	95.1	102.3
	8月	92.2	90.9	86.4	80.5	102.8	94.8	84.1	101.3	94.4	92.8	104.2
	9月	88.9	85.5	84.7	78.7	102.7	85.4	72.1	97.4	91.7	90.1	101.7
	10月	84.2	79.1	76.2	67.6	99.5	82.7	60.4	98.7	92.3	90.6	103.4
	11月	85.4	82.5	84.6	77.3	104.0	80.8	62.5	97.1	90.5	88.7	102.2
	12月	86.9	84.0	85.0	78.7	104.4	84.0	66.3	98.7	92.5	90.7	102.4

(7-1) 特殊分類在庫指数 (原指数)

(平成22年平均=100)

項目	鉱工業 総合	最終 需要財	投資財			消費財			生産財	鉱工業用 生産財	その他用 生産財	
			資本財	建設財	消費財	耐久 消費財	非耐久 消費財					
ウェイト 品目数	10,000.0 130	4,326.5 61	2,640.3 43	1,136.0 18	1,504.3 25	1,686.2 18	1,308.9 9	377.3 9	5,673.5 69	5,409.4 65	264.1 4	
原 指 数	20年末	151.4	195.2	165.2	237.2	110.8	242.2	266.2	158.8	118.0	118.3	111.4
	21年末	96.3	96.7	100.6	101.2	100.2	90.6	87.5	101.4	96.0	96.0	96.4
	22年末	118.1	139.4	104.9	112.5	99.2	193.5	221.4	96.7	101.9	102.0	98.7
	23年末	100.8	93.0	106.4	106.3	106.5	71.9	64.0	99.4	106.7	106.6	109.1
	24年末	143.0	187.2	134.3	158.5	116.1	270.0	320.6	94.6	109.3	109.5	106.0
	20年 1月末	134.8	159.5	149.6	190.6	118.7	175.0	180.8	154.8	116.0	116.3	110.9
	2月末	135.5	156.3	150.6	196.2	116.2	165.2	168.7	153.0	119.6	119.8	115.6
	3月末	122.4	131.2	135.1	171.2	107.9	125.1	117.5	151.4	115.7	115.8	111.7
	4月末	126.6	136.6	148.5	192.9	114.9	118.0	110.0	145.8	119.0	119.5	108.8
	5月末	130.0	142.9	153.8	202.0	117.5	125.8	121.6	140.3	120.1	120.5	110.5
	6月末	133.7	149.7	158.5	211.9	118.2	135.9	133.3	144.7	121.6	122.2	109.5
	7月末	134.8	152.6	154.3	207.4	114.1	150.1	149.6	151.5	121.2	121.8	110.5
	8月末	133.5	154.1	155.6	206.6	117.0	151.8	153.9	144.4	117.9	118.4	107.0
	9月末	130.7	152.0	164.1	225.2	117.9	133.1	128.1	150.7	114.4	114.5	110.8
	10月末	134.6	160.1	159.2	211.7	119.6	161.5	163.1	155.8	115.1	115.2	113.9
	11月末	144.1	175.0	163.2	225.6	116.0	193.6	202.3	163.4	120.5	120.8	115.8
	12月末	151.4	195.2	165.2	237.2	110.8	242.2	266.2	158.8	118.0	118.3	111.4
	21年 1月末	142.9	177.6	127.1	144.3	114.2	256.7	284.9	158.5	116.4	116.4	116.8
	2月末	130.1	151.9	118.5	129.4	110.2	204.3	218.1	156.2	113.5	113.2	118.9
	3月末	108.3	109.9	101.7	99.0	103.7	122.8	115.1	149.4	107.1	106.6	115.4
	4月末	109.0	114.6	106.0	114.1	100.0	128.0	125.1	138.1	104.7	104.6	107.5
	5月末	107.6	107.7	105.1	109.9	101.4	111.7	106.9	128.5	107.6	107.7	105.7
	6月末	106.3	97.5	102.9	103.7	102.4	89.1	86.5	98.2	112.9	113.3	105.4
	7月末	106.8	96.9	105.8	103.4	107.7	82.9	77.5	101.7	114.3	114.5	109.6
	8月末	105.2	97.2	105.6	105.9	105.3	84.1	81.0	94.8	111.3	111.7	103.2
	9月末	98.0	94.7	99.1	95.8	101.6	87.8	85.6	95.3	100.5	100.7	98.3
	10月末	99.8	98.6	103.0	100.7	104.6	91.7	89.1	101.0	100.8	100.9	98.1
	11月末	100.4	99.6	105.4	104.4	106.2	90.6	85.7	107.3	101.0	101.1	99.2
	12月末	96.3	96.7	100.6	101.2	100.2	90.6	87.5	101.4	96.0	96.0	96.4
	22年 1月末	96.6	98.1	98.4	97.7	98.9	97.5	95.4	104.9	95.4	95.3	97.2
	2月末	97.7	99.9	100.6	102.0	99.7	98.7	96.6	105.9	96.1	96.1	96.6
	3月末	92.4	89.5	94.1	94.9	93.5	82.3	77.1	100.3	94.6	94.6	95.5
	4月末	98.7	101.7	102.3	110.4	96.3	100.7	102.2	95.2	96.4	96.5	94.4
	5月末	98.1	97.4	99.4	103.0	96.7	94.2	94.1	94.4	98.7	98.9	95.0
	6月末	99.4	96.7	104.7	110.0	100.8	84.3	81.3	94.5	101.4	101.4	101.2
	7月末	98.9	95.5	104.0	103.6	104.3	82.1	76.5	101.6	101.6	101.5	103.6
	8月末	95.5	89.2	98.7	96.5	100.3	74.4	68.5	94.8	100.3	100.5	97.3
	9月末	95.4	85.9	98.0	87.3	106.1	67.0	56.2	104.3	102.6	102.3	108.9
	10月末	101.1	96.7	95.5	85.0	103.4	98.6	96.9	104.5	104.4	104.3	105.7
	11月末	108.1	110.1	99.3	97.3	100.8	126.9	133.8	103.0	106.6	106.6	105.9
	12月末	118.1	139.4	104.9	112.5	99.2	193.5	221.4	96.7	101.9	102.0	98.7
	23年 1月末	122.9	149.5	110.5	122.2	101.7	210.5	243.3	96.8	102.6	102.7	100.5
	2月末	116.0	130.7	103.5	105.9	101.7	173.3	195.2	97.2	104.7	104.8	104.3
	3月末	102.6	105.9	97.5	91.5	102.0	119.1	127.0	91.9	100.1	100.4	94.3
	4月末	106.2	110.2	112.3	114.3	110.9	107.0	111.6	90.9	103.1	103.6	92.4
	5月末	111.5	111.4	124.8	138.8	114.3	90.3	88.9	94.9	111.6	112.1	100.7
	6月末	106.8	93.6	108.7	104.3	112.0	70.0	61.9	98.0	116.9	117.2	110.7
	7月末	109.9	101.6	115.2	113.6	116.3	80.4	73.6	104.0	116.1	116.2	115.6
8月末	104.8	97.9	109.8	101.0	116.5	79.3	73.6	98.9	110.0	109.9	112.3	
9月末	100.8	88.7	101.4	84.8	113.9	68.9	59.8	100.4	110.0	109.8	114.7	
10月末	106.0	97.7	110.1	107.4	112.2	78.3	70.8	104.2	112.3	112.0	119.3	
11月末	104.6	96.1	107.9	107.2	108.4	77.6	70.1	103.6	111.1	110.7	119.7	
12月末	100.8	93.0	106.4	106.3	106.5	71.9	64.0	99.4	106.7	106.6	109.1	
24年 1月末	106.2	103.3	107.7	108.6	107.1	96.3	95.6	98.7	108.5	108.0	117.3	
2月末	111.9	113.0	107.4	106.8	107.9	121.8	128.7	98.0	111.1	110.8	118.4	
3月末	122.9	138.5	111.5	116.2	108.0	180.8	204.5	98.3	111.0	110.8	115.2	
4月末	121.0	134.2	118.3	128.2	110.9	159.0	178.0	93.0	110.9	110.9	111.1	
5月末	124.0	136.8	121.8	134.2	112.5	160.1	180.7	88.6	114.2	114.4	109.3	
6月末	127.1	143.6	121.8	130.2	115.6	177.6	202.4	91.6	114.4	114.6	111.6	
7月末	133.6	159.9	128.9	149.0	113.7	208.5	238.5	104.4	113.6	113.7	110.8	
8月末	130.4	157.1	126.5	147.5	110.7	204.9	235.4	99.3	110.0	110.3	105.3	
9月末	128.7	156.2	124.7	135.8	116.2	205.7	233.8	108.1	107.6	107.6	107.4	
10月末	140.7	180.2	130.7	149.2	116.8	257.8	300.9	108.2	110.5	110.5	110.4	
11月末	144.9	189.4	133.3	154.3	117.4	277.3	325.7	109.7	111.0	110.8	114.8	
12月末	143.0	187.2	134.3	158.5	116.1	270.0	320.6	94.6	109.3	109.5	106.0	

(7-2) 特殊分類在庫指数 (季節調整済)

(平成22年平均=100)

項目	鉱工業 総合	最終 需要財	投資財			消費財			生産財	鉱工業用 生産財	その他用 生産財	
			資本財	建設財		耐久 消費財	非耐久 消費財					
ウエイト	10,000.0	4,326.5	2,640.3	1,136.0	1,504.3	1,686.2	1,308.9	377.3	5,673.5	5,409.4	264.1	
品目数	130	61	43	18	25	18	9	9	69	65	4	
季節調整済指数	20年 1月末	128.7	143.0	145.0	184.0	115.6	147.6	148.7	148.5	116.0	116.3	109.5
	2月末	131.0	146.3	149.4	196.4	114.2	143.4	142.6	146.6	118.5	118.8	111.8
	3月末	131.6	147.6	151.4	204.0	113.5	141.5	138.1	148.8	119.6	120.0	111.9
	4月末	132.3	144.1	152.3	198.8	115.7	126.4	118.7	152.2	122.4	122.8	112.2
	5月末	132.5	147.8	155.4	204.9	117.8	135.2	131.3	150.3	120.0	120.2	114.6
	6月末	134.5	156.0	158.7	213.2	117.7	150.8	147.5	153.2	118.3	118.7	110.7
	7月末	133.6	156.4	151.4	207.9	108.9	163.9	167.1	152.6	117.4	117.9	106.8
	8月末	135.3	161.6	156.6	208.4	117.4	170.6	176.0	152.7	118.7	119.0	111.1
	9月末	136.0	163.1	162.8	224.7	117.8	155.1	155.7	150.3	116.0	116.1	111.5
	10月末	135.2	161.5	155.3	204.0	117.7	170.9	176.5	151.1	114.3	114.4	112.0
	11月末	137.9	163.5	157.1	209.6	118.0	175.2	182.5	153.1	118.0	118.4	111.6
	12月末	143.8	175.1	161.8	223.4	113.1	194.4	204.8	154.7	119.8	120.2	113.2
	21年 1月末	136.1	158.5	124.0	140.6	112.4	210.2	225.6	152.2	116.9	117.0	115.3
	2月末	125.6	140.9	118.4	130.1	109.0	170.9	176.5	149.9	113.0	112.9	114.9
	3月末	116.0	122.3	113.4	116.8	109.2	135.5	131.2	147.8	110.8	110.5	115.8
	4月末	113.8	120.3	107.9	115.5	100.8	136.0	133.4	144.7	107.6	107.4	111.1
	5月末	109.5	111.3	106.1	111.0	101.7	121.4	116.9	137.5	107.1	107.0	109.6
	6月末	107.0	102.1	102.7	103.9	101.8	102.0	98.8	104.3	109.6	109.8	106.1
	7月末	106.0	99.9	103.5	102.4	103.1	92.4	89.2	101.6	110.7	110.8	106.1
	8月末	107.0	102.7	105.7	106.8	105.3	96.8	95.5	100.1	111.7	111.9	106.9
	9月末	102.3	102.8	99.0	97.7	101.0	104.4	107.0	94.7	101.7	102.0	98.9
	10月末	100.0	99.0	100.9	97.7	102.6	96.3	95.9	97.3	100.0	100.2	96.1
	11月末	96.4	93.7	101.8	98.0	107.3	83.1	78.7	100.2	99.0	99.1	95.7
	12月末	91.3	86.6	98.4	94.9	102.3	72.5	67.2	99.0	97.7	97.8	98.1
22年 1月末	91.8	87.2	96.3	95.3	98.4	78.2	73.6	101.4	96.2	96.2	96.0	
2月末	94.1	91.8	101.0	102.6	99.2	80.0	75.2	102.1	96.0	96.1	93.5	
3月末	98.7	98.6	104.6	111.6	98.4	88.5	84.8	100.1	98.0	98.2	96.0	
4月末	102.9	106.4	103.8	110.6	97.1	106.4	108.0	100.4	99.1	99.1	97.9	
5月末	99.8	100.7	100.0	103.2	96.9	104.1	105.1	100.9	97.9	97.9	98.7	
6月末	100.4	102.1	104.5	110.5	100.0	99.7	96.0	100.4	98.2	98.0	101.5	
7月末	98.2	98.8	101.0	101.1	100.2	93.0	90.2	100.7	98.2	98.0	100.4	
8月末	97.3	94.5	98.3	97.0	100.0	86.8	82.5	99.4	100.4	100.5	100.3	
9月末	99.9	94.1	98.8	91.0	104.9	80.1	70.9	103.2	103.8	103.5	109.5	
10月末	100.8	96.4	93.7	82.8	101.3	102.1	102.8	99.8	103.6	103.5	103.3	
11月末	104.1	104.0	96.4	92.4	101.4	117.0	124.1	95.8	104.7	104.8	102.0	
12月末	112.0	125.0	102.9	105.8	101.2	156.6	172.6	94.8	103.9	104.1	100.6	
23年 1月末	116.8	132.9	108.3	118.8	102.1	166.5	184.0	94.2	103.8	104.0	99.4	
2月末	111.5	119.3	103.7	105.6	101.4	138.2	148.9	94.3	104.6	104.8	101.3	
3月末	109.3	115.5	107.9	106.7	107.3	124.7	134.8	92.8	103.6	104.2	95.1	
4月末	110.8	115.2	113.6	114.1	112.0	113.2	117.6	96.4	106.0	106.3	96.0	
5月末	113.5	115.6	125.3	138.7	114.3	101.7	101.2	101.6	110.4	110.7	104.7	
6月末	108.2	99.4	108.4	105.1	110.7	84.4	74.8	104.2	113.2	113.3	110.6	
7月末	109.0	104.8	111.2	109.6	112.2	91.7	87.7	102.3	112.2	112.2	112.2	
8月末	107.1	103.9	109.1	101.3	116.1	93.1	89.6	102.7	110.1	109.8	115.4	
9月末	105.7	97.9	103.1	90.3	112.2	82.5	75.9	98.4	111.2	111.1	115.0	
10月末	105.2	97.0	108.5	105.4	110.0	79.9	74.1	98.5	111.3	111.1	116.3	
11月末	100.8	90.9	105.4	102.8	108.8	71.5	65.0	96.0	109.4	109.1	114.8	
12月末	95.6	83.4	104.2	99.4	108.8	58.8	50.6	98.0	108.9	108.8	111.4	
24年 1月末	101.0	91.9	105.5	105.2	108.1	75.9	71.8	97.0	109.9	109.5	116.3	
2月末	107.4	102.8	107.5	105.8	107.8	96.5	97.3	95.9	110.9	110.7	115.2	
3月末	130.9	150.5	123.1	134.9	113.5	186.5	212.3	100.1	114.9	115.0	116.5	
4月末	126.2	140.3	119.4	127.7	111.8	168.9	187.8	99.2	114.0	113.9	115.7	
5月末	126.3	142.2	121.9	133.5	112.1	182.5	208.4	94.9	112.8	112.7	113.9	
6月末	129.0	153.0	121.7	131.9	114.0	216.3	247.2	97.3	110.9	110.9	111.2	
7月末	132.3	164.5	124.0	142.8	110.0	237.7	284.7	102.1	109.6	109.7	107.7	
8月末	133.5	166.7	125.8	148.2	110.4	239.8	286.4	102.1	110.2	110.3	108.0	
9月末	135.0	172.9	127.5	146.1	114.2	246.4	298.2	105.3	108.7	108.8	107.4	
10月末	139.2	178.4	128.9	146.8	114.7	260.9	312.5	101.7	109.5	109.6	107.4	
11月末	139.8	179.3	130.9	148.9	117.9	254.2	300.5	101.5	109.5	109.5	109.8	
12月末	135.6	167.9	131.5	148.3	118.6	222.4	256.1	93.5	111.6	111.7	108.4	

(8 - 1) 特殊分類在庫率指数 (原指数)

(平成22年平均=100)

項目	鉱工業 総合	最終 需要財	投資財			消費財			生産財	鉱工業用 生産財	その他用 生産財	
			資本財	建設財	消費財	耐久 消費財	非耐久 消費財					
ウェイト	9,194.4	4,024.9	2,338.7	834.4	1,504.3	1,686.2	1,308.9	377.3	5,169.5	4,905.4	264.1	
品目数	122	57	39	14	25	18	9	9	65	61	4	
原 指 数	20年平均	114.5	123.7	118.2	159.2	95.5	131.4	135.2	118.0	107.2	107.5	102.2
	21年平均	124.6	126.8	113.2	131.7	102.8	145.8	156.6	108.5	122.8	122.9	121.7
	22年平均	100.0	100.0	100.0	100.0	100.0	100.0	100.0	100.0	100.0	100.0	100.0
	23年平均	112.1	112.6	106.2	114.4	101.7	121.5	126.6	103.7	111.6	111.4	114.3
	24年平均	144.8	182.5	134.1	183.5	106.8	249.4	290.1	108.3	115.5	115.1	123.4
	20年 1月	121.4	132.9	126.5	146.3	115.5	141.8	145.5	129.0	112.4	112.7	105.8
	2月	110.5	114.1	106.4	126.6	95.2	124.8	128.7	111.1	107.7	108.1	99.4
	3月	89.0	86.5	87.1	99.1	80.4	85.8	80.8	103.0	90.9	90.9	89.9
	4月	113.6	124.9	142.7	223.4	98.0	100.2	101.5	95.8	104.9	105.6	91.8
	5月	114.2	121.6	128.5	178.5	100.8	112.0	116.1	97.7	108.4	108.8	100.7
	6月	109.8	113.1	112.4	149.7	91.7	114.1	114.2	113.6	107.2	107.9	95.7
	7月	104.5	111.5	100.9	133.1	83.0	126.3	128.3	119.5	99.0	99.2	96.0
	8月	123.9	139.2	133.0	172.4	111.2	147.8	155.0	123.1	111.9	112.2	107.1
	9月	100.0	104.8	106.1	123.8	96.2	103.1	95.7	128.9	96.3	96.0	101.2
	10月	110.2	118.6	112.5	156.0	88.4	127.0	126.6	128.7	103.7	103.7	104.9
	11月	132.9	147.0	134.0	210.7	91.5	165.0	171.1	143.7	122.0	122.5	113.4
	12月	143.4	170.5	128.7	190.5	94.5	228.4	259.1	122.1	122.3	122.4	120.5
	21年 1月	197.7	251.1	154.5	212.0	122.7	385.0	455.4	140.8	156.1	156.3	152.7
	2月	172.5	195.5	136.6	193.2	105.2	277.3	321.3	124.5	154.5	154.4	155.7
	3月	120.0	110.6	101.2	117.6	92.0	123.8	126.8	113.3	127.3	126.9	135.2
	4月	141.1	160.6	139.1	215.9	96.5	190.4	216.9	98.3	125.9	126.4	117.9
	5月	132.1	127.7	123.8	147.9	110.4	133.1	141.6	103.6	135.5	135.7	131.7
	6月	116.5	101.6	104.7	111.0	101.2	97.2	94.9	105.1	128.1	128.7	116.2
	7月	109.7	97.0	103.3	93.4	108.8	88.1	83.5	104.0	119.6	119.8	117.1
8月	119.0	108.1	115.1	118.8	113.0	98.4	96.6	104.6	127.5	127.9	119.4	
9月	95.2	88.5	92.0	89.5	93.3	83.7	78.9	100.5	100.3	99.9	107.5	
10月	98.4	94.0	94.1	87.4	97.7	94.0	91.1	104.1	101.9	101.7	104.6	
11月	98.3	95.5	97.4	94.5	99.0	92.8	87.5	111.1	100.4	100.2	104.0	
12月	94.8	91.8	96.0	99.7	94.0	86.0	84.2	91.9	97.0	97.0	98.2	
22年 1月	110.5	111.3	107.9	106.4	108.8	116.0	115.6	117.2	109.8	109.7	110.7	
2月	103.0	102.2	103.3	112.6	98.1	100.7	98.5	108.4	103.6	103.8	100.0	
3月	83.4	77.9	84.9	88.3	83.0	68.1	63.1	85.7	87.7	87.6	90.2	
4月	99.8	106.4	110.5	131.2	99.0	100.8	105.8	83.4	94.7	95.0	87.9	
5月	106.4	108.1	116.3	117.7	115.5	96.8	98.4	91.1	105.0	105.4	97.5	
6月	96.4	95.0	106.4	120.2	98.8	79.2	75.6	91.7	97.4	97.4	98.8	
7月	94.1	92.3	101.0	83.0	111.0	80.1	73.4	103.4	95.6	95.3	101.4	
8月	97.1	91.5	102.6	84.1	112.8	76.2	67.7	105.5	101.5	101.4	104.9	
9月	90.0	78.4	88.2	62.0	102.6	64.8	51.3	111.7	99.0	98.4	110.9	
10月	97.0	92.4	90.8	80.5	96.6	94.6	91.6	105.0	100.6	100.5	104.1	
11月	102.1	98.2	86.6	91.3	84.0	114.4	117.0	105.1	105.1	105.5	98.1	
12月	120.2	146.3	101.5	122.7	89.8	208.3	241.9	91.8	99.8	100.1	95.4	
23年 1月	138.2	171.7	123.7	153.4	107.3	238.3	275.6	108.8	112.1	112.1	112.1	
2月	115.8	125.5	101.6	107.4	98.3	158.7	175.9	99.3	108.3	108.3	107.2	
3月	116.0	127.7	111.6	125.0	104.2	150.1	167.2	90.9	106.8	107.5	92.4	
4月	135.9	173.8	154.5	236.8	108.9	200.5	234.9	81.0	106.5	107.5	88.3	
5月	127.1	138.7	147.0	199.3	118.0	127.1	136.2	95.7	118.0	118.3	112.4	
6月	100.9	84.6	90.6	72.5	100.7	76.1	69.2	100.3	113.6	113.5	114.6	
7月	110.6	99.7	103.3	88.1	111.7	94.6	89.1	113.5	119.1	119.0	120.1	
8月	109.2	100.9	101.2	80.9	112.5	100.4	95.9	115.9	115.6	114.7	133.3	
9月	97.0	79.2	83.7	58.2	97.8	73.1	63.1	107.5	110.8	110.0	124.8	
10月	104.4	89.4	93.2	93.0	93.2	84.2	75.3	114.9	116.1	115.5	127.4	
11月	95.0	81.4	79.2	77.6	80.2	84.3	75.6	114.4	105.6	104.6	124.9	
12月	94.5	78.9	85.2	81.1	87.5	70.2	60.9	102.1	106.6	106.2	113.9	
24年 1月	117.1	104.9	111.0	99.2	117.6	96.4	91.0	115.1	126.6	126.2	135.1	
2月	115.8	113.9	122.4	159.2	102.1	102.1	101.6	103.9	117.3	116.8	125.2	
3月	109.2	114.1	98.2	114.0	89.4	136.1	147.8	95.3	105.4	105.0	111.8	
4月	127.6	144.5	146.9	211.3	111.1	141.2	156.5	88.1	114.5	114.6	112.2	
5月	142.0	162.1	160.0	246.5	112.0	165.0	187.5	86.9	126.4	126.4	125.4	
6月	126.7	141.1	115.1	126.9	108.5	177.3	199.4	100.4	115.5	115.2	122.4	
7月	130.9	153.6	113.8	136.9	101.1	208.8	233.8	122.3	113.2	112.6	122.9	
8月	146.3	185.2	126.4	148.7	114.0	266.6	309.4	118.3	116.1	115.5	127.3	
9月	151.3	204.4	132.2	170.1	111.2	304.5	355.3	128.1	109.9	108.8	130.0	
10月	191.8	296.6	175.1	285.3	113.9	465.1	566.8	112.1	110.2	109.6	120.6	
11月	189.8	288.5	150.6	246.5	97.5	479.6	583.7	118.5	113.0	112.3	126.7	
12月	189.0	280.5	158.0	256.9	103.2	450.3	548.3	110.3	117.8	117.6	121.2	

(8-2) 特殊分類在庫率指数 (季節調整済)

(平成22年平均=100)

項目	鉱工業 総合	最終 需要財	投資財			消費財			生産財	鉱工業用 生産財	その他用 生産財	
			資本財	建設財		耐久 消費財	非耐久 消費財					
ウエイト	9,194.4	4,024.9	2,338.7	834.4	1,504.3	1,686.2	1,308.9	377.3	5,169.5	4,905.4	264.1	
品目数	122	57	39	14	25	18	9	9	65	61	4	
季	20年 1月	103.8	108.4	108.1	127.3	96.2	108.1	107.8	112.9	98.8	99.0	93.9
	2月	102.7	102.8	103.6	120.4	93.6	107.4	106.9	108.9	101.0	101.3	93.8
	3月	104.2	105.7	108.5	131.7	94.1	107.0	106.2	111.3	100.7	101.1	95.1
	4月	109.1	113.5	126.7	165.9	95.2	95.5	92.2	114.3	107.0	107.3	98.7
	5月	106.2	112.3	110.9	147.6	93.1	110.2	110.4	110.8	101.5	101.5	100.0
	6月	112.9	121.5	117.4	165.3	94.5	126.7	128.5	118.8	106.5	106.9	99.3
	7月	109.3	119.1	101.8	151.7	78.7	137.4	143.6	116.6	101.7	102.1	93.9
	8月	121.5	135.6	127.1	173.8	104.8	151.2	161.4	118.0	110.9	111.2	105.5
	9月	112.3	126.1	119.5	162.3	97.1	132.3	131.3	121.7	103.7	104.0	102.1
	10月	117.3	133.2	123.5	177.0	94.6	143.6	149.5	122.7	107.7	107.8	106.4
	11月	135.6	151.1	143.8	210.9	104.2	162.7	174.6	130.0	123.6	124.1	113.9
	12月	143.1	166.7	134.2	192.0	101.1	205.3	226.1	127.7	126.0	126.0	125.7
節	21年 1月	168.9	202.7	134.0	187.1	103.9	281.7	321.3	123.4	137.3	137.5	135.0
	2月	159.7	173.0	131.6	179.3	104.4	233.3	259.6	122.7	145.6	145.4	147.7
	3月	136.8	129.3	122.9	146.3	107.5	147.7	157.4	122.5	139.5	139.4	143.9
	4月	133.4	142.6	120.1	151.7	93.7	176.9	191.0	117.8	128.2	128.1	127.7
	5月	122.6	117.3	105.0	116.7	101.2	132.2	136.2	116.3	126.9	126.8	130.3
	6月	119.8	109.7	108.8	124.2	103.8	110.8	110.2	110.4	126.8	127.1	119.7
	7月	115.9	106.2	105.2	110.8	102.2	100.0	98.7	101.0	123.1	123.5	115.4
	8月	118.2	108.6	110.9	125.8	105.2	104.8	106.0	99.8	125.9	126.4	116.2
	9月	107.5	108.2	105.2	123.6	93.8	110.1	110.9	94.8	107.3	107.6	107.8
	10月	104.3	104.8	103.5	99.3	104.0	103.3	104.4	98.8	106.2	106.0	105.5
	11月	101.3	99.5	107.9	99.7	114.0	91.2	88.7	100.8	102.0	101.8	104.8
	12月	95.6	90.9	101.6	102.0	102.0	78.4	75.0	96.1	100.7	100.6	102.7
整	22年 1月	94.5	89.4	95.3	95.4	93.6	82.8	79.3	103.2	96.7	96.7	97.9
	2月	95.2	89.3	98.1	101.5	98.3	84.3	79.1	107.3	98.3	98.4	95.3
	3月	92.6	87.4	100.5	104.1	96.3	78.2	74.5	93.1	95.3	95.4	96.9
	4月	93.2	92.9	92.7	88.3	95.8	91.9	91.0	100.7	96.5	96.3	96.2
	5月	98.5	98.7	96.3	87.5	105.1	97.6	96.2	101.2	98.3	98.4	96.3
	6月	99.8	103.7	110.7	137.9	100.6	92.8	90.9	96.5	96.3	96.2	101.1
	7月	100.0	102.9	104.1	102.2	103.9	94.1	90.7	99.9	97.9	97.7	100.4
	8月	97.5	94.3	99.9	93.7	103.9	83.2	76.6	99.9	100.0	100.0	101.0
	9月	101.8	96.4	102.3	89.3	103.1	85.0	71.8	105.3	105.2	105.3	110.2
	10月	101.8	101.2	99.3	89.9	101.9	99.5	99.9	99.3	104.8	104.6	104.2
	11月	105.8	102.9	98.5	101.6	98.0	110.5	115.8	95.9	107.3	107.8	98.5
	12月	122.6	147.5	109.6	129.0	98.6	193.9	221.9	96.0	103.8	104.1	100.1
指	23年 1月	118.8	138.1	111.1	140.4	93.5	168.9	187.5	96.1	99.5	99.6	99.9
	2月	106.9	109.2	95.2	94.1	98.9	134.0	142.9	98.5	103.3	103.3	103.1
	3月	126.3	139.2	129.3	140.2	120.6	169.4	191.6	99.4	116.0	116.9	100.2
	4月	126.4	150.8	126.8	155.4	105.1	182.5	201.4	98.1	108.4	108.8	97.5
	5月	116.8	125.4	119.0	140.2	106.5	129.0	134.2	106.0	109.7	109.6	111.0
	6月	105.0	93.0	94.6	85.4	101.9	90.5	84.7	106.1	112.6	112.4	116.2
	7月	117.7	112.1	107.3	110.6	104.3	113.0	112.4	109.0	121.3	121.3	118.9
	8月	111.1	106.3	100.1	95.2	103.2	110.8	110.1	108.8	113.9	113.2	127.5
	9月	109.3	97.1	97.9	86.7	98.4	94.7	86.9	100.7	116.8	116.7	122.5
	10月	108.6	96.2	101.1	101.2	97.3	85.0	78.4	108.4	120.9	120.1	127.0
	11月	98.7	85.5	92.0	89.5	94.7	80.2	73.2	105.2	108.4	107.4	125.0
	12月	97.2	80.7	93.8	87.6	97.4	66.2	57.0	106.6	110.9	110.4	119.9
数	24年 1月	100.9	84.5	100.6	91.7	103.2	68.5	62.1	102.3	112.9	112.7	121.5
	2月	107.3	99.6	114.1	137.8	103.0	88.3	85.1	103.1	112.5	112.0	121.0
	3月	117.6	122.6	112.3	124.4	103.2	152.3	166.3	104.8	114.7	114.3	122.2
	4月	118.4	125.1	118.6	137.0	106.7	129.0	134.8	107.1	116.5	116.0	124.6
	5月	129.8	145.1	126.8	166.0	100.5	168.1	185.5	96.2	117.0	116.7	124.1
	6月	132.6	156.3	120.8	152.5	109.2	212.4	245.7	106.4	114.6	114.2	123.4
	7月	139.1	173.3	119.0	173.6	94.4	250.3	295.9	116.6	114.6	114.1	121.3
	8月	150.3	197.5	127.0	182.9	104.4	294.7	355.4	110.4	114.4	114.1	121.6
	9月	169.7	249.2	155.1	257.9	112.3	388.6	482.0	119.6	115.2	114.7	126.3
	10月	197.7	314.6	187.9	302.2	118.4	457.6	572.1	105.6	114.6	113.8	119.7
	11月	197.3	302.4	177.3	290.0	115.9	448.6	552.7	109.8	116.4	115.8	126.3
	12月	195.4	289.2	176.3	283.5	115.5	428.2	520.2	114.9	122.5	122.2	128.2

(9) 業種分類別生産指数（四半期別）

項目	産業	鉱工業	製造工業	鉄鋼業	非鉄金属	金属製品	はん用	生産用	業務用	電子部品	電気機械	情報通信	輸送機械	
	総合	総合		工業	工業	工業	機械工業	機械工業	機械工業	ス工業	工業	機械工業	工業	
ウエイト	10,261.9	10,000.0	9,992.3	168.2	253.9	399.1	456.0	508.9	549.4	470.8	451.9	454.4	1,252.8	
品目数	211	209	207	13	8	17	13	12	6	12	23	6	11	
原 指 数	20年第Ⅰ期	117.3	117.3	117.3	131.6	127.6	112.6	105.9	126.5	131.2	111.1	118.2	247.9	137.2
	第Ⅱ期	112.2	112.9	113.0	136.0	126.7	114.7	100.6	111.1	77.2	107.2	107.6	225.0	129.7
	第Ⅲ期	112.6	113.0	113.0	126.3	119.0	109.0	99.5	107.2	112.6	111.3	105.5	176.2	138.0
	第Ⅳ期	108.9	109.5	109.5	113.5	99.4	112.4	80.7	132.9	97.4	93.8	93.7	184.5	123.1
	21年第Ⅰ期	88.0	87.3	87.3	86.3	57.6	98.2	49.7	120.4	179.4	49.8	60.2	116.8	44.8
	第Ⅱ期	84.0	84.1	84.0	96.4	76.8	88.4	48.7	66.0	81.2	68.0	52.7	150.8	54.6
	第Ⅲ期	90.9	91.0	90.9	96.2	97.9	97.6	56.5	66.5	149.2	88.5	68.8	105.2	73.8
	第Ⅳ期	96.7	97.0	97.0	98.1	105.0	104.4	71.7	75.2	119.0	87.1	81.5	95.0	96.2
	22年第Ⅰ期	96.6	96.2	96.2	93.8	94.5	98.6	81.6	71.8	124.2	94.7	90.4	98.7	96.9
	第Ⅱ期	96.8	97.0	97.0	101.5	100.4	98.7	101.9	86.7	68.0	99.8	93.2	107.2	96.8
	第Ⅲ期	103.2	103.0	103.0	97.4	100.0	96.5	106.9	121.0	114.4	106.3	107.7	93.5	104.7
	第Ⅳ期	103.3	103.7	103.7	107.2	105.0	106.2	109.7	120.5	93.4	99.2	108.7	100.8	101.6
	23年第Ⅰ期	96.2	95.6	95.6	101.3	88.2	93.2	100.8	108.0	159.4	92.8	103.2	95.5	68.7
	第Ⅱ期	94.5	94.9	94.9	109.1	86.5	99.9	116.1	107.4	79.5	83.8	100.3	90.2	50.9
	第Ⅲ期	100.3	100.5	100.5	112.1	93.1	93.9	105.6	130.1	138.5	86.9	88.7	117.3	79.9
	第Ⅳ期	102.6	103.1	103.1	123.4	98.5	98.7	100.7	102.4	118.1	81.3	79.5	115.8	97.1
24年第Ⅰ期	104.2	103.8	103.8	116.2	96.7	94.8	97.7	111.0	96.1	79.4	75.5	181.4	122.4	
第Ⅱ期	94.8	95.1	95.1	115.1	94.7	96.9	102.1	56.9	72.4	82.5	73.5	119.9	95.7	
第Ⅲ期	92.6	92.7	92.6	108.9	92.3	99.4	93.4	78.9	92.3	84.5	76.1	126.7	76.3	
第Ⅳ期	93.5	93.8	93.7	117.6	97.4	104.3	92.1	74.4	95.9	80.8	74.9	97.8	60.3	
季 節 調 整 指 数	20年第Ⅰ期	115.8	116.3	116.3	133.8	131.3	112.9	106.7	116.9	112.6	115.4	116.5	227.9	135.9
	第Ⅱ期	115.8	116.3	116.3	133.0	127.6	116.6	99.9	123.1	109.7	108.7	113.6	213.4	139.8
	第Ⅲ期	111.8	112.2	112.2	132.1	117.0	111.8	97.8	104.4	102.7	105.4	103.6	188.0	135.3
	第Ⅳ期	106.5	106.7	106.7	108.3	95.8	106.3	80.7	126.7	100.4	92.9	91.2	186.4	113.8
	21年第Ⅰ期	88.3	88.1	88.1	89.5	60.5	100.5	51.7	117.3	138.7	52.6	60.8	115.7	46.5
	第Ⅱ期	86.2	86.1	86.0	94.7	77.0	90.2	48.1	72.9	109.8	68.7	54.9	144.7	57.9
	第Ⅲ期	89.9	90.1	90.0	100.8	96.3	100.4	56.2	64.4	132.6	83.6	67.5	108.8	71.6
	第Ⅳ期	94.8	94.8	94.8	93.8	101.7	98.8	71.9	72.5	113.3	87.0	79.7	99.1	90.3
	22年第Ⅰ期	97.0	97.1	97.1	97.3	98.8	100.6	84.8	72.6	99.8	99.1	91.3	100.0	99.3
	第Ⅱ期	99.1	99.1	99.1	99.7	100.9	100.5	99.2	95.1	97.2	100.9	96.6	100.0	102.6
	第Ⅲ期	102.0	101.9	101.9	100.6	98.4	98.9	106.1	112.3	101.2	100.7	105.2	94.8	102.2
	第Ⅳ期	101.7	101.8	101.8	102.6	101.9	100.8	110.2	119.8	96.5	99.4	107.5	107.1	96.9
	23年第Ⅰ期	97.2	97.1	97.1	104.8	92.6	95.3	105.0	107.5	126.1	97.1	104.3	95.1	72.1
	第Ⅱ期	96.5	96.6	96.6	107.6	86.6	101.7	111.7	119.0	111.7	84.5	103.3	81.2	52.8
	第Ⅲ期	99.1	99.4	99.4	115.9	92.3	96.2	105.3	118.7	119.3	82.6	86.6	116.0	78.3
	第Ⅳ期	102.0	102.2	102.2	118.1	96.0	94.1	102.5	103.5	122.3	82.1	79.5	125.6	95.3
24年第Ⅰ期	103.2	103.3	103.3	117.8	99.1	94.7	100.3	105.2	83.7	81.4	75.2	173.2	119.4	
第Ⅱ期	96.8	96.9	96.9	113.2	94.9	97.8	96.5	65.1	104.5	83.1	74.9	120.4	100.7	
第Ⅲ期	92.2	92.4	92.3	112.8	92.5	102.0	93.8	72.3	83.9	81.2	74.1	124.5	75.1	
第Ⅳ期	92.5	92.4	92.4	111.5	94.3	99.2	92.6	75.9	105.1	81.2	74.8	106.0	59.5	

(平成22年平均=100)

窯業・ 土石製品 工業	化学工業	プラスチ ック製品 工業	パルプ・ 紙・紙加 工品工業	繊維工業	食料品 工業	その他 工業 総合							鉱業	公益事業
							ゴム製品 工業	皮革製品 工業	家具 工業	印刷業	木材・木 製品工業	その他 工業		
227.2	1,813.6	732.5	131.9	88.6	1,026.9	1,006.2	152.0	15.0	72.9	615.9	20.7	129.7	7.7	261.9
16	7	13	7	6	15	22	4	2	4	3	2	7	2	2
130.7	89.4	104.8	103.2	113.8	93.8	108.1	126.4	109.7	118.7	100.1	134.5	114.7	105.7	118.8
126.8	97.7	114.5	110.2	114.2	96.0	105.6	118.7	105.5	103.4	100.7	140.6	109.2	90.3	83.2
132.6	98.9	111.1	106.7	108.6	93.4	107.8	107.3	104.8	113.7	103.3	135.7	122.6	120.6	96.5
142.4	97.6	103.2	104.8	120.5	105.9	103.7	94.4	86.0	114.6	102.4	129.0	112.8	112.1	87.5
110.1	91.7	89.2	87.1	96.0	90.8	91.4	63.5	101.8	110.9	93.0	94.8	103.5	99.1	111.7
100.3	96.6	97.2	96.5	92.6	90.9	91.5	74.0	83.7	88.7	96.1	106.7	90.3	85.6	83.1
99.8	92.7	95.7	98.0	97.1	89.2	99.2	82.9	88.6	104.2	101.5	106.8	104.2	103.0	92.0
104.9	98.9	98.7	104.2	109.6	102.6	101.3	93.0	89.3	103.8	104.6	108.9	94.2	100.3	85.4
96.5	98.0	95.7	93.2	100.7	94.4	100.0	99.1	110.1	112.5	98.8	100.2	98.4	88.2	114.7
92.1	101.4	101.9	102.0	97.3	97.2	98.6	100.8	99.9	87.6	99.2	92.4	100.1	86.2	87.3
102.1	99.3	103.5	99.6	95.0	100.7	99.4	97.6	100.5	96.4	100.2	97.0	99.4	110.5	110.9
109.2	101.4	98.9	105.2	106.9	107.6	102.1	102.5	89.5	103.4	101.8	110.3	102.1	115.1	87.1
101.2	89.4	88.9	96.4	99.0	92.3	102.9	94.4	93.9	107.4	107.0	102.8	91.9	95.9	118.5
100.4	113.3	107.6	106.4	84.3	95.3	100.0	87.9	98.5	79.2	105.8	98.3	98.8	92.5	78.6
108.7	100.5	95.0	98.6	94.4	94.7	103.9	94.6	88.9	92.7	106.3	93.9	112.9	106.4	93.7
115.8	109.0	93.1	105.8	104.7	106.2	108.8	98.7	75.2	114.9	112.7	104.1	102.9	118.2	81.3
106.8	102.6	91.0	98.0	96.9	89.2	103.5	94.0	82.7	105.4	106.0	93.3	105.3	106.3	119.6
102.7	110.7	95.9	103.3	95.6	90.2	97.3	85.2	81.1	94.9	104.5	103.6	79.5	86.9	79.5
114.7	100.8	87.4	100.0	93.5	86.6	99.5	77.1	88.4	106.1	106.9	103.2	87.4	118.1	92.8
118.0	114.6	89.8	107.9	103.2	97.9	100.9	73.9	74.9	134.7	108.6	109.8	78.7	111.0	86.3
133.6	91.4	109.1	108.5	114.5	97.2	110.5	126.0	107.4	112.7	104.7	142.8	113.2	115.1	98.9
134.4	96.9	110.2	108.1	116.5	98.4	109.7	120.2	103.4	118.2	104.0	142.8	113.7	103.9	95.1
131.8	99.2	110.3	107.9	111.9	96.2	105.5	107.8	103.9	114.3	100.5	136.8	116.4	115.3	94.1
132.3	94.9	103.7	100.3	112.2	97.5	100.3	91.3	92.4	107.7	98.4	122.5	112.7	102.8	97.5
114.0	95.4	93.6	92.2	98.4	93.7	92.9	64.5	98.0	103.4	96.5	96.9	104.5	101.2	93.1
107.3	95.0	93.3	94.7	95.8	93.1	94.8	74.7	83.2	102.1	98.5	108.5	95.0	98.6	95.5
99.2	94.0	95.4	99.7	100.6	91.5	97.6	83.4	87.9	106.9	99.5	108.5	99.0	98.0	90.4
97.8	96.2	99.2	100.0	101.7	94.6	98.2	90.7	95.6	96.4	101.0	103.1	94.1	92.5	95.7
99.9	101.9	100.4	98.3	102.7	97.7	101.2	100.5	105.2	103.8	101.6	102.4	99.4	88.2	94.8
98.8	99.0	97.4	100.1	101.3	99.4	102.1	101.7	100.1	101.8	101.2	94.0	105.5	100.5	100.6
100.3	101.1	103.5	101.0	98.1	103.3	98.1	97.9	98.3	99.3	99.1	98.7	93.9	102.3	108.2
102.0	98.6	99.5	100.8	99.1	99.2	99.0	100.2	97.3	94.7	98.7	103.9	101.7	107.0	98.3
104.2	93.3	93.4	101.5	100.3	96.2	103.7	95.7	89.3	98.4	109.3	104.7	92.8	95.5	96.7
107.6	110.4	102.7	104.4	88.1	97.4	103.4	88.6	98.6	91.9	107.6	100.1	105.3	106.3	91.2
106.6	102.8	95.1	100.3	97.2	97.1	103.0	95.1	86.4	95.6	105.7	95.9	106.9	97.8	91.9
108.6	106.5	93.9	102.0	97.4	98.1	105.9	97.5	82.3	105.5	109.7	98.0	102.8	111.3	91.6
109.1	105.4	94.5	102.3	95.9	93.2	104.1	93.6	80.0	98.0	108.1	98.2	104.4	114.9	96.8
109.3	106.8	91.1	100.9	99.5	92.2	100.6	85.8	80.2	110.0	106.2	105.4	83.9	100.3	92.4
111.2	104.2	87.5	102.0	96.5	89.0	99.1	78.3	85.4	112.5	106.8	105.5	82.9	107.2	89.9
109.4	110.4	90.3	102.9	95.1	90.2	97.8	71.9	80.7	119.9	105.9	102.6	77.6	101.3	96.9

(10) 業種分類別出荷指数 (四半期別)

項目	産業	鉱工業	製造工業	鉄鋼業	非鉄金属	金属製品	はん用	生産用	業務用	電子部品	電気機械	情報通信	輸送機械	
	総合	総合		工業	工業	工業	機械工業	機械工業	機械工業	ス工業	工業	機械工業	工業	
ウエイト	-	10,000.0	9,993.5	195.0	364.5	422.7	377.1	417.8	454.6	432.8	446.7	530.2	2,469.8	
品目数	-	209	207	13	8	17	13	12	6	12	23	6	11	
原 指 数	20年第I期	-	122.5	122.6	131.2	122.1	116.5	114.8	127.6	120.1	114.5	123.0	187.3	143.1
	第II期	-	116.5	116.5	134.5	122.9	118.7	106.8	110.2	77.0	112.0	107.7	176.4	130.7
	第III期	-	117.8	117.8	126.3	116.8	114.7	105.7	107.9	108.9	114.7	108.6	133.1	139.6
	第IV期	-	110.2	110.2	113.5	96.2	119.7	82.7	133.8	91.2	87.6	95.3	148.6	118.1
	21年第I期	-	83.3	83.3	86.1	61.8	100.4	58.9	117.8	163.8	55.0	67.9	119.5	52.0
	第II期	-	81.2	81.2	92.7	75.2	92.0	56.7	65.9	79.5	71.9	52.4	152.4	56.2
	第III期	-	89.2	89.2	95.3	96.7	101.2	64.7	68.2	136.8	89.1	68.4	101.2	74.5
	第IV期	-	97.3	97.3	97.6	105.0	107.8	75.1	75.6	107.9	89.9	79.7	98.1	97.5
	22年第I期	-	95.8	95.8	98.0	98.3	96.3	87.2	70.9	119.8	95.3	93.1	94.8	98.3
	第II期	-	98.1	98.1	98.2	102.1	99.4	100.9	86.9	71.2	102.3	91.3	114.9	98.2
	第III期	-	104.2	104.2	97.7	96.2	96.2	107.3	121.2	112.7	104.3	107.4	95.2	108.7
	第IV期	-	101.8	101.8	106.1	103.3	108.1	104.5	121.0	96.3	98.0	108.3	95.1	94.7
	23年第I期	-	93.3	93.3	102.9	91.4	91.3	105.9	108.8	153.1	93.0	104.4	87.5	74.6
	第II期	-	89.0	89.0	108.2	92.5	101.0	119.3	108.2	82.9	87.2	96.0	92.4	56.3
	第III期	-	97.1	97.1	108.3	89.0	91.3	111.7	128.9	135.9	90.3	91.9	109.4	81.4
	第IV期	-	100.0	100.0	122.5	89.7	102.5	105.7	101.1	114.0	81.3	82.9	84.6	97.7
24年第I期	-	102.7	102.7	115.5	90.1	93.8	103.4	112.2	92.5	85.6	83.8	115.9	118.2	
第II期	-	94.3	94.3	111.7	89.5	94.0	106.8	57.2	75.3	85.7	80.6	96.9	98.4	
第III期	-	90.8	90.8	108.8	86.3	98.7	98.5	79.8	89.1	90.9	87.6	105.3	75.5	
第IV期	-	88.0	88.0	116.7	90.1	103.6	95.0	77.0	92.8	84.2	83.3	111.9	56.1	
季 節 調 整 済 指 数	20年第I期	-	121.0	121.0	133.3	125.5	118.9	115.9	119.7	102.0	120.3	116.9	160.6	141.4
	第II期	-	121.1	121.1	133.5	123.2	120.6	106.0	122.2	102.4	112.7	116.8	156.3	141.5
	第III期	-	117.7	117.7	129.4	115.9	117.4	103.2	105.5	99.1	107.6	106.9	153.1	136.7
	第IV期	-	106.4	106.4	109.0	92.5	112.5	83.7	125.1	97.8	88.1	92.7	146.9	109.8
	21年第I期	-	83.7	83.7	88.3	64.7	103.7	61.0	116.6	126.0	58.1	66.8	119.6	52.8
	第II期	-	84.2	84.2	92.9	75.0	93.3	56.3	73.5	102.7	72.3	56.5	141.1	59.9
	第III期	-	89.2	89.2	98.4	96.1	103.7	64.2	67.2	123.7	84.0	67.1	114.4	72.5
	第IV期	-	93.9	93.9	93.8	101.5	101.5	76.5	70.4	108.8	91.3	77.5	102.3	92.4
	22年第I期	-	96.3	96.3	100.4	102.2	99.4	89.9	73.0	95.5	100.2	91.3	99.9	99.0
	第II期	-	101.5	101.5	98.4	101.8	100.4	99.0	96.8	95.6	103.0	97.7	101.7	104.6
	第III期	-	104.0	104.0	100.0	96.0	98.3	105.4	115.2	100.7	98.1	105.4	103.9	106.7
	第IV期	-	98.6	98.6	101.8	100.4	102.2	107.2	116.1	102.9	99.8	106.3	97.4	90.6
	23年第I期	-	94.1	94.1	104.7	95.1	94.9	108.4	109.0	120.3	97.1	102.9	90.2	76.0
	第II期	-	91.6	91.6	109.0	91.6	101.8	116.0	122.6	112.1	87.7	101.9	79.8	58.5
	第III期	-	97.1	97.2	111.2	89.5	93.2	110.0	121.3	119.5	85.5	90.2	114.9	80.6
	第IV期	-	97.7	97.7	117.6	88.1	97.7	110.1	97.2	120.5	83.4	82.2	82.7	96.0
24年第I期	-	101.3	101.3	115.4	91.7	95.9	104.3	105.6	79.2	87.7	80.4	110.9	114.2	
第II期	-	97.3	97.3	111.9	88.4	94.1	101.8	66.3	103.8	85.4	84.8	96.1	104.3	
第III期	-	91.3	91.3	112.0	87.6	100.9	97.0	75.4	82.0	86.3	85.9	109.1	75.8	
第IV期	-	85.5	85.5	110.8	88.3	98.3	97.4	73.8	100.5	85.5	82.4	110.3	55.4	

(平成22年平均=100)

窯業・ 土石製品 工業	化学工業	プラスチ ック製品 工業	パルプ・ 紙・紙加 工品工業	繊維工業	食料品 工業	その他 工業 総合							鉱業	公益事業
							ゴム製品 工業	皮革製品 工業	家具 工業	印刷業	木材・木 製品工業	その他 工業		
208.2	1,307.5	619.0	154.9	62.5	857.2	673.0	114.8	12.8	64.9	337.7	17.7	125.1	6.5	-
16	7	13	7	6	15	22	4	2	4	3	2	7	2	-
132.3	95.0	107.3	107.3	118.0	94.2	109.9	123.5	112.0	116.4	100.0	131.9	117.3	103.7	-
126.7	100.5	115.3	109.8	115.7	98.7	104.9	118.0	103.6	100.7	100.6	126.1	103.9	95.6	-
137.6	104.6	112.7	109.0	112.9	94.0	109.3	107.1	106.1	109.7	103.1	137.0	124.5	113.2	-
148.5	103.6	103.3	105.9	122.8	103.6	105.3	94.8	86.9	112.0	102.3	131.5	117.9	112.2	-
117.4	91.7	87.5	88.9	106.9	92.4	90.3	64.0	103.5	86.3	93.1	102.0	106.3	97.1	-
103.4	94.6	98.1	93.6	97.0	94.4	89.8	75.5	89.2	72.4	96.1	106.4	93.1	89.3	-
101.9	96.1	96.0	98.4	98.3	91.2	99.9	85.3	95.8	83.4	101.4	109.0	116.8	99.2	-
106.5	101.5	97.9	105.9	109.7	101.9	100.1	95.0	90.8	85.1	104.5	111.3	99.8	99.2	-
101.0	92.7	94.0	92.9	100.0	94.1	100.7	99.0	108.6	112.2	98.8	99.9	100.7	88.8	-
91.4	102.0	100.7	100.4	98.4	99.4	97.2	99.1	103.2	87.0	99.2	92.5	95.4	90.6	-
98.2	100.8	103.6	99.7	95.8	101.3	99.9	98.9	98.4	96.8	100.3	97.5	101.9	105.6	-
109.4	104.6	101.7	107.1	105.8	105.3	102.3	102.9	89.7	103.9	101.8	110.1	102.1	115.0	-
101.4	93.5	91.9	96.4	100.6	91.4	100.9	93.6	96.4	107.8	107.2	102.8	87.4	96.4	-
97.6	107.1	105.0	101.0	87.0	96.9	98.1	84.7	100.9	77.7	105.9	93.8	100.0	92.6	-
107.7	96.6	98.3	101.4	98.1	93.9	103.9	93.4	91.3	93.9	106.5	92.6	114.3	108.0	-
120.5	106.1	96.4	107.4	105.9	102.8	107.7	98.4	76.4	116.2	112.9	104.0	101.2	121.0	-
108.0	94.4	95.5	98.1	100.4	92.7	103.3	93.3	85.7	109.1	106.1	91.9	105.0	103.0	-
100.5	101.5	100.6	99.4	96.2	94.5	95.3	85.6	78.8	94.8	104.5	103.9	80.1	93.1	-
112.5	99.8	99.4	97.6	99.0	90.4	99.4	78.6	90.0	112.1	107.1	101.6	91.8	114.7	-
117.7	105.3	98.7	109.7	100.2	99.7	98.5	75.0	71.3	128.5	108.7	108.9	78.4	117.2	-
136.0	97.9	114.0	111.1	118.0	98.2	111.1	123.2	108.5	111.1	104.7	136.8	113.0	111.1	-
135.8	101.2	111.4	110.2	117.9	98.9	109.7	120.5	102.6	113.1	103.7	132.7	110.4	104.8	-
138.7	103.7	110.0	110.0	115.6	96.5	106.5	107.3	104.5	109.9	100.4	135.2	116.6	110.1	-
134.6	100.1	103.6	99.7	115.7	97.4	102.4	90.6	93.4	106.3	98.7	123.5	119.3	103.1	-
121.3	96.6	93.3	94.1	109.2	95.7	91.2	65.3	98.3	81.8	96.2	104.6	106.1	99.9	-
111.9	95.1	94.7	94.1	99.9	94.8	93.9	76.9	88.4	83.0	98.6	111.5	98.9	99.2	-
103.2	97.0	94.1	99.7	101.2	93.4	97.9	85.7	94.0	85.3	99.8	107.4	109.4	96.5	-
96.8	98.1	98.4	99.7	103.1	96.0	97.3	91.2	98.7	80.1	101.3	104.6	100.5	90.9	-
103.8	97.6	99.9	98.3	101.7	97.6	101.3	100.7	102.7	104.8	101.4	102.5	100.8	90.6	-
99.2	101.7	96.9	100.9	102.1	99.5	101.7	101.5	103.6	100.9	101.4	96.5	100.5	101.7	-
98.4	101.0	101.7	100.6	98.1	103.5	98.0	99.2	94.8	98.1	99.1	96.4	95.3	101.2	-
99.6	101.0	102.5	100.9	99.2	99.3	99.6	98.9	99.1	97.0	99.1	103.6	103.0	105.3	-
103.6	98.3	97.4	101.6	101.8	95.3	101.1	95.1	91.5	99.1	108.9	105.8	88.3	98.5	-
106.2	106.1	101.1	101.5	90.8	96.9	102.5	86.6	101.9	90.6	107.9	97.6	105.9	103.7	-
107.9	97.1	96.8	102.5	99.8	96.0	102.3	94.0	87.0	95.1	105.9	92.0	107.2	103.4	-
110.4	103.1	97.6	101.9	99.6	97.4	105.1	95.5	85.7	108.9	110.2	97.9	102.3	111.3	-
109.7	98.1	100.0	101.3	99.2	96.5	102.9	92.5	82.7	99.9	108.2	95.7	102.5	110.2	-
108.8	99.0	96.2	99.5	100.4	94.4	99.5	87.7	78.4	110.1	106.1	108.1	85.8	103.6	-
112.0	100.3	98.1	99.0	100.2	92.5	98.2	80.1	85.6	113.9	106.5	101.9	86.6	109.1	-
106.5	100.1	99.5	102.9	93.6	94.1	95.7	72.1	78.3	117.1	106.1	102.2	79.5	105.0	-

(1 1) 業種分類別在庫指数 (四半期別期末)

項 目	産 業	鉱 工 業	製 造 工 業 総 合	鉄 鋼 業	非鉄金属	金属製品	はん用	生産用	業務用	電子部品	電気機械	情報通信	輸送機械	
	総 合	総 合		工 業	工 業	機械工業	機械工業	機械工業	ス工業	工 業	機械工業	工 業		
ウエイト	-	10,000.0	9,983.2	544.4	467.6	941.9	322.1	443.2	-	827.1	1,015.3	-	1,215.9	
品 目 数	-	120	119	11	5	8	3	7	-	8	7	-	7	
原 指 数	20年第Ⅰ期	-	121.9	122.0	101.3	131.1	81.3	316.6	120.3	-	104.8	106.6	-	162.0
	第Ⅱ期	-	133.3	133.4	105.0	141.9	85.6	264.6	148.8	-	110.2	143.3	-	184.1
	第Ⅲ期	-	130.2	130.3	92.2	130.6	86.2	210.7	114.1	-	108.4	149.3	-	198.7
	第Ⅳ期	-	151.0	151.1	97.5	136.4	74.8	251.7	111.7	-	139.6	155.8	-	351.5
	21年第Ⅰ期	-	108.3	108.3	95.3	116.3	90.1	206.6	114.6	-	111.2	117.6	-	88.3
	第Ⅱ期	-	106.3	106.3	116.1	125.1	101.4	194.3	131.3	-	91.6	123.8	-	62.9
	第Ⅲ期	-	98.0	98.0	109.5	112.5	96.7	106.2	114.5	-	94.4	111.8	-	65.7
	第Ⅳ期	-	96.3	96.3	110.2	103.9	88.0	95.7	103.2	-	91.0	113.3	-	74.3
	22年第Ⅰ期	-	92.4	92.4	91.6	93.9	96.3	74.4	87.1	-	92.1	91.0	-	77.3
	第Ⅱ期	-	99.4	99.4	110.6	94.2	101.1	110.9	108.8	-	92.2	102.6	-	90.0
	第Ⅲ期	-	95.4	95.4	99.2	105.3	104.2	130.0	103.8	-	105.5	95.7	-	41.9
	第Ⅳ期	-	118.1	118.2	90.2	107.2	102.5	117.5	107.5	-	115.2	85.5	-	250.0
	23年第Ⅰ期	-	102.6	102.6	89.6	101.9	112.4	94.4	99.1	-	115.4	79.3	-	140.4
	第Ⅱ期	-	106.8	106.8	116.6	112.6	115.6	129.2	108.8	-	107.8	129.4	-	54.1
	第Ⅲ期	-	100.8	100.8	89.5	101.1	124.5	99.7	118.8	-	113.9	118.0	-	37.0
	第Ⅳ期	-	100.8	100.8	105.1	111.0	111.8	106.7	139.4	-	125.1	82.1	-	66.3
24年第Ⅰ期	-	122.8	122.9	122.8	104.3	113.7	133.7	116.9	-	121.8	80.3	-	236.4	
第Ⅱ期	-	127.0	127.1	128.7	102.7	121.1	108.4	149.8	-	125.9	100.9	-	228.6	
第Ⅲ期	-	128.6	128.7	110.8	95.8	123.0	84.4	149.1	-	125.4	86.1	-	281.3	
第Ⅳ期	-	143.0	143.1	108.9	101.4	127.6	120.2	155.1	-	130.3	82.2	-	392.0	
季 節 調 整 済 指 数	20年第Ⅰ期	-	131.1	131.2	105.5	135.9	83.5	323.6	126.7	-	104.6	126.0	-	190.4
	第Ⅱ期	-	134.1	134.2	94.0	141.8	84.3	260.6	137.7	-	113.5	140.5	-	209.2
	第Ⅲ期	-	135.5	135.6	96.5	131.2	83.0	222.6	114.9	-	112.8	153.3	-	235.2
	第Ⅳ期	-	143.4	143.5	100.4	130.3	78.2	238.0	116.2	-	135.4	155.0	-	291.1
	21年第Ⅰ期	-	116.0	116.0	99.9	120.9	92.0	213.0	122.2	-	111.1	140.6	-	98.7
	第Ⅱ期	-	107.0	107.0	104.2	123.5	99.7	185.3	121.9	-	95.3	119.8	-	73.0
	第Ⅲ期	-	102.3	102.3	113.8	113.3	93.6	113.9	115.3	-	97.7	112.8	-	82.3
	第Ⅳ期	-	91.3	91.3	113.5	99.9	91.8	91.3	105.0	-	88.2	115.0	-	62.3
	22年第Ⅰ期	-	98.7	98.7	96.2	97.6	97.9	77.0	93.9	-	92.4	110.2	-	82.7
	第Ⅱ期	-	100.4	100.4	99.2	92.4	99.4	103.4	102.0	-	96.4	97.7	-	108.3
	第Ⅲ期	-	99.9	99.9	103.1	106.5	101.3	141.2	104.4	-	108.6	95.6	-	55.3
	第Ⅳ期	-	112.0	112.1	93.3	103.6	106.5	112.6	107.6	-	111.8	88.8	-	213.5
	23年第Ⅰ期	-	109.3	109.3	94.3	105.3	114.3	96.9	108.4	-	116.1	97.0	-	144.4
	第Ⅱ期	-	108.2	108.2	104.7	110.4	113.8	119.6	102.8	-	112.8	121.4	-	66.4
	第Ⅲ期	-	105.7	105.7	93.3	102.8	121.0	109.6	119.2	-	116.8	117.2	-	50.8
	第Ⅳ期	-	95.6	95.6	109.4	107.5	115.5	102.2	138.1	-	121.8	87.2	-	57.0
24年第Ⅰ期	-	130.8	130.9	129.0	107.2	115.7	136.2	128.4	-	122.9	99.0	-	239.2	
第Ⅱ期	-	128.9	129.0	115.3	100.9	119.4	100.5	142.8	-	131.5	93.5	-	283.5	
第Ⅲ期	-	134.9	135.0	116.0	98.0	119.3	93.3	149.3	-	128.4	85.4	-	399.7	
第Ⅳ期	-	135.7	135.7	113.9	98.2	131.1	115.7	152.9	-	127.3	88.6	-	338.2	

(平成22年平均=100)

窯業・ 土石製品 工業	化学工業	プラスチ ック製品 工業	パルプ・ 紙・紙加 工品工業	繊維工業	食料品 工業	その他 工業 総合							鉱業	公益事業
							ゴム製品 工業	皮革製品 工業	家具 工業	印刷業	木材・木 製品工業	その他 工業		
616.5	1,101.9	1,333.7	361.3	214.9	59.9	517.5	198.6	24.5	92.3	-	47.0	155.1	16.8	-
14	5	13	7	6	4	14	2	2	3	-	2	5	1	-
116.3	115.0	110.4	96.1	182.4	100.7	99.6	104.9	134.3	104.3	-	100.5	84.4	95.9	-
124.3	122.1	119.5	110.9	173.2	109.1	118.5	110.3	145.5	106.5	-	137.4	126.1	75.1	-
120.4	122.0	115.9	102.8	178.2	108.3	118.8	117.3	138.9	115.7	-	129.2	116.3	99.8	-
119.9	110.5	112.2	101.6	194.9	112.4	113.2	114.7	138.8	115.7	-	120.9	103.3	98.2	-
113.4	97.8	107.3	92.6	178.5	101.7	106.8	116.8	124.9	116.2	-	113.2	83.5	104.1	-
116.9	102.1	105.7	104.1	96.9	109.6	105.5	114.6	102.3	100.5	-	113.5	94.8	90.4	-
113.4	98.2	98.0	96.9	98.7	108.0	91.0	101.5	77.6	96.1	-	107.6	71.5	103.1	-
113.5	96.0	96.4	85.8	105.3	113.3	93.0	94.0	73.1	98.5	-	102.2	88.8	106.3	-
96.6	100.2	100.3	93.1	100.4	99.6	92.7	94.6	113.0	97.1	-	101.3	81.7	103.3	-
88.8	101.2	100.3	102.4	90.1	106.7	109.2	106.5	98.3	108.2	-	100.6	117.7	86.5	-
105.4	101.5	99.8	100.2	97.3	105.7	104.2	101.1	110.9	103.0	-	98.3	109.8	102.7	-
102.4	95.6	97.5	85.8	115.3	109.7	99.2	97.0	112.3	96.9	-	98.4	101.4	103.0	-
104.5	81.8	95.9	91.3	110.8	96.0	109.2	99.8	101.0	97.7	-	97.5	133.0	99.8	-
108.0	106.4	116.2	123.2	93.5	106.1	107.4	110.4	90.4	110.8	-	106.8	104.4	97.8	-
118.1	98.7	112.1	100.9	101.0	105.3	104.2	109.2	80.4	105.2	-	107.6	99.8	91.7	-
99.9	97.5	104.6	92.1	116.6	109.3	105.6	106.6	77.1	97.9	-	107.9	112.8	96.5	-
107.8	101.3	108.0	96.1	103.4	109.1	103.5	111.4	55.5	70.7	-	110.2	118.4	107.6	-
101.2	102.8	112.9	118.3	93.0	117.0	105.4	109.7	71.6	72.1	-	110.9	123.3	90.7	-
108.5	98.2	99.9	128.6	97.1	116.4	104.7	105.1	57.1	110.0	-	114.5	105.6	101.8	-
101.2	96.3	99.1	108.2	94.2	120.1	113.8	100.1	76.8	130.2	-	116.8	126.3	94.8	-
117.9	121.9	109.8	105.8	175.4	101.5	104.4	106.7	125.2	100.4	-	102.6	101.8	88.6	-
129.6	120.2	117.1	108.2	185.9	102.1	112.9	107.9	135.1	108.9	-	132.5	114.3	86.0	-
115.2	122.0	118.3	105.0	185.5	102.0	123.3	117.7	133.6	113.2	-	129.1	136.2	103.3	-
121.1	113.2	116.5	113.7	182.3	102.4	115.8	118.5	128.6	111.7	-	121.8	110.1	95.1	-
116.0	103.3	107.5	102.8	170.9	102.5	111.0	118.6	117.1	113.7	-	115.6	96.7	97.6	-
121.8	100.5	102.9	101.0	105.0	102.4	100.2	111.9	96.5	102.4	-	109.6	84.9	103.2	-
108.1	97.7	99.3	99.1	103.0	101.9	94.2	101.7	76.0	93.3	-	107.8	82.9	103.7	-
114.0	98.2	100.1	96.5	97.4	103.3	94.9	97.4	67.4	95.5	-	103.1	93.1	103.6	-
99.2	105.6	101.1	104.1	96.0	100.3	94.9	95.9	106.9	96.4	-	103.2	89.0	98.3	-
92.3	99.4	97.0	98.6	98.5	99.6	103.6	103.7	93.3	110.5	-	97.7	104.7	97.9	-
100.0	101.1	100.9	102.2	101.4	99.9	107.8	101.3	110.6	99.1	-	98.5	126.4	101.8	-
102.9	97.8	101.4	96.9	105.7	100.1	100.5	100.6	103.4	94.1	-	99.2	103.6	101.3	-
107.2	86.1	97.0	102.4	106.2	96.6	110.6	101.3	96.5	98.3	-	99.4	137.1	95.9	-
112.3	104.4	111.6	118.1	102.8	99.0	101.7	107.4	85.7	113.8	-	104.6	91.7	109.5	-
111.6	98.4	113.2	102.3	104.8	99.5	107.4	109.3	81.2	100.2	-	107.3	113.0	90.0	-
100.7	99.6	108.7	104.5	106.3	99.8	106.2	110.6	70.9	94.9	-	108.5	112.5	95.6	-
110.3	106.6	109.5	107.9	99.6	109.7	103.9	113.3	53.4	71.8	-	112.4	117.2	103.9	-
105.2	100.8	108.1	112.9	102.8	109.1	99.9	106.5	67.8	74.5	-	109.1	107.9	100.3	-
102.2	98.2	100.9	129.9	100.4	110.0	107.8	105.2	58.1	103.8	-	113.9	118.8	99.9	-
102.5	98.2	103.0	122.9	85.8	109.8	113.6	103.9	70.8	126.1	-	117.2	123.5	94.2	-

(12) 業種分類別在庫率指数 (四半期別)

項目	産業	鉱工業	製造工業	鉄鋼業	非鉄金属	金属製品	はん用	生産用	業務用	電子部品	電気機械	情報通信	輸送機械	
	総合	総合	総合		工業	工業	機械工業	機械工業	機械工業	・デバイス工業	工業	機械工業	工業	
ウエイト	-	9,194.4	9,177.6	544.1	467.6	941.9	322.1	165.9	-	323.4	991.0	-	1,215.9	
品目数	-	112	111	10	5	8	3	4	-	5	6	-	7	
原 指 数	20年第I期	-	107.4	107.4	80.8	108.5	74.4	264.3	96.2	-	95.1	106.3	-	124.3
	第II期	-	113.0	113.0	83.7	112.2	72.8	228.5	118.5	-	96.8	144.7	-	139.1
	第III期	-	109.9	109.9	73.6	117.0	72.5	176.8	47.7	-	97.3	154.9	-	128.6
	第IV期	-	129.2	129.3	84.1	140.7	66.5	296.9	61.6	-	157.5	153.3	-	211.7
	21年第I期	-	163.4	163.5	116.1	185.9	90.7	299.8	92.5	-	247.1	174.9	-	320.0
	第II期	-	129.9	129.9	125.4	158.3	96.5	247.1	151.9	-	145.0	162.2	-	145.9
	第III期	-	108.0	108.0	112.5	115.1	94.9	224.3	74.9	-	97.7	141.3	-	68.6
	第IV期	-	97.2	97.1	111.3	94.1	86.1	153.2	83.1	-	91.8	116.1	-	69.0
	22年第I期	-	99.0	98.9	97.9	90.6	102.4	93.1	73.1	-	89.2	113.5	-	79.3
	第II期	-	100.9	100.9	106.9	92.6	98.6	82.0	175.2	-	91.0	108.5	-	96.4
	第III期	-	93.7	93.8	105.3	108.3	103.0	98.0	49.5	-	97.3	93.5	-	59.3
	第IV期	-	106.4	106.5	89.8	108.4	95.9	127.0	102.2	-	122.4	84.4	-	164.9
	23年第I期	-	123.3	123.4	89.5	117.1	125.2	108.5	84.0	-	119.5	84.7	-	248.0
	第II期	-	121.3	121.3	107.7	117.1	107.1	98.3	131.4	-	117.0	125.1	-	196.3
	第III期	-	105.6	105.6	92.9	127.8	132.8	82.2	71.6	-	127.9	141.2	-	56.0
	第IV期	-	98.0	98.0	84.4	140.4	109.2	91.9	84.6	-	147.1	98.3	-	66.4
24年第I期	-	114.0	114.0	102.5	135.4	116.7	103.9	93.6	-	135.4	93.6	-	138.1	
第II期	-	132.1	132.1	116.3	137.0	121.6	131.7	194.1	-	130.9	113.4	-	233.7	
第III期	-	142.8	142.9	106.4	127.7	120.8	89.9	57.7	-	128.9	110.4	-	361.6	
第IV期	-	190.2	190.4	93.4	128.7	116.6	130.9	91.9	-	134.2	108.9	-	725.4	
季 節 調 整 済 指 数	20年第I期	-	104.0	104.0	79.6	104.7	71.2	243.2	96.7	-	87.4	110.8	-	114.1
	第II期	-	109.8	109.9	73.5	114.3	72.7	251.4	81.2	-	99.4	132.6	-	132.6
	第III期	-	114.8	114.9	76.0	118.9	71.1	198.6	65.7	-	108.0	154.1	-	154.3
	第IV期	-	132.4	132.5	94.3	140.9	71.6	263.3	71.7	-	150.9	165.1	-	208.3
	21年第I期	-	155.1	155.3	115.4	180.5	86.8	283.8	102.7	-	225.7	181.0	-	263.1
	第II期	-	125.3	125.3	111.4	159.5	95.5	262.3	101.1	-	149.6	149.8	-	128.6
	第III期	-	113.9	113.9	114.8	117.3	93.0	252.6	110.4	-	108.0	137.2	-	90.1
	第IV期	-	100.4	100.3	124.3	94.5	93.1	139.3	97.4	-	87.3	124.6	-	71.4
	22年第I期	-	94.1	94.1	97.9	87.8	98.1	88.9	81.0	-	82.9	117.7	-	66.7
	第II期	-	97.2	97.2	96.0	93.5	97.4	84.4	115.3	-	94.8	100.5	-	92.8
	第III期	-	99.8	99.8	105.8	110.6	101.0	111.1	74.6	-	106.6	90.7	-	82.6
	第IV期	-	110.1	110.1	100.5	107.9	103.4	114.1	119.4	-	115.6	91.0	-	159.3
	23年第I期	-	117.3	117.4	90.5	114.4	121.9	105.0	88.5	-	112.8	90.0	-	203.7
	第II期	-	116.1	116.1	96.8	118.7	106.0	98.1	84.8	-	122.4	115.2	-	164.6
	第III期	-	112.7	112.7	91.9	130.1	130.0	93.4	110.3	-	138.3	133.8	-	80.3
	第IV期	-	101.5	101.5	94.5	139.6	117.2	85.7	97.2	-	138.4	106.3	-	67.1
24年第I期	-	108.6	108.6	104.3	132.7	112.8	102.1	99.7	-	129.0	100.3	-	117.9	
第II期	-	126.9	127.0	104.3	139.3	120.7	130.3	117.8	-	136.2	104.5	-	228.5	
第III期	-	153.0	153.1	105.0	129.4	117.7	100.9	89.9	-	137.6	104.1	-	529.9	
第IV期	-	196.8	196.9	105.2	127.4	124.6	121.3	103.6	-	126.4	120.3	-	720.6	

(平成22年平均=100)

窯業・ 土石製品 工業	化学工業	プラスチ ック製品 工業	パルプ・ 紙・紙加 工品工業	繊維工業	食料品 工業	その他 工業 総合							鉱業	公益事業
							ゴム製品 工業	皮革製品 工業	家具 工業	印刷業	木材・木 製品工業	その他 工業		
616.5	1,101.9	1,333.7	361.3	214.9	59.9	517.5	198.6	24.5	92.3	-	47.0	155.1	16.8	-
14	5	13	7	6	4	14	2	2	3	-	2	5	1	-
102.3	108.3	103.3	94.5	121.5	92.4	90.6	83.5	118.6	97.8	-	81.6	93.8	90.1	-
99.1	111.8	96.5	96.4	116.3	94.3	106.4	91.5	131.4	104.7	-	104.8	123.2	85.6	-
101.4	111.8	96.7	100.2	128.4	96.2	107.0	105.7	127.1	109.6	-	100.3	106.0	79.2	-
88.1	108.1	105.5	107.1	130.6	90.9	116.3	118.4	151.5	112.4	-	91.0	118.2	87.9	-
103.6	128.7	117.3	119.7	136.8	96.2	135.7	180.9	119.1	117.1	-	98.6	102.6	102.7	-
123.1	107.9	105.9	108.9	117.4	97.4	121.6	148.7	111.1	112.5	-	102.0	100.0	113.1	-
115.2	104.0	106.0	107.0	100.3	101.5	103.5	119.8	86.4	100.5	-	99.7	88.2	100.2	-
101.8	94.6	100.5	92.7	98.1	92.7	102.4	99.5	78.0	101.5	-	87.1	115.1	104.8	-
96.6	110.6	106.2	101.5	98.9	103.2	94.3	97.1	96.4	99.1	-	103.9	84.6	115.4	-
101.0	100.0	98.7	100.2	88.7	101.9	108.2	100.7	88.7	111.5	-	108.6	119.0	109.6	-
113.7	97.2	92.4	105.9	102.1	102.2	101.7	104.9	105.2	103.6	-	101.8	95.9	88.5	-
88.8	92.2	102.8	92.4	110.2	92.7	95.8	97.3	109.7	85.9	-	85.7	100.5	86.5	-
94.1	102.9	108.9	97.9	110.6	99.5	108.5	105.5	102.7	83.1	-	89.3	134.2	95.4	-
102.8	101.2	101.7	110.1	108.3	100.4	126.6	126.1	86.1	118.3	-	107.2	144.4	115.3	-
106.9	93.6	112.4	111.5	107.9	101.7	111.3	124.4	104.3	98.1	-	119.8	100.9	89.1	-
79.7	89.3	111.4	95.5	112.4	99.6	106.2	112.8	94.0	81.9	-	97.6	116.7	77.3	-
102.0	118.7	112.9	103.5	105.4	112.7	102.6	119.5	75.6	77.7	-	117.3	95.8	95.0	-
105.6	110.8	107.0	114.8	94.0	111.6	114.2	127.5	78.3	70.6	-	98.7	133.6	104.7	-
95.4	109.3	101.5	130.1	103.2	119.9	115.9	138.1	74.1	72.1	-	105.7	123.1	83.5	-
88.1	101.1	98.8	112.2	112.0	106.9	129.9	143.9	92.7	97.2	-	100.1	146.4	80.7	-
104.6	102.2	95.4	92.8	117.6	91.6	91.7	81.6	120.9	96.5	-	81.1	104.6	85.1	-
94.4	110.3	98.3	97.7	123.2	93.0	99.5	89.3	135.4	101.7	-	97.4	106.0	76.3	-
94.1	113.7	100.8	96.2	127.8	93.4	110.4	104.7	126.2	110.4	-	99.1	120.6	87.2	-
98.3	116.3	107.1	112.7	128.2	96.1	119.4	125.0	147.6	116.7	-	100.4	111.3	96.9	-
106.3	119.1	109.9	117.6	132.7	95.2	137.8	177.3	120.0	117.3	-	98.7	114.7	97.4	-
117.0	106.6	107.5	109.1	123.6	95.9	113.0	144.5	114.6	107.7	-	95.4	86.2	100.4	-
106.4	105.9	109.8	102.3	100.4	98.6	106.8	118.8	86.0	100.8	-	97.6	98.6	109.1	-
114.7	102.4	101.7	98.1	95.9	98.2	105.5	105.6	76.1	105.5	-	96.4	108.2	115.7	-
98.0	102.0	100.2	100.9	95.9	102.0	95.6	95.5	96.6	100.0	-	103.1	97.5	109.3	-
94.7	99.0	100.3	99.6	93.5	100.4	100.4	97.7	92.2	106.0	-	102.0	99.7	96.5	-
105.6	99.4	95.0	101.5	102.8	99.2	105.4	103.5	105.9	103.5	-	98.5	109.2	96.1	-
101.0	100.4	103.9	98.1	107.0	98.6	98.4	103.0	104.8	89.1	-	95.3	95.4	96.3	-
96.4	93.6	104.1	97.8	107.5	98.0	112.1	105.0	103.5	85.6	-	88.6	155.8	91.9	-
97.2	99.7	103.4	108.5	114.2	98.9	116.6	122.2	92.2	112.3	-	101.6	118.0	100.9	-
98.6	95.9	115.0	106.2	109.1	98.7	114.9	121.6	104.1	97.7	-	115.4	112.5	96.6	-
92.2	97.5	112.5	102.0	108.4	106.2	108.8	119.0	89.9	85.0	-	108.4	111.5	86.8	-
103.4	108.9	107.7	104.1	102.6	110.8	105.3	120.0	75.8	77.7	-	115.4	109.5	91.7	-
98.8	109.3	108.7	113.0	99.5	110.0	105.7	123.8	81.5	67.0	-	95.2	113.0	91.9	-
88.0	112.2	103.3	124.2	104.4	116.2	119.9	134.3	74.5	72.0	-	101.6	138.3	89.8	-
101.8	110.8	100.1	119.7	107.5	114.2	132.6	151.6	84.5	100.5	-	110.9	140.2	91.6	-

(13) 特殊分類別生産指数 (四半期別)

(平成22年平均=100)

項目	鉱工業 総合	最終 需要財	投資財			消費財			生産財	鉱工業用 生産財	その他用 生産財	
			資本財	建設財	耐久 消費財	非耐久 消費財						
ウエイト	10,000.0	6,112.2	2,523.2	1,782.6	740.6	3,589.0	953.3	2,635.7	3,887.8	3,085.2	802.6	
品目数	222	113	77	42	35	36	14	22	109	98	11	
原 指 数	20年第Ⅰ期	117.5	121.1	133.9	137.9	124.2	112.0	171.1	90.7	111.8	114.3	102.5
	第Ⅱ期	113.1	113.5	111.9	107.6	122.0	114.6	163.2	97.1	112.6	115.2	102.6
	第Ⅲ期	113.1	114.7	122.5	121.9	123.9	109.3	145.0	96.4	110.7	112.6	103.2
	第Ⅳ期	109.7	114.5	115.6	111.8	125.0	113.7	150.4	100.5	102.1	101.7	103.6
	21年第Ⅰ期	87.3	98.1	114.5	118.3	105.3	86.5	69.0	92.8	70.5	65.1	91.2
	第Ⅱ期	84.1	86.7	75.6	68.3	93.2	94.5	94.3	94.6	79.8	75.9	94.9
	第Ⅲ期	91.0	92.3	96.0	95.4	97.3	89.8	86.5	91.0	88.7	86.1	99.0
	第Ⅳ期	97.0	97.8	95.6	93.9	99.8	99.3	98.8	99.4	95.7	93.6	103.9
	22年第Ⅰ期	96.2	97.5	99.0	98.4	100.4	96.5	95.2	97.0	94.1	92.9	98.5
	第Ⅱ期	97.0	94.9	87.1	84.5	93.2	100.4	101.4	100.1	100.3	100.5	99.6
	第Ⅲ期	103.0	103.5	108.6	112.4	99.7	99.9	100.6	99.5	102.4	103.2	99.3
	第Ⅳ期	103.7	104.1	105.3	104.8	106.6	103.2	102.8	103.3	103.2	103.4	102.7
	23年第Ⅰ期	95.6	96.9	112.0	116.0	102.3	86.3	75.2	90.4	93.4	90.6	104.4
	第Ⅱ期	94.9	93.2	92.1	87.3	103.8	94.0	57.8	107.0	97.6	95.6	105.0
	第Ⅲ期	100.5	102.5	113.3	116.2	106.5	94.9	87.2	97.7	97.4	96.0	102.8
	第Ⅳ期	103.1	104.6	104.1	100.8	112.3	104.9	99.9	106.7	100.9	98.5	110.2
24年第Ⅰ期	103.8	105.4	101.8	100.6	104.7	107.9	134.8	98.1	101.4	100.8	103.8	
第Ⅱ期	95.1	92.4	78.8	70.2	99.8	101.9	96.6	103.8	99.5	98.8	102.6	
第Ⅲ期	92.7	91.3	88.4	82.4	102.9	93.3	86.6	95.8	94.8	92.8	102.4	
第Ⅳ期	93.8	92.9	87.3	77.9	110.0	96.8	64.2	108.6	95.1	91.9	107.3	
季 節 調 整 済 指 数	20年第Ⅰ期	116.4	117.5	125.7	126.5	123.8	111.4	163.8	93.2	115.4	117.8	106.8
	第Ⅱ期	116.5	119.3	126.2	126.5	126.9	114.2	163.1	96.8	112.6	114.5	105.1
	第Ⅲ期	112.4	114.2	119.4	116.5	125.2	112.5	154.3	98.1	109.2	110.9	101.9
	第Ⅳ期	106.9	111.5	113.2	110.7	119.3	108.8	141.8	96.0	99.3	99.1	99.1
	21年第Ⅰ期	88.1	96.8	106.5	106.8	105.3	89.7	69.9	96.4	73.9	68.8	94.5
	第Ⅱ期	86.1	90.7	85.0	79.7	97.8	93.3	93.1	93.8	79.5	75.2	96.5
	第Ⅲ期	90.1	91.3	92.7	89.5	98.8	91.9	89.2	93.1	87.8	84.9	98.4
	第Ⅳ期	94.8	95.2	92.2	90.4	95.3	95.5	94.4	95.0	93.7	92.0	99.8
	22年第Ⅰ期	97.0	96.4	92.2	88.8	100.5	100.3	97.0	100.8	98.2	97.7	101.3
	第Ⅱ期	99.1	99.2	98.6	99.9	97.9	98.5	100.8	98.7	99.6	99.1	100.8
	第Ⅲ期	101.9	102.2	104.4	105.3	100.1	102.1	102.4	102.1	101.3	101.7	99.5
	第Ⅳ期	101.8	101.6	102.8	103.4	101.8	100.0	99.8	98.8	101.6	102.1	99.0
	23年第Ⅰ期	97.1	96.8	106.8	108.7	102.0	90.4	77.5	94.2	97.5	95.6	106.8
	第Ⅱ期	96.6	97.2	104.6	103.5	109.0	91.9	56.5	105.2	96.5	93.8	105.9
	第Ⅲ期	99.4	101.2	108.0	107.9	107.0	96.8	87.1	100.4	96.7	94.9	103.6
	第Ⅳ期	102.2	103.0	102.3	99.3	107.7	102.7	99.7	102.4	100.1	98.4	106.6
24年第Ⅰ期	103.3	103.2	97.4	94.6	104.4	108.5	131.5	101.3	103.5	103.5	105.8	
第Ⅱ期	96.9	96.7	90.0	84.2	103.9	99.6	99.7	101.3	98.0	96.3	103.4	
第Ⅲ期	92.4	91.1	85.7	78.4	103.2	95.5	85.9	99.0	94.6	92.2	103.8	
第Ⅳ期	92.4	91.0	85.4	77.0	104.2	94.5	64.2	103.4	93.9	91.4	103.9	

(14) 特殊分類別出荷指数 (四半期別)

(平成22年平均=100)

項目	鉱工業 総合	最終 需要財	投資財			消費財			生産財	鉱工業用 生産財	その他用 生産財	
			資本財	建設財	耐久 消費財	非耐久 消費財						
ウエイト	10,000.0	6,173.3	2,638.5	1,943.9	694.6	3,534.8	1,683.3	1,851.5	3,826.7	3,319.5	507.2	
品目数	222	113	77	42	35	36	14	22	109	98	11	
原 指 数	20年第Ⅰ期	122.7	127.4	136.7	140.5	125.9	120.6	152.0	92.0	115.1	116.8	103.8
	第Ⅱ期	116.6	117.9	117.5	116.5	120.3	118.3	139.6	99.0	114.5	116.1	104.3
	第Ⅲ期	117.9	120.1	128.1	129.3	124.9	114.2	131.8	98.1	114.4	116.0	103.7
	第Ⅳ期	110.4	115.0	114.9	110.5	127.3	114.9	129.3	101.8	103.0	102.9	103.5
	21年第Ⅰ期	83.3	91.3	100.6	98.5	106.2	84.4	73.7	94.1	70.5	67.4	90.0
	第Ⅱ期	81.2	83.2	72.2	64.4	94.0	91.3	86.6	95.6	78.1	75.6	95.0
	第Ⅲ期	89.2	89.3	89.5	86.7	97.5	89.1	84.4	93.3	89.1	87.7	98.2
	第Ⅳ期	97.3	97.6	93.1	90.5	100.4	100.9	101.4	100.5	96.9	95.9	103.2
	22年第Ⅰ期	95.8	96.6	97.5	96.3	101.0	95.9	98.7	93.4	94.6	94.1	98.2
	第Ⅱ期	98.1	97.1	90.9	90.4	92.2	101.7	101.8	101.6	99.8	99.9	99.7
	第Ⅲ期	104.2	105.2	107.5	110.5	99.1	103.5	106.7	100.6	102.5	103.1	98.6
	第Ⅳ期	101.8	101.1	104.1	102.8	107.7	98.8	92.7	104.3	103.1	103.0	103.5
	23年第Ⅰ期	93.3	93.7	103.5	104.5	100.7	86.4	79.9	92.3	92.6	90.9	103.7
	第Ⅱ期	89.0	85.8	89.8	86.0	100.6	82.8	58.9	104.6	94.2	92.7	103.8
	第Ⅲ期	97.1	97.6	109.6	110.6	106.7	88.6	82.2	94.3	96.5	95.8	101.1
	第Ⅳ期	100.0	100.4	102.2	98.1	113.6	99.0	94.0	103.6	99.5	98.1	108.4
24年第Ⅰ期	102.7	104.4	102.3	101.8	103.6	106.0	118.8	94.3	100.0	99.5	103.2	
第Ⅱ期	94.3	92.0	84.0	79.4	96.9	98.1	96.7	99.4	98.0	97.4	102.0	
第Ⅲ期	90.8	88.3	88.5	83.0	103.6	88.2	79.4	96.3	94.8	93.9	101.2	
第Ⅳ期	88.0	84.5	84.6	75.9	108.9	84.4	64.1	102.9	93.8	91.9	106.3	
季 節 調 整 済 指 数	20年第Ⅰ期	121.1	122.7	130.0	132.6	125.5	117.8	142.8	95.4	119.4	121.3	108.0
	第Ⅱ期	121.2	124.6	130.3	132.1	125.8	119.6	143.3	98.1	115.8	117.4	106.0
	第Ⅲ期	117.9	120.8	124.6	123.7	125.7	118.1	140.3	99.2	112.3	113.5	103.1
	第Ⅳ期	106.5	111.3	112.2	109.1	120.7	110.6	122.8	98.1	99.4	99.2	99.2
	21年第Ⅰ期	83.7	89.6	96.0	92.8	107.0	84.9	71.9	98.5	74.1	71.1	93.0
	第Ⅱ期	84.2	87.6	80.0	72.5	99.1	91.7	87.8	94.8	78.9	76.4	96.2
	第Ⅲ期	89.2	89.5	87.0	82.6	98.7	91.7	88.2	95.3	87.7	86.0	98.4
	第Ⅳ期	93.9	94.2	89.9	87.9	95.1	97.6	97.5	96.8	94.0	93.0	99.3
	22年第Ⅰ期	96.3	95.1	93.1	90.6	101.7	96.9	96.5	97.7	99.0	98.9	100.8
	第Ⅱ期	101.5	102.2	101.1	102.3	97.3	101.8	104.0	100.1	100.5	100.6	100.7
	第Ⅲ期	104.0	105.2	104.1	105.3	99.3	106.3	111.1	102.4	100.8	100.9	99.3
	第Ⅳ期	98.6	98.0	101.3	101.4	102.1	96.1	90.1	100.5	100.5	100.4	99.9
	23年第Ⅰ期	94.1	93.0	100.3	100.4	101.3	87.5	77.8	96.6	96.8	95.5	105.8
	第Ⅱ期	91.6	89.7	99.5	96.6	106.2	82.4	59.3	102.7	94.4	92.9	104.6
	第Ⅲ期	97.2	97.7	106.0	105.4	106.8	91.0	85.4	96.2	95.3	94.1	102.3
	第Ⅳ期	97.7	97.9	100.1	97.2	108.3	97.0	92.5	100.3	97.9	96.7	104.9
24年第Ⅰ期	101.3	101.2	97.9	96.3	103.3	103.9	110.5	98.0	102.5	102.3	104.9	
第Ⅱ期	97.3	97.0	93.6	89.9	101.8	98.4	102.6	96.6	97.7	97.0	102.6	
第Ⅲ期	91.4	89.1	86.8	80.8	103.5	91.0	82.5	98.2	94.1	92.7	102.7	
第Ⅳ期	85.5	81.9	81.9	74.5	102.6	82.5	63.1	98.2	91.8	90.0	102.7	

(15) 特殊分類別在庫指数 (四半期別期末)

(平成22年平均=100)

項目	鉱工業 総合	最終 需要財	投資財			消費財			生産財	鉱工業用 生産財	その他用 生産財	
			資本財	建設財	耐久 消費財	非耐久 消費財						
ウエイト	10,000.0	4,326.5	2,640.3	1,136.0	1,504.3	1,686.2	1,308.9	377.3	5,673.5	5,409.4	264.1	
品目数	130	61	43	18	25	18	9	9	69	65	4	
原 指 数	20年第Ⅰ期	122.4	131.2	135.1	171.2	107.9	125.1	117.5	151.4	115.7	115.8	111.7
	第Ⅱ期	133.7	149.7	158.5	211.9	118.2	135.9	133.3	144.7	121.6	122.2	109.5
	第Ⅲ期	130.7	152.0	164.1	225.2	117.9	133.1	128.1	150.7	114.4	114.5	110.8
	第Ⅳ期	151.4	195.2	165.2	237.2	110.8	242.2	266.2	158.8	118.0	118.3	111.4
	21年第Ⅰ期	108.3	109.9	101.7	99.0	103.7	122.8	115.1	149.4	107.1	106.6	115.4
	第Ⅱ期	106.3	97.5	102.9	103.7	102.4	89.1	86.5	98.2	112.9	113.3	105.4
	第Ⅲ期	98.0	94.7	99.1	95.8	101.6	87.8	85.6	95.3	100.5	100.7	98.3
	第Ⅳ期	96.3	96.7	100.6	101.2	100.2	90.6	87.5	101.4	96.0	96.0	96.4
	22年第Ⅰ期	92.4	89.5	94.1	94.9	93.5	82.3	77.1	100.3	94.6	94.6	95.5
	第Ⅱ期	99.4	96.7	104.7	110.0	100.8	84.3	81.3	94.5	101.4	101.4	101.2
	第Ⅲ期	95.4	85.9	98.0	87.3	106.1	67.0	56.2	104.3	102.6	102.3	108.9
	第Ⅳ期	118.1	139.4	104.9	112.5	99.2	193.5	221.4	96.7	101.9	102.0	98.7
	23年第Ⅰ期	102.6	105.9	97.5	91.5	102.0	119.1	127.0	91.9	100.1	100.4	94.3
	第Ⅱ期	106.8	93.6	108.7	104.3	112.0	70.0	61.9	98.0	116.9	117.2	110.7
	第Ⅲ期	100.8	88.7	101.4	84.8	113.9	68.9	59.8	100.4	110.0	109.8	114.7
	第Ⅳ期	100.8	93.0	106.4	106.3	106.5	71.9	64.0	99.4	106.7	106.6	109.1
24年第Ⅰ期	122.9	138.5	111.5	116.2	108.0	180.8	204.5	98.3	111.0	110.8	115.2	
第Ⅱ期	127.1	143.6	121.8	130.2	115.6	177.6	202.4	91.6	114.4	114.6	111.6	
第Ⅲ期	128.7	156.2	124.7	135.8	116.2	205.7	233.8	108.1	107.6	107.6	107.4	
第Ⅳ期	143.0	187.2	134.3	158.5	116.1	270.0	320.6	94.6	109.3	109.5	106.0	
季 節 調 整 済 指 数	20年第Ⅰ期	131.6	147.6	151.4	204.0	113.5	141.5	138.1	148.8	119.6	120.0	111.9
	第Ⅱ期	134.5	156.0	158.7	213.2	117.7	150.8	147.5	153.2	118.3	118.7	110.7
	第Ⅲ期	136.0	163.1	162.8	224.7	117.8	155.1	155.7	150.3	116.0	116.1	111.5
	第Ⅳ期	143.8	175.1	161.8	223.4	113.1	194.4	204.8	154.7	119.8	120.2	113.2
	21年第Ⅰ期	116.0	122.3	113.4	116.8	109.2	135.5	131.2	147.8	110.8	110.5	115.8
	第Ⅱ期	107.0	102.1	102.7	103.9	101.8	102.0	98.8	104.3	109.6	109.8	106.1
	第Ⅲ期	102.3	102.8	99.0	97.7	101.0	104.4	107.0	94.7	101.7	102.0	98.9
	第Ⅳ期	91.3	86.6	98.4	94.9	102.3	72.5	67.2	99.0	97.7	97.8	98.1
	22年第Ⅰ期	98.7	98.6	104.6	111.6	98.4	88.5	84.8	100.1	98.0	98.2	96.0
	第Ⅱ期	100.4	102.1	104.5	110.5	100.0	99.7	96.0	100.4	98.2	98.0	101.5
	第Ⅲ期	99.9	94.1	98.8	91.0	104.9	80.1	70.9	103.2	103.8	103.5	109.5
	第Ⅳ期	112.0	125.0	102.9	105.8	101.2	156.6	172.6	94.8	103.9	104.1	100.6
	23年第Ⅰ期	109.3	115.5	107.9	106.7	107.3	124.7	134.8	92.8	103.6	104.2	95.1
	第Ⅱ期	108.2	99.4	108.4	105.1	110.7	84.4	74.8	104.2	113.2	113.3	110.6
	第Ⅲ期	105.7	97.9	103.1	90.3	112.2	82.5	75.9	98.4	111.2	111.1	115.0
	第Ⅳ期	95.6	83.4	104.2	99.4	108.8	58.8	50.6	98.0	108.9	108.8	111.4
24年第Ⅰ期	130.9	150.5	123.1	134.9	113.5	186.5	212.3	100.1	114.9	115.0	116.5	
第Ⅱ期	129.0	153.0	121.7	131.9	114.0	216.3	247.2	97.3	110.9	110.9	111.2	
第Ⅲ期	135.0	172.9	127.5	146.1	114.2	246.4	298.2	105.3	108.7	108.8	107.4	
第Ⅳ期	135.6	167.9	131.5	148.3	118.6	222.4	256.1	93.5	111.6	111.7	108.4	

(16) 特殊分類別在庫率指数 (四半期別)

(平成22年平均=100)

項目	鉱工業 総合	最終 需要財	投資財			消費財			生産財	鉱工業用 生産財	その他用 生産財	
			資本財	建設財	耐久 消費財	非耐久 消費財						
ウエイト	9,194.4	4,024.9	2,338.7	834.4	1,504.3	1,686.2	1,308.9	377.3	5,169.5	4,905.4	264.1	
品目数	122	57	39	14	25	18	9	9	65	61	4	
原 指 数	20年第Ⅰ期	107.0	111.2	106.7	124.0	97.0	117.5	118.3	114.4	103.7	103.9	98.4
	第Ⅱ期	112.5	119.9	127.9	183.9	96.8	108.8	110.6	102.4	106.8	107.4	96.1
	第Ⅲ期	109.5	118.5	113.3	143.1	96.8	125.7	126.3	123.8	102.4	102.5	101.4
	第Ⅳ期	128.8	145.4	125.1	185.7	91.5	173.5	185.6	131.5	116.0	116.2	112.9
	21年第Ⅰ期	163.4	185.7	130.8	174.3	106.6	262.0	301.2	126.2	146.0	145.9	147.9
	第Ⅱ期	129.9	130.0	122.5	158.3	102.7	140.2	151.1	102.3	129.8	130.3	121.9
	第Ⅲ期	108.0	97.9	103.5	100.6	105.0	90.1	86.3	103.0	115.8	115.9	114.7
	第Ⅳ期	97.2	93.8	95.8	93.9	96.9	90.9	87.6	102.4	99.8	99.6	102.3
	22年第Ⅰ期	99.0	97.1	98.7	102.4	96.6	94.9	92.4	103.8	100.4	100.4	100.3
	第Ⅱ期	100.9	103.2	111.1	123.0	104.4	92.3	93.3	88.7	99.0	99.3	94.7
	第Ⅲ期	93.7	87.4	97.3	76.4	108.8	73.7	64.1	106.9	98.7	98.4	105.7
	第Ⅳ期	106.4	112.3	93.0	98.2	90.1	139.1	150.2	100.6	101.8	102.0	99.2
	23年第Ⅰ期	123.3	141.6	112.3	128.6	103.3	182.4	206.2	99.7	109.1	109.3	103.9
	第Ⅱ期	121.3	132.4	130.7	169.5	109.2	134.6	146.8	92.3	112.7	113.1	105.1
	第Ⅲ期	105.6	93.3	96.1	75.7	107.3	89.4	82.7	112.3	115.2	114.6	126.1
	第Ⅳ期	98.0	83.2	85.9	83.9	87.0	79.6	70.6	110.5	109.4	108.8	122.1
24年第Ⅰ期	114.0	111.0	110.5	124.1	103.0	111.5	113.5	104.8	116.4	116.0	124.0	
第Ⅱ期	132.1	149.2	140.7	194.9	110.5	161.2	181.1	91.8	118.8	118.7	120.0	
第Ⅲ期	142.8	181.1	124.1	151.9	108.8	260.0	299.5	122.9	113.1	112.3	126.7	
第Ⅳ期	190.2	288.5	161.2	262.9	104.9	465.0	566.3	113.6	113.7	113.2	122.8	
季 節 調 整 済 指 数	20年第Ⅰ期	103.6	105.6	106.7	126.5	94.6	107.5	107.0	111.0	100.2	100.5	94.3
	第Ⅱ期	109.4	115.8	118.3	159.6	94.3	110.8	110.4	114.6	105.0	105.2	99.3
	第Ⅲ期	114.4	126.9	116.1	162.6	93.5	140.3	145.4	118.8	105.4	105.8	100.5
	第Ⅳ期	132.0	150.3	133.8	193.3	100.0	170.5	183.4	126.8	119.1	119.3	115.3
	21年第Ⅰ期	155.1	168.3	129.5	170.9	105.3	220.9	246.1	122.9	140.8	140.8	142.2
	第Ⅱ期	125.3	123.2	111.3	130.9	99.6	140.0	145.8	114.8	127.3	127.3	125.9
	第Ⅲ期	113.9	107.7	107.1	120.1	100.4	105.0	105.2	98.5	118.8	119.2	113.1
	第Ⅳ期	100.4	98.4	104.3	100.3	106.7	91.0	89.4	98.6	103.0	102.8	104.3
	22年第Ⅰ期	94.1	88.7	98.0	100.3	96.1	81.8	77.6	101.2	96.8	96.8	96.7
	第Ⅱ期	97.2	98.4	99.9	104.6	100.5	94.1	92.7	99.5	97.0	97.0	97.9
	第Ⅲ期	99.8	97.9	102.1	95.1	103.6	87.4	79.7	101.7	101.0	101.0	103.9
	第Ⅳ期	110.1	117.2	102.5	106.8	99.5	134.6	145.9	97.1	105.3	105.5	100.9
	23年第Ⅰ期	117.3	128.8	111.9	124.9	104.3	157.4	174.0	98.0	106.3	106.6	101.1
	第Ⅱ期	116.1	123.1	113.5	127.0	104.5	134.0	140.1	103.4	110.2	110.3	108.2
	第Ⅲ期	112.7	105.2	101.8	97.5	102.0	106.2	103.1	106.2	117.3	117.1	123.0
	第Ⅳ期	101.5	87.5	95.6	92.8	96.5	77.1	69.5	106.7	113.4	112.6	124.0
24年第Ⅰ期	108.6	102.2	109.0	118.0	103.1	103.0	104.5	103.4	113.4	113.0	121.6	
第Ⅱ期	126.9	142.2	122.1	151.8	105.5	169.8	188.7	103.2	116.0	115.6	124.0	
第Ⅲ期	153.0	206.7	133.7	204.8	103.7	311.2	377.8	115.5	114.7	114.3	123.1	
第Ⅳ期	196.8	302.1	180.5	291.9	116.6	444.8	548.3	110.1	117.8	117.3	124.7	

(17)個別生産指数(その1)

業 種 名	鉄 鋼					非 鉄 金 属			
	粗鋼	鋼半製品	小型棒鋼	鑄鉄管	鋳鉄鑄物	アルミニウム 鑄物	アルミニウム ダイカスト	アルミニウム 二次合金 地金	伸銅製品
ウエイト	23.2	27.0	53.3	14.3	22.3	61.0	53.3	16.4	64.8
平成20年平均	127.8	127.7	123.0	124.6	142.6	107.7	140.9	142.7	104.8
平成21年平均	99.9	99.8	101.9	116.7	71.9	64.3	82.9	87.3	71.9
平成22年平均	100.0	100.0	100.0	100.0	100.0	100.0	100.0	100.0	100.0
平成23年平均	116.2	116.2	113.9	100.3	127.8	97.3	101.5	71.6	95.0
平成24年平均	117.9	118.0	117.4	121.4	114.5	119.1	113.1	79.0	87.1
平成23年 1月	102.5	102.5	98.4	103.0	114.1	96.6	102.9	68.3	85.5
2月	112.4	112.3	107.2	62.9	114.0	105.9	106.5	76.7	98.4
3月	106.9	106.9	104.9	58.8	99.6	57.9	79.6	66.3	97.1
4月	126.2	126.1	114.9	108.0	101.1	72.8	69.4	38.9	90.9
5月	122.7	122.6	104.5	99.2	111.5	66.2	77.5	63.9	101.5
6月	120.0	119.9	108.4	127.2	129.1	94.2	104.1	83.0	109.1
7月	113.1	113.1	115.3	102.7	126.4	108.1	110.3	76.5	104.6
8月	85.0	84.8	100.8	71.5	118.7	92.0	93.2	69.5	80.8
9月	111.3	111.3	124.0	120.6	245.1	122.0	118.1	74.1	96.5
10月	135.2	135.3	129.5	115.5	126.2	124.0	122.0	80.9	92.6
11月	131.2	131.2	132.3	125.2	131.4	119.9	117.3	88.7	95.4
12月	128.4	128.3	126.3	108.9	116.0	107.5	117.1	72.7	88.1
平成24年 1月	110.3	110.3	104.8	105.5	110.4	102.5	118.5	70.5	83.9
2月	128.2	128.2	121.5	112.4	120.9	111.5	133.4	83.0	86.2
3月	134.2	134.2	135.9	83.7	122.6	124.5	120.2	81.7	93.4
4月	117.2	117.3	115.0	134.1	118.0	118.9	112.4	81.1	84.1
5月	111.8	111.8	114.6	111.8	120.7	107.4	104.9	78.1	85.6
6月	116.5	116.5	122.2	131.3	123.2	128.6	119.5	85.1	84.7
7月	119.3	119.3	120.5	102.5	121.9	128.6	115.6	78.1	86.4
8月	95.9	95.9	100.9	85.3	98.5	102.2	92.2	69.4	76.9
9月	112.9	112.9	118.9	139.6	109.2	129.3	109.5	83.6	92.0
10月	126.4	126.5	122.1	158.3	115.5	134.6	120.4	78.7	99.6
11月	125.9	126.0	119.1	162.6	114.7	126.3	110.6	83.9	88.9
12月	116.6	116.6	113.0	129.1	98.0	114.6	99.8	74.9	83.5
対 前年伸率(%)	1.5	1.5	3.1	21.0	▲ 10.4	22.4	11.4	10.3	▲ 8.3

		金 属 製 品							はん用機械	
アルミニウム圧延製品	銅電線	18リットル缶	食缶	一般缶	架線金物	うす板ばね	線ばね	スチール・ステンレスドア	ポンプ	油圧機器
27.0	20.5	20.6	127.2	12.0	18.4	35.5	14.9	10.9	14.6	6.5
116.2	114.3	101.7	99.1	242.7	110.8	85.3	90.9	120.5	95.6	145.5
77.1	157.4	96.3	101.0	137.6	102.1	68.1	81.4	110.4	46.2	71.9
100.0	100.0	100.0	100.0	100.0	100.0	100.0	100.0	100.0	100.0	100.0
86.1	51.4	93.0	93.7	87.9	94.9	92.0	81.6	130.9	132.2	120.1
78.5	40.1	93.6	96.6	87.6	104.2	89.9	75.6	142.8	100.5	134.1
88.0	41.3	91.7	90.0	82.5	111.5	95.0	76.7	100.8	103.9	101.5
95.7	45.3	91.7	92.9	79.1	109.1	83.5	74.6	99.2	119.2	121.4
104.8	52.6	99.3	78.6	77.5	93.1	95.0	80.6	91.1	122.6	108.3
93.8	63.9	98.1	104.8	85.3	89.5	97.0	82.8	113.5	126.8	102.7
86.1	56.1	90.8	105.8	76.9	81.7	94.8	81.1	116.2	95.4	117.4
101.2	60.6	92.4	100.3	82.7	103.9	89.0	78.8	130.8	146.4	114.7
76.4	52.6	84.2	74.7	78.3	90.4	94.5	78.7	144.1	164.9	124.6
70.9	54.0	85.7	83.8	74.7	91.5	84.3	81.6	165.1	122.7	117.9
77.4	43.8	91.3	94.8	86.5	87.8	83.7	79.0	156.8	134.5	145.6
81.5	50.5	91.6	93.9	111.1	101.1	94.2	86.8	156.1	114.3	129.1
86.6	51.0	101.4	107.7	112.1	98.0	94.2	90.1	159.6	139.3	126.9
70.3	45.2	97.3	96.5	108.5	80.6	98.9	87.9	137.2	196.1	131.6
73.1	46.5	79.6	75.6	73.3	95.2	88.7	77.4	121.8	129.6	114.4
84.4	47.0	82.4	91.7	76.0	103.9	76.2	68.3	123.6	116.6	119.0
83.5	50.6	95.9	104.8	76.8	92.4	102.0	77.6	127.5	145.9	126.6
82.9	38.9	95.8	98.3	85.6	90.7	98.4	77.8	129.4	55.5	129.2
78.9	40.0	96.2	82.9	77.4	100.5	89.9	74.7	140.5	81.6	124.2
87.6	40.0	88.9	87.0	83.6	123.2	92.9	83.2	129.8	62.7	153.3
73.4	31.7	93.9	104.9	82.4	99.1	100.6	83.3	148.3	107.6	148.1
75.1	31.5	95.9	98.3	80.4	98.1	82.4	78.4	120.4	87.2	119.8
78.1	32.4	91.9	105.3	93.0	100.2	88.8	76.1	132.2	122.0	140.9
76.1	37.9	99.5	101.2	109.9	129.3	91.9	68.1	178.7	93.1	172.0
78.1	43.2	103.2	105.0	106.8	121.4	87.2	73.7	196.5	119.2	137.7
70.6	41.7	100.3	104.4	106.3	95.9	80.2	68.0	164.4	84.7	123.4
▲ 8.8	▲ 22.0	0.6	3.1	▲ 0.3	9.8	▲ 2.3	▲ 7.4	9.1	▲ 24.0	11.7

(17)個別生産指数(その2)

業 種 名	は ん 用 機 械					生 産 用 機 械			
	コンベヤ	スチール チェーン	固定比減 速機	一般用バル ブ・コック	自動調整弁	コンクリート 機械	整地機械	食料品加工 機械	包装・荷造 機械
ウエイト	13.9	13.9	9.1	17.0	19.5	4.8	18.5	7.5	29.6
平成20年平均	126.8	124.5	138.1	86.3	92.0	161.7	126.4	111.5	103.8
平成21年平均	64.4	89.0	115.3	108.6	73.0	98.9	63.6	104.9	94.6
平成22年平均	100.0	100.0	100.0	100.0	100.0	100.0	100.0	100.0	100.0
平成23年平均	82.5	109.1	101.9	98.5	104.1	128.8	117.6	102.7	100.1
平成24年平均	81.2	100.7	94.2	99.5	92.8	168.6	128.1	95.0	127.9
平成23年 1月	12.8	105.3	51.8	106.3	108.3	109.1	130.7	114.8	61.5
2月	40.5	108.8	73.6	106.6	115.2	104.8	112.0	81.2	63.5
3月	227.7	92.7	152.5	110.3	108.3	145.4	142.2	117.2	125.9
4月	57.6	114.8	94.8	92.1	109.9	85.0	109.0	84.2	96.9
5月	34.1	97.5	105.7	108.1	122.4	97.9	100.5	78.7	96.7
6月	74.0	110.7	105.8	82.5	116.0	130.5	113.1	69.9	100.4
7月	18.4	109.3	99.2	86.9	98.0	119.4	130.4	162.0	102.4
8月	41.2	99.7	102.1	91.8	91.5	124.8	120.9	82.9	112.8
9月	259.5	117.1	123.4	95.1	109.8	168.9	113.4	117.5	128.5
10月	64.0	107.3	113.6	102.4	91.9	153.9	105.8	99.2	109.6
11月	33.5	124.0	125.8	100.3	97.3	160.6	126.8	105.6	122.0
12月	126.1	121.6	74.4	99.9	80.3	145.3	106.0	119.1	81.3
平成24年 1月	31.2	100.2	93.7	100.1	87.8	155.4	121.4	85.1	104.6
2月	37.3	110.7	73.6	109.1	92.3	174.7	116.3	84.5	96.1
3月	259.4	113.1	120.8	109.2	111.2	161.1	125.8	140.4	127.6
4月	25.0	109.0	97.0	100.8	99.9	162.9	112.0	85.1	115.4
5月	34.8	111.2	106.1	97.9	100.0	173.0	116.9	85.1	123.5
6月	136.6	97.8	95.8	93.9	107.3	160.9	136.7	62.7	168.5
7月	26.0	101.4	91.3	87.6	101.1	169.9	133.6	82.2	153.3
8月	45.6	90.3	91.4	90.7	80.0	159.2	131.2	94.9	132.9
9月	205.7	95.1	120.8	96.0	75.0	172.9	142.1	105.3	138.0
10月	23.7	99.3	101.8	108.2	93.5	191.5	133.1	108.5	118.7
11月	30.6	87.6	80.2	101.7	84.2	182.3	137.4	113.5	140.7
12月	118.8	92.5	57.8	98.8	81.0	159.1	130.4	92.9	115.9
対前年比(%)	▲ 1.6	▲ 7.7	▲ 7.6	1.0	▲ 10.9	30.9	8.9	▲ 7.5	27.8

			電子部品・デバイス			電 気 機 械				
プラスチック 用金型	半導体制 造装置	フラットパネル ・ディスプレイ 製造装置	機能部品	電子回路 基板	トランジスタ	小形電動機	電力変換 装置	開閉制御 装置	低圧開閉 スイッチ	工業用計測 制御機器
11.1	214.3	166.5	10.1	67.8	35.4	7.1	18.5	147.9	19.5	9.6
291.1	118.0	122.3	132.9	102.2	108.5	127.3	103.5	104.4	100.2	98.8
125.5	66.4	103.0	107.8	75.6	68.3	74.9	80.4	48.1	55.4	67.6
100.0	100.0	100.0	100.0	100.0	100.0	100.0	100.0	100.0	100.0	100.0
100.6	107.1	115.8	101.7	83.9	102.2	83.8	85.9	86.9	97.3	98.8
113.3	82.2	47.5	177.3	71.3	95.3	70.0	261.6	27.1	93.1	70.3
101.4	141.6	131.3	92.9	76.9	93.7	84.3	64.9	102.1	95.5	107.9
80.5	97.6	78.4	91.8	78.6	97.9	92.3	111.8	126.1	98.2	91.2
61.6	84.5	90.0	105.1	85.8	123.6	73.5	123.7	100.9	107.3	97.5
105.5	91.3	54.7	110.2	92.5	70.7	41.6	44.6	92.4	103.2	102.1
67.6	153.4	95.7	90.1	95.0	94.6	66.8	62.1	101.7	93.7	95.2
105.5	126.3	133.4	98.5	102.4	105.9	92.2	93.6	101.6	94.6	104.1
71.5	132.6	115.7	101.1	104.9	105.7	98.4	87.8	80.0	97.7	95.3
43.1	114.7	160.0	104.4	85.6	102.9	89.0	85.6	70.0	98.5	101.7
76.8	95.8	176.0	113.6	78.5	117.2	95.9	102.9	85.9	100.0	108.4
129.2	77.3	118.3	104.8	75.9	112.0	107.5	69.1	62.7	92.9	94.1
142.4	9.3	109.6	102.1	69.5	98.0	86.1	83.1	54.4	93.5	94.6
222.2	160.9	126.9	105.5	61.5	104.3	77.8	102.1	64.9	92.8	93.2
108.0	106.3	126.2	90.5	62.2	92.1	74.7	199.9	24.4	87.9	70.4
116.7	105.0	119.2	101.6	75.8	99.9	86.2	273.1	34.3	100.0	85.4
79.2	117.6	63.7	83.9	72.7	115.3	86.5	291.0	31.4	104.4	72.1
53.4	112.2	6.1	80.6	76.1	98.1	73.4	240.7	25.2	98.3	75.9
116.1	57.4	23.1	57.1	77.9	91.4	72.1	227.0	15.9	93.5	71.7
99.7	8.4	12.8	75.0	80.5	100.2	77.9	275.5	21.8	97.4	73.3
70.7	59.0	24.6	88.8	76.9	103.2	73.0	346.3	27.6	97.0	60.6
121.7	93.5	4.2	292.6	64.0	100.6	59.8	221.4	25.8	84.0	57.7
175.4	91.0	39.0	294.6	60.4	108.9	60.8	281.5	35.4	91.7	62.7
135.4	57.0	38.4	328.6	71.0	90.8	62.9	164.5	28.7	94.3	71.6
134.3	2.9	62.5	349.3	70.0	68.6	57.8	289.6	29.0	85.1	79.3
148.4	175.5	50.1	285.3	67.7	74.9	54.7	329.2	26.2	83.3	62.7
12.6	▲ 23.2	▲ 59.0	74.3	▲ 15.0	▲ 6.8	▲ 16.5	204.5	▲ 68.8	▲ 4.3	▲ 28.8

(17)個別生産指数(その3)

業 種 名	輸 送 機 械					窯 業 ・ 土 石 製 品			
	自動車 エンジン	機関部品	駆動伝導 及び操縦 装置部品	懸架制動 装置部品	完成自転車	ガラス基礎 製品	ポルトラン ドセメント クリンカ	セメント	遠心力鉄筋 コンクリート パイル
ウ エ イ ト	196.6	66.5	18.8	54.7	16.9	12.6	20.0	46.5	11.7
平成20年平均	133.4	126.9	127.2	123.6	101.2	65.4	125.0	127.6	148.8
平成21年平均	68.2	63.2	71.2	85.9	103.2	48.3	105.6	107.1	117.1
平成22年平均	100.0	100.0	100.0	100.0	100.0	100.0	100.0	100.0	100.0
平成23年平均	70.5	92.0	102.2	72.4	99.8	105.2	105.1	105.2	118.3
平成24年平均	89.0	81.4	120.0	78.7	92.6	113.6	105.8	107.1	112.2
平成23年 1月	81.0	97.7	91.3	71.9	117.1	118.9	81.7	87.9	93.5
2月	83.1	105.4	99.5	80.7	123.3	102.6	111.6	105.6	99.7
3月	38.4	69.1	71.0	57.0	96.3	112.6	103.1	103.1	111.5
4月	28.2	70.5	91.0	51.1	98.9	117.3	114.2	107.0	117.4
5月	42.9	86.9	87.2	51.5	93.7	138.4	71.1	81.9	112.4
6月	52.8	106.4	115.4	68.3	93.5	109.8	82.2	88.4	144.1
7月	77.5	111.4	111.3	76.1	74.6	106.3	118.7	113.4	140.1
8月	67.0	88.5	93.2	72.3	84.9	110.5	121.1	112.9	116.3
9月	77.3	102.2	117.3	86.8	84.9	114.3	113.0	106.7	137.8
10月	109.6	98.4	113.5	87.2	97.3	109.5	124.8	126.0	121.7
11月	76.6	87.9	118.9	82.4	109.7	88.2	93.4	103.8	118.3
12月	112.0	79.5	117.2	83.2	123.2	33.8	126.1	125.2	106.9
平成24年 1月	115.7	88.1	108.5	78.4	128.5	52.1	92.0	94.1	97.5
2月	136.3	95.3	120.5	85.0	132.2	63.8	117.3	116.8	117.4
3月	141.6	91.3	129.2	84.2	122.2	83.7	122.4	113.5	127.9
4月	100.7	84.9	122.7	83.7	88.7	97.6	76.0	91.7	123.4
5月	86.5	81.5	114.8	76.3	86.3	126.8	92.8	95.4	102.4
6月	98.5	81.7	119.5	86.1	79.2	133.0	88.4	90.8	92.2
7月	100.5	84.5	127.9	86.5	69.8	139.8	135.2	128.1	92.5
8月	63.8	70.0	110.3	70.5	66.8	124.2	105.2	97.8	86.6
9月	57.2	76.9	118.1	71.1	60.5	137.1	117.3	121.3	88.2
10月	63.6	81.0	122.4	78.3	82.4	142.1	91.8	107.1	113.6
11月	54.8	77.1	128.4	72.8	86.7	131.2	124.1	118.3	159.2
12月	49.1	64.0	118.2	71.7	107.5	131.7	107.0	110.8	145.5
対前年比(%)	26.2	▲ 11.5	17.4	8.7	▲ 7.2	8.0	0.7	1.8	▲ 5.2

生コンク リート	化 学					プラスチック製品工業				
	シンナー	合成樹脂 塗料	印刷インキ	化粧品	医薬品	プラスチック 製継手	日用品・ 雑貨プラス チック製品	プラスチック 製容器	プラスチック 製フィルム	プラスチック 板
56.6	48.4	74.1	145.8	502.2	986.8	54.2	36.0	196.5	172.4	5.7
171.6	105.5	112.4	97.2	110.5	86.1	107.3	105.0	104.6	104.2	90.5
117.5	92.1	94.9	92.3	103.7	91.7	87.3	101.8	101.0	92.0	91.3
100.0	100.0	100.0	100.0	100.0	100.0	100.0	100.0	100.0	100.0	100.0
114.8	94.1	127.6	94.9	98.9	105.6	94.0	98.5	88.4	96.3	93.0
116.7	94.2	92.1	89.2	99.4	115.8	89.7	95.7	81.0	95.2	79.3
89.4	89.0	86.7	94.3	87.3	89.3	83.0	80.4	68.8	90.2	85.4
120.7	92.9	91.5	95.3	96.6	92.9	94.6	80.4	83.0	96.3	79.7
118.6	94.7	92.0	88.5	84.9	83.9	109.3	89.9	58.0	86.8	62.3
110.6	87.6	131.5	111.1	110.4	102.1	100.6	131.4	101.2	112.1	101.6
97.5	85.7	103.9	90.9	99.8	122.2	116.6	116.6	111.4	100.1	124.4
123.3	101.8	137.6	96.9	119.5	131.9	105.5	100.4	111.7	106.6	133.2
97.2	95.4	140.1	88.8	109.6	100.9	93.2	105.3	119.8	105.7	126.9
100.7	93.8	127.1	84.3	81.7	88.4	64.6	91.0	102.1	79.2	73.3
129.2	100.1	165.8	96.0	96.3	116.6	81.1	89.0	71.2	92.4	71.4
141.4	98.1	118.3	97.8	98.3	122.7	85.1	90.4	80.7	96.7	87.3
109.1	101.1	169.1	98.7	97.9	110.9	100.7	97.3	79.8	99.9	81.6
140.2	89.0	168.0	96.6	104.6	105.2	94.0	110.2	73.1	89.8	88.4
105.5	81.9	76.8	83.0	85.4	93.9	82.9	78.0	69.0	87.0	82.2
124.7	90.3	93.3	86.2	103.4	123.3	95.4	81.6	77.1	88.6	62.6
110.0	97.5	93.6	97.4	93.4	114.6	101.6	93.7	98.5	102.7	70.4
118.0	93.9	98.4	93.8	95.9	140.8	86.2	101.7	93.3	102.7	84.9
109.2	95.2	95.6	82.3	101.0	103.9	86.9	94.4	101.6	87.5	80.7
102.5	94.8	97.0	87.5	109.8	117.6	93.4	85.0	105.2	97.8	120.7
141.9	96.5	91.7	85.3	98.0	110.9	92.7	94.7	97.8	97.0	120.7
104.0	91.5	88.0	80.0	103.9	94.6	74.3	85.4	75.1	85.1	64.6
112.8	95.6	89.9	86.4	98.9	108.4	90.6	91.3	60.5	86.5	52.4
128.1	103.3	104.9	98.2	115.8	131.6	101.6	105.7	76.8	102.8	73.9
130.9	99.5	90.7	95.1	93.5	130.2	89.5	118.8	60.8	107.7	70.1
113.3	90.9	85.5	94.7	94.3	119.6	80.9	118.1	56.8	97.3	68.1
1.7	0.1	▲ 27.8	▲ 6.0	0.5	9.7	▲ 4.6	▲ 2.8	▲ 8.4	▲ 1.1	▲ 14.7

(17)個別生産指数(その4)

業 種 名	プラスチック製品		パルプ・紙・紙加工品		織 維		食 料 品		
	プラスチック 製機械器具 部品	プラスチック 製建材	衛生用紙	段ボール シート	不織布	織物製外衣	処理牛乳	清酒	菓子パン
ウ エ イ ト	49.7	92.9	22.4	45.9	45.7	27.5	95.6	52.0	131.5
平成20年平均	117.9	116.0	98.2	106.0	106.9	138.6	113.7	107.8	97.7
平成21年平均	101.0	97.4	98.9	97.2	95.1	108.1	105.7	108.2	98.4
平成22年平均	100.0	100.0	100.0	100.0	100.0	100.0	100.0	100.0	100.0
平成23年平均	89.9	107.4	96.6	100.7	97.5	94.0	79.6	124.8	94.8
平成24年平均	86.8	101.3	100.6	104.4	103.8	92.7	68.9	129.7	98.0
平成23年 1月	91.4	90.6	93.1	86.5	90.1	98.1	93.0	69.0	98.7
2月	93.0	126.4	99.3	94.2	100.2	102.4	90.9	127.9	94.7
3月	92.7	108.3	88.9	104.2	107.9	106.3	79.8	134.7	148.3
4月	90.7	118.9	106.3	107.1	80.5	93.5	72.8	154.7	94.0
5月	87.4	100.6	101.8	91.9	73.0	105.2	81.6	98.6	95.8
6月	91.6	106.3	95.9	104.6	84.9	89.1	83.1	111.4	103.5
7月	90.1	82.9	93.8	99.4	92.3	88.1	75.2	92.5	87.3
8月	87.8	90.5	85.2	97.1	101.9	70.7	68.7	89.8	63.4
9月	87.7	127.0	94.4	102.1	115.4	82.5	81.9	112.3	86.1
10月	87.5	110.7	102.2	104.6	107.6	89.5	83.6	125.9	83.0
11月	88.3	112.5	98.0	108.9	114.8	100.6	78.2	152.7	94.9
12月	91.0	114.4	100.2	108.0	101.1	102.4	66.0	227.7	87.7
平成24年 1月	86.2	84.0	90.2	86.8	85.5	92.4	68.8	88.5	102.0
2月	89.5	122.6	97.1	99.3	107.5	102.2	70.0	135.8	98.0
3月	87.7	102.6	109.4	113.9	105.5	105.8	66.5	146.7	153.3
4月	87.8	117.8	99.5	108.5	103.8	92.6	65.9	144.2	97.2
5月	87.5	82.3	101.4	102.5	104.9	106.7	72.0	108.2	99.1
6月	87.4	115.2	100.0	103.2	109.3	87.1	73.6	114.3	107.0
7月	87.8	94.6	101.9	105.7	98.1	84.7	66.9	97.4	90.3
8月	85.4	92.7	92.9	100.2	104.6	67.2	58.5	90.6	65.5
9月	85.3	104.9	94.6	97.5	110.1	75.5	76.7	104.9	89.0
10月	86.0	92.9	108.5	113.6	110.3	89.2	74.5	132.6	85.9
11月	85.6	101.2	108.1	112.1	107.2	106.6	69.1	161.0	98.1
12月	85.9	105.0	103.2	110.0	99.2	102.4	63.7	231.9	90.7
対前年比(%)	▲ 3.4	▲ 5.7	4.1	3.7	6.5	▲ 1.4	▲ 13.4	3.9	3.4

洋生菓子	ゴム製品		皮革製品	印刷			木材・木製品	鉱業	公共	
	その他の ゴム製品	工業用ゴム 製品	革靴	とつ版印刷	平版印刷	おう版印刷	製材	石灰石	電力	ガス
186.0	29.4	104.4	14.7	52.0	425.8	138.1	5.5	7.5	256.6	5.3
91.0	118.1	113.3	101.7	102.4	97.5	113.9	133.4	107.0	95.1	161.5
64.4	73.6	81.4	91.4	103.8	97.0	102.6	111.9	96.6	92.2	137.0
100.0	100.0	100.0	100.0	100.0	100.0	100.0	100.0	100.0	100.0	100.0
98.1	103.1	91.2	88.6	75.2	113.9	102.0	104.8	102.7	93.2	84.1
64.7	78.1	82.0	80.9	67.1	111.0	107.5	114.3	105.4	94.8	82.3
91.5	89.1	90.8	91.8	87.0	105.2	93.7	114.3	63.7	129.8	152.8
90.1	104.4	97.6	93.3	91.3	115.3	100.4	114.3	109.3	119.9	142.4
97.2	105.5	94.5	94.5	92.2	117.2	94.4	114.3	113.2	104.5	117.7
98.2	93.2	93.5	115.6	73.6	113.9	105.9	114.3	113.9	93.1	78.9
86.9	78.8	83.8	87.6	79.8	104.5	101.9	85.7	100.7	77.4	59.8
93.0	98.3	89.1	90.6	73.7	112.4	102.5	114.3	61.2	66.3	52.1
100.9	102.4	89.7	95.1	70.9	107.7	99.0	85.7	112.6	91.9	53.1
101.9	103.4	78.4	84.3	63.6	110.6	89.8	85.7	113.2	92.8	47.6
89.6	142.3	91.2	86.1	70.9	120.5	111.4	85.7	91.8	98.9	52.4
121.7	124.9	93.6	87.1	67.7	120.3	108.7	114.3	123.5	73.8	55.0
107.2	90.1	99.0	73.0	67.5	119.4	109.7	114.3	116.4	78.1	71.2
98.5	104.4	93.2	64.0	64.4	119.6	107.0	114.3	113.4	91.7	126.3
60.4	92.1	91.5	80.1	62.6	102.8	101.7	85.7	76.5	130.9	135.3
59.4	97.3	95.7	79.0	67.0	110.2	106.5	85.7	116.5	116.3	129.0
64.1	87.0	93.2	88.1	76.5	118.4	110.9	114.3	125.1	111.1	116.2
64.8	74.7	88.0	90.5	66.2	111.8	105.3	114.3	90.9	89.3	77.3
57.4	80.9	82.9	80.8	64.4	102.7	105.0	114.3	99.7	82.0	52.0
61.4	87.0	84.0	70.0	69.3	110.6	109.5	142.9	68.7	68.2	56.1
66.6	84.0	81.6	88.7	70.4	110.1	110.0	114.3	130.0	76.4	56.1
67.2	65.5	71.4	85.2	61.9	109.1	96.9	114.3	109.3	102.9	50.3
59.1	76.8	73.1	85.6	71.6	116.2	112.8	114.3	114.9	101.7	54.7
80.3	78.8	80.6	90.4	67.6	113.4	115.3	114.3	113.0	77.1	57.5
70.7	67.6	72.9	67.2	64.9	111.0	109.5	142.9	118.4	78.9	82.6
65.0	45.0	69.1	65.1	62.4	115.2	107.1	114.3	101.4	102.8	120.0
▲ 34.0	▲ 24.2	▲ 10.1	▲ 8.7	▲ 10.8	▲ 2.5	5.4	9.1	2.6	1.7	▲ 2.1

(17)個別出荷指数(その1)

業 種 名	鉄 鋼					非 鉄 金 属			
	粗鋼	鋼半製品	小型棒鋼	鑄鉄管	鋳鉄鑄物	アルミニウム 鑄物	アルミニウム ダイカスト	アルミニウム 二次合金 地金	伸銅製品
ウエイト	40.4	47.1	48.9	7.9	12.7	45.3	35.0	14.6	122.9
平成20年平均	127.8	127.7	122.7	123.5	143.8	107.7	140.9	145.0	104.5
平成21年平均	99.9	99.8	99.5	105.5	71.9	64.3	82.9	89.4	72.5
平成22年平均	100.0	100.0	100.0	100.0	100.0	100.0	100.0	100.0	100.0
平成23年平均	116.2	116.2	111.8	99.2	128.5	97.3	101.5	73.5	95.2
平成24年平均	117.9	118.0	117.3	102.1	114.8	119.1	113.1	78.5	87.5
平成23年 1月	102.5	102.5	96.9	120.1	114.8	96.6	102.9	81.8	92.4
2月	112.4	112.3	98.7	75.5	115.6	105.9	106.5	81.4	96.7
3月	106.9	106.9	107.5	72.6	100.0	57.9	79.6	66.8	96.6
4月	126.2	126.1	115.6	61.7	100.3	72.8	69.4	43.8	90.3
5月	122.7	122.6	92.0	61.2	110.1	66.2	77.5	56.5	99.1
6月	120.0	119.9	115.2	81.1	130.8	94.2	104.1	77.7	108.7
7月	113.1	113.1	110.8	96.1	125.9	108.1	110.3	80.6	96.6
8月	85.0	84.8	112.1	97.2	122.1	92.0	93.2	70.1	91.2
9月	111.3	111.3	122.8	124.8	251.1	122.0	118.1	73.0	98.1
10月	135.2	135.3	124.5	133.1	124.1	124.0	122.0	83.7	93.0
11月	131.2	131.2	127.7	139.7	129.8	119.9	117.3	86.8	91.4
12月	128.4	128.3	118.2	127.4	117.6	107.5	117.1	79.5	88.8
平成24年 1月	110.3	110.3	101.0	113.5	113.8	102.5	118.5	64.7	84.7
2月	128.2	128.2	117.9	95.8	122.4	111.5	133.4	84.8	88.9
3月	134.2	134.2	129.5	68.3	117.9	124.5	120.2	78.4	93.2
4月	117.2	117.3	113.8	72.1	121.0	118.9	112.4	85.3	81.1
5月	111.8	111.8	114.4	69.2	119.7	107.4	104.9	77.8	87.0
6月	116.5	116.5	121.7	83.9	125.4	128.6	119.5	83.6	88.3
7月	119.3	119.3	112.5	97.9	126.8	128.6	115.6	81.2	90.4
8月	95.9	95.9	120.8	109.0	101.3	102.2	92.2	65.4	77.6
9月	112.9	112.9	112.6	124.5	104.7	129.3	109.5	82.2	90.3
10月	126.4	126.5	126.3	143.0	116.5	134.6	120.4	85.6	97.6
11月	125.9	126.0	121.1	136.4	109.5	126.3	110.6	81.2	88.3
12月	116.6	116.6	116.5	111.9	98.4	114.6	99.8	72.0	82.4
対 前年伸率(%)	1.5	1.5	4.9	2.9	▲ 10.7	22.4	11.4	6.8	▲ 8.1

		金 属 製 品							はん用機械	
アルミニウム 圧延製品	銅電線	18リットル 缶	食缶	一般缶	架線金物	うす板ばね	線ばね	スチール・ ステンレス ドア	ポンプ	油圧機器
100.9	24.4	28.0	172.7	16.3	16.8	32.9	14.0	9.7	12.8	5.4
116.2	115.5	101.1	108.9	243.8	110.8	84.4	90.0	123.0	95.9	142.0
79.2	158.2	95.3	103.5	139.5	102.1	68.4	81.3	109.4	46.9	71.4
100.0	100.0	100.0	100.0	100.0	100.0	100.0	100.0	100.0	100.0	100.0
87.4	53.7	93.1	95.3	86.6	94.9	91.6	81.3	126.8	132.0	117.4
79.6	49.3	93.5	96.7	85.0	104.2	89.4	75.2	139.4	99.9	131.0
88.4	48.8	91.8	90.1	80.7	111.5	95.4	77.1	99.9	101.6	99.2
97.1	43.3	91.5	96.7	81.1	109.1	83.1	74.3	99.1	117.6	118.6
103.6	56.4	98.8	68.1	78.5	93.1	94.6	80.3	86.9	120.8	105.8
91.0	61.3	99.5	106.8	73.3	89.5	96.4	82.6	110.8	132.2	100.3
105.8	58.2	86.2	118.7	73.5	81.7	94.4	80.8	112.9	94.6	114.7
105.2	69.8	95.1	98.9	81.1	103.9	88.6	78.9	128.4	146.6	112.0
75.1	66.1	84.9	75.0	75.9	90.4	94.0	78.7	137.0	162.3	121.7
71.6	57.2	86.0	90.6	79.7	91.5	83.2	80.9	160.2	125.0	115.2
78.3	51.2	91.7	88.8	82.9	87.8	83.6	78.3	151.4	134.0	142.2
81.9	39.2	91.7	102.8	102.2	101.1	94.5	86.7	149.6	114.7	126.2
86.2	50.4	101.0	113.3	115.3	98.0	93.6	89.8	154.8	139.0	124.0
65.1	42.2	99.5	93.5	115.1	80.6	98.2	87.6	130.5	195.3	128.6
78.6	50.1	80.0	83.2	68.8	95.2	88.1	77.6	119.2	128.2	111.8
85.6	42.7	83.4	92.3	77.8	103.9	75.5	67.6	126.9	116.5	116.3
86.5	56.6	95.8	107.6	77.3	92.4	101.1	77.0	126.7	145.2	123.7
81.2	46.0	97.1	94.5	78.8	90.7	97.5	76.8	126.5	53.1	126.2
79.4	66.8	94.3	90.8	72.4	100.5	89.3	74.5	134.1	82.7	121.4
91.4	45.2	90.0	86.6	75.2	123.2	93.1	83.0	127.4	60.9	149.8
70.8	51.4	93.7	97.0	82.4	99.1	99.4	82.5	142.4	106.0	144.7
73.8	44.1	93.4	98.5	76.3	98.1	82.3	79.0	117.7	89.0	117.1
76.0	48.5	91.7	105.8	87.7	100.2	88.0	75.7	127.8	121.0	137.7
80.1	43.3	99.5	102.1	101.3	129.3	91.8	68.1	174.1	97.3	168.0
77.8	48.8	101.6	104.4	108.7	121.4	87.5	73.2	189.6	117.3	134.5
74.3	48.4	101.9	97.6	112.9	95.9	79.1	67.6	160.9	82.0	120.5
▲ 8.9	▲ 8.2	0.4	1.5	▲ 1.8	9.8	▲ 2.4	▲ 7.5	9.9	▲ 24.3	11.6

(17)個別出荷指数(その2)

業 種 名	は ん 用 機 械					生 産 用 機 械			
	コンベヤ	スチール チェーン	固定比減 速機	一般用バル ブ・コック	自動調整弁	コンクリ ート機械	整地機械	食料品加 工機械	包装・荷造 機械
ウエイト	13.6	14.2	9.3	17.3	19.8	4.8	20.5	5.8	25.4
平成20年平均	126.8	124.5	138.1	86.3	92.0	180.1	131.1	127.6	105.4
平成21年平均	64.4	89.0	115.3	108.6	73.0	98.3	72.9	105.1	95.4
平成22年平均	100.0	100.0	100.0	100.0	100.0	100.0	100.0	100.0	100.0
平成23年平均	82.5	109.1	101.9	98.5	104.1	125.1	123.7	113.6	100.8
平成24年平均	81.2	100.7	94.2	99.5	92.8	188.6	130.6	99.6	129.3
平成23年 1月	12.8	105.3	51.8	106.3	108.3	103.0	106.1	74.2	62.1
2月	40.5	108.8	73.6	106.6	115.2	97.5	150.0	136.0	64.0
3月	227.7	92.7	152.5	110.3	108.3	157.4	147.0	168.0	126.8
4月	57.6	114.8	94.8	92.1	109.9	84.6	144.4	61.6	97.5
5月	34.1	97.5	105.7	108.1	122.4	93.0	121.9	86.9	97.4
6月	74.0	110.7	105.8	82.5	116.0	120.7	89.3	82.2	100.9
7月	18.4	109.3	99.2	86.9	98.0	119.6	123.0	159.6	103.0
8月	41.2	99.7	102.1	91.8	91.5	135.0	97.1	94.6	113.4
9月	259.5	117.1	123.4	95.1	109.8	189.8	120.1	120.2	129.2
10月	64.0	107.3	113.6	102.4	91.9	162.7	145.8	70.3	110.3
11月	33.5	124.0	125.8	100.3	97.3	172.2	123.3	106.1	122.7
12月	126.1	121.6	74.4	99.9	80.3	65.7	116.2	203.0	82.5
平成24年 1月	31.2	100.2	93.7	100.1	87.8	157.8	130.9	51.0	105.9
2月	37.3	110.7	73.6	109.1	92.3	189.9	130.9	76.9	96.8
3月	259.4	113.1	120.8	109.2	111.2	186.8	149.5	132.9	129.2
4月	25.0	109.0	97.0	100.8	99.9	182.0	112.5	56.0	116.4
5月	34.8	111.2	106.1	97.9	100.0	182.2	93.0	78.1	124.9
6月	136.6	97.8	95.8	93.9	107.3	176.6	113.9	135.6	170.9
7月	26.0	101.4	91.3	87.6	101.1	204.6	146.2	57.7	155.1
8月	45.6	90.3	91.4	90.7	80.0	190.6	114.1	109.4	134.4
9月	205.7	95.1	120.8	96.0	75.0	213.1	131.2	107.4	139.6
10月	23.7	99.3	101.8	108.2	93.5	199.9	120.6	151.1	119.4
11月	30.6	87.6	80.2	101.7	84.2	201.0	182.9	92.9	141.8
12月	118.8	92.5	57.8	98.8	81.0	178.5	141.7	146.6	117.5
対前年比(%)	▲ 1.6	▲ 7.7	▲ 7.6	1.0	▲ 10.9	50.8	5.6	▲ 12.3	28.3

			電子部品・デバイス			電 気 機 械				
プラスチック 用金型	半導体製造 装置	フラットパネル ・ディスプレイ 製造装置	機能部品	電子回路 基板	トランジスタ	小形電動機	電力変換 装置	開閉制御 装置	低圧開閉 スイッチ	工業用計測 制御機器
7.1	183.1	130.8	6.6	45.9	32.9	7.9	33.9	129.8	25.9	8.5
291.1	118.0	122.3	132.9	102.2	115.3	127.3	103.5	104.4	100.2	119.9
125.5	66.4	103.0	107.8	75.6	75.5	74.9	80.4	48.1	55.4	66.3
100.0	100.0	100.0	100.0	100.0	100.0	100.0	100.0	100.0	100.0	100.0
100.6	107.1	115.8	101.7	83.9	102.8	83.8	85.9	86.9	97.3	113.9
113.3	82.2	47.5	177.3	71.3	113.2	70.0	261.6	27.1	93.1	79.5
101.4	141.6	131.3	92.9	76.9	96.8	84.3	64.9	102.1	95.5	105.6
80.5	97.6	78.4	91.8	78.6	91.7	92.3	111.8	126.1	98.2	100.4
61.6	84.5	90.0	105.1	85.8	123.3	73.5	123.7	100.9	107.3	113.3
105.5	91.3	54.7	110.2	92.5	73.9	41.6	44.6	92.4	103.2	104.1
67.6	153.4	95.7	90.1	95.0	92.5	66.8	62.1	101.7	93.7	99.1
105.5	126.3	133.4	98.5	102.4	106.0	92.2	93.6	101.6	94.6	106.5
71.5	132.6	115.7	101.1	104.9	105.0	98.4	87.8	80.0	97.7	147.1
43.1	114.7	160.0	104.4	85.6	108.5	89.0	85.6	70.0	98.5	105.3
76.8	95.8	176.0	113.6	78.5	128.5	95.9	102.9	85.9	100.0	142.1
129.2	77.3	118.3	104.8	75.9	90.7	107.5	69.1	62.7	92.9	135.7
142.4	9.3	109.6	102.1	69.5	104.5	86.1	83.1	54.4	93.5	110.5
222.2	160.9	126.9	105.5	61.5	111.9	77.8	102.1	64.9	92.8	97.4
108.0	106.3	126.2	90.5	62.2	98.0	74.7	199.9	24.4	87.9	99.9
116.7	105.0	119.2	101.6	75.8	118.2	86.2	273.1	34.3	100.0	114.6
79.2	117.6	63.7	83.9	72.7	153.5	86.5	291.0	31.4	104.4	102.4
53.4	112.2	6.1	80.6	76.1	113.7	73.4	240.7	25.2	98.3	82.6
116.1	57.4	23.1	57.1	77.9	105.4	72.1	227.0	15.9	93.5	81.0
99.7	8.4	12.8	75.0	80.5	127.6	77.9	275.5	21.8	97.4	77.1
70.7	59.0	24.6	88.8	76.9	108.4	73.0	346.3	27.6	97.0	72.8
121.7	93.5	4.2	292.6	64.0	114.0	59.8	221.4	25.8	84.0	61.4
175.4	91.0	39.0	294.6	60.4	118.9	60.8	281.5	35.4	91.7	52.6
135.4	57.0	38.4	328.6	71.0	104.6	62.9	164.5	28.7	94.3	60.5
134.3	2.9	62.5	349.3	70.0	95.4	57.8	289.6	29.0	85.1	75.6
148.4	175.5	50.1	285.3	67.7	100.5	54.7	329.2	26.2	83.3	73.4
12.6	▲ 23.2	▲ 59.0	74.3	▲ 15.0	10.1	▲ 16.5	204.5	▲ 68.8	▲ 4.3	▲ 30.2

(17)個別出荷指数(その3)

業 種 名	輸 送 機 械					窯 業 ・ 土 石 製 品			
	自動車 エンジン	機関部品	駆動伝導 及び操縦 装置部品	懸架制動 装置部品	完成自転車	ガラス基 礎製品	ポルトラン ドセメント クリンカ	セメント	遠心力鉄筋 コンクリート パイル
ウ エ イ ト	312.2	105.6	29.8	86.8	42.9	5.6	22.6	61.3	10.0
平成20年平均	133.4	126.9	127.2	123.6	106.0	60.9	125.0	125.4	150.1
平成21年平均	68.2	63.2	71.2	85.9	101.8	40.4	105.6	107.0	133.4
平成22年平均	100.0	100.0	100.0	100.0	100.0	100.0	100.0	100.0	100.0
平成23年平均	70.5	92.0	102.2	72.4	97.1	99.0	105.1	102.9	118.8
平成24年平均	89.0	81.4	120.0	78.7	92.5	106.9	105.8	104.0	110.1
平成23年 1月	81.0	97.7	91.3	71.9	99.5	75.1	81.7	90.5	90.1
2月	83.1	105.4	99.5	80.7	117.7	103.3	111.6	102.1	111.6
3月	38.4	69.1	71.0	57.0	149.5	78.3	103.1	102.9	130.5
4月	28.2	70.5	91.0	51.1	131.2	66.3	114.2	100.5	110.8
5月	42.9	86.9	87.2	51.5	85.2	137.1	71.1	84.4	118.4
6月	52.8	106.4	115.4	68.3	88.8	138.5	82.2	94.0	91.4
7月	77.5	111.4	111.3	76.1	84.3	133.0	118.7	102.9	72.9
8月	67.0	88.5	93.2	72.3	76.5	75.9	121.1	101.8	128.4
9月	77.3	102.2	117.3	86.8	77.8	77.2	113.0	109.3	166.4
10月	109.6	98.4	113.5	87.2	84.2	127.5	124.8	118.6	156.8
11月	76.6	87.9	118.9	82.4	82.3	90.8	93.4	112.1	134.3
12月	112.0	79.5	117.2	83.2	88.5	85.0	126.1	115.8	114.4
平成24年 1月	115.7	88.1	108.5	78.4	106.5	51.0	92.0	93.8	103.0
2月	136.3	95.3	120.5	85.0	118.2	27.4	117.3	109.1	107.8
3月	141.6	91.3	129.2	84.2	143.7	38.5	122.4	112.4	134.8
4月	100.7	84.9	122.7	83.7	106.0	70.7	76.0	94.4	150.4
5月	86.5	81.5	114.8	76.3	86.6	32.8	92.8	89.8	102.6
6月	98.5	81.7	119.5	86.1	78.9	217.6	88.4	94.0	85.7
7月	100.5	84.5	127.9	86.5	81.0	189.6	135.2	111.7	86.0
8月	63.8	70.0	110.3	70.5	72.8	108.7	105.2	104.0	70.6
9月	57.2	76.9	118.1	71.1	75.7	173.4	117.3	106.9	72.0
10月	63.6	81.0	122.4	78.3	76.5	131.9	91.8	116.8	95.3
11月	54.8	77.1	128.4	72.8	78.5	124.6	124.1	113.0	143.5
12月	49.1	64.0	118.2	71.7	86.1	116.3	107.0	102.6	169.2
対前年比(%)	26.2	▲ 11.5	17.4	8.7	▲ 4.7	8.0	0.7	1.1	▲ 7.3

生コンク リート	化 学					プラスチック製品工業				
	シンナー	合成樹脂 塗料	印刷インキ	化粧品	医薬品	プラスチック 製継手	日用品・ 雑貨プラス チック製品	プラスチック 製容器	プラスチック 製フィルム	プラスチック 板
55.3	45.0	79.1	197.8	380.6	523.6	35.8	26.3	148.3	179.3	5.7
171.6	105.9	114.1	101.4	110.5	87.4	105.9	106.6	103.4	106.9	91.2
117.5	92.4	96.2	93.2	103.7	93.1	84.9	101.7	93.5	92.6	92.0
100.0	100.0	100.0	100.0	100.0	100.0	100.0	100.0	100.0	100.0	100.0
114.8	93.8	121.1	93.0	98.9	103.6	96.8	95.7	95.1	96.3	95.4
116.7	93.2	89.6	89.1	99.4	106.0	89.9	89.4	105.1	97.0	87.7
89.4	91.0	79.9	87.8	87.3	101.9	87.7	90.6	70.5	87.9	68.4
120.7	92.7	86.0	94.7	96.6	93.3	94.6	75.2	81.0	94.0	60.0
118.6	95.9	109.7	105.2	84.9	93.3	87.1	82.1	66.8	102.4	161.1
110.6	86.6	113.8	102.3	110.4	109.3	109.3	135.0	86.3	117.0	79.3
97.5	85.9	94.5	80.9	99.8	102.9	118.0	111.9	115.7	97.3	127.6
123.3	101.5	124.2	91.5	119.5	131.1	112.6	92.7	126.0	96.6	124.2
97.2	93.9	137.0	88.5	109.6	90.4	103.9	99.0	129.7	97.3	110.5
100.7	93.3	125.2	86.5	81.7	86.3	73.1	85.4	116.7	86.5	71.9
129.2	99.4	154.1	91.3	96.3	105.2	86.1	82.6	90.1	88.3	95.9
141.4	94.0	115.3	91.9	98.3	112.8	87.9	83.2	76.1	92.0	95.4
109.1	102.4	161.1	97.7	97.9	109.2	105.1	98.9	94.9	97.7	74.6
140.2	88.8	152.2	97.9	104.6	107.8	96.2	112.0	86.9	98.9	75.6
105.5	81.8	71.3	76.9	85.4	84.7	88.7	79.6	73.5	86.5	63.7
124.7	89.4	84.7	85.3	103.4	107.3	95.5	65.2	89.7	93.5	50.7
110.0	95.5	102.3	93.5	93.4	102.9	106.6	87.0	117.6	107.4	77.5
118.0	92.8	94.0	96.0	95.9	122.5	85.1	101.0	97.3	107.4	138.8
109.2	93.7	92.8	80.5	101.0	108.0	84.7	94.7	121.6	89.4	117.0
102.5	94.1	92.6	86.7	109.8	90.2	92.6	78.7	131.7	96.2	114.0
141.9	95.9	92.4	88.6	98.0	108.6	85.7	85.3	131.5	98.1	112.1
104.0	91.9	87.3	84.5	103.9	105.1	72.2	88.2	114.1	92.3	73.4
112.8	94.1	82.1	84.8	98.9	102.6	86.4	81.8	105.9	85.8	77.5
128.1	101.9	99.2	98.3	115.8	111.7	98.5	96.6	101.0	102.4	80.1
130.9	98.4	94.2	97.5	93.5	114.0	108.6	105.7	94.5	102.3	79.4
113.3	89.0	81.9	96.5	94.3	113.9	74.1	108.6	83.0	102.3	68.7
1.7	▲ 0.6	▲ 26.0	▲ 4.2	0.5	2.3	▲ 7.1	▲ 6.6	10.5	0.7	▲ 8.1

(17)個別出荷指数(その4)

業 種 名	プラスチック製品		パルプ・紙・紙加工品		織 維		食 料 品		
	プラスチック 製機械器具 部品	プラスチック 製建材	衛生用紙	段ボール シート	不織布	織物製外衣	処理牛乳	清酒	菓子パン
ウ エ イ ト	37.0	70.5	26.1	55.7	34.0	13.1	80.7	28.1	88.8
平成20年平均	118.2	117.4	95.7	110.5	106.6	174.4	113.7	107.8	97.7
平成21年平均	104.8	98.2	98.8	96.1	97.3	129.7	105.7	108.2	98.4
平成22年平均	100.0	100.0	100.0	100.0	100.0	100.0	100.0	100.0	100.0
平成23年平均	89.9	103.3	94.9	100.4	100.0	92.9	79.6	124.8	94.8
平成24年平均	86.5	102.6	99.3	102.6	105.5	90.7	68.9	129.7	98.0
平成23年 1月	92.0	87.1	79.2	87.1	92.7	92.0	93.0	69.0	98.7
2月	94.8	129.6	95.4	95.3	105.1	106.3	90.9	127.9	94.7
3月	93.1	113.2	99.8	108.0	108.7	108.7	79.8	134.7	148.3
4月	89.3	104.6	96.5	102.4	81.1	106.4	72.8	154.7	94.0
5月	88.5	90.4	82.3	88.5	77.5	111.0	81.6	98.6	95.8
6月	92.1	99.9	87.1	101.7	89.1	96.3	83.1	111.4	103.5
7月	88.9	81.0	88.3	98.7	98.4	79.5	75.2	92.5	87.3
8月	88.4	99.4	94.9	96.4	100.1	74.5	68.7	89.8	63.4
9月	87.0	109.0	99.0	103.3	120.5	78.0	81.9	112.3	86.1
10月	86.7	106.9	95.2	105.6	114.5	82.3	83.6	125.9	83.0
11月	87.4	110.7	101.4	108.4	111.3	88.4	78.2	152.7	94.9
12月	90.6	107.6	119.2	109.2	101.5	91.4	66.0	227.7	87.7
平成24年 1月	86.0	86.1	82.3	89.9	94.3	91.1	68.8	88.5	102.0
2月	88.8	126.1	99.7	103.0	109.4	107.1	70.0	135.8	98.0
3月	87.8	126.1	102.2	111.3	108.8	112.5	66.5	146.7	153.3
4月	85.9	106.4	98.4	105.2	100.2	105.8	65.9	144.2	97.2
5月	86.9	80.5	98.6	98.5	102.1	114.6	72.0	108.2	99.1
6月	88.1	99.8	94.3	100.6	110.6	95.9	73.6	114.3	107.0
7月	87.6	106.7	84.4	101.8	104.1	81.0	66.9	97.4	90.3
8月	83.8	88.9	98.9	95.5	105.8	75.2	58.5	90.6	65.5
9月	84.8	109.8	86.7	96.7	114.2	72.5	76.7	104.9	89.0
10月	86.0	99.1	110.0	111.2	107.7	82.3	74.5	132.6	85.9
11月	86.9	101.1	112.6	109.5	110.5	92.1	69.1	161.0	98.1
12月	85.4	100.2	122.9	107.6	98.1	57.9	63.7	231.9	90.7
対前年比(%)	▲ 3.8	▲ 0.7	4.6	2.2	5.5	▲ 2.4	▲ 13.4	3.9	3.4

洋生菓子	ゴム製品		皮革製品	印刷			木材・木製品	鉱業
	その他の ゴム製品	工業用ゴム 製品	革靴	とつ版印刷	平版印刷	おう版印刷	製材	石灰石
120.8	17.7	85.3	12.6	27.8	236.2	73.7	5.4	6.3
91.0	118.9	112.2	102.5	102.4	97.5	113.9	123.8	106.1
64.4	76.0	82.5	95.4	103.8	97.0	102.6	116.7	95.8
100.0	100.0	100.0	100.0	100.0	100.0	100.0	100.0	100.0
90.7	103.7	90.0	90.7	75.2	113.9	102.0	102.4	104.1
64.7	77.7	82.8	80.9	67.1	111.0	107.5	114.3	106.9
84.6	92.1	88.3	96.4	87.0	105.2	93.7	114.3	77.0
83.3	105.5	96.7	96.5	91.3	115.3	100.4	114.3	105.9
89.9	103.4	95.0	95.5	92.2	117.2	94.4	114.3	105.4
90.8	87.0	88.7	122.6	73.6	113.9	105.9	114.3	106.1
80.4	74.7	77.2	91.5	79.8	104.5	101.9	85.7	91.7
86.0	101.4	87.8	86.8	73.7	112.4	102.5	85.7	79.1
93.3	107.5	91.0	81.4	70.9	107.7	99.0	85.7	112.6
94.2	98.3	78.0	98.1	63.6	110.6	89.8	85.7	106.2
82.8	151.5	90.7	92.3	70.9	120.5	111.4	85.7	103.3
112.5	124.9	94.6	94.6	67.7	120.3	108.7	114.3	125.6
99.1	88.1	98.0	74.7	67.5	119.4	109.7	114.3	118.8
91.1	109.6	93.5	58.1	64.4	119.6	107.0	114.3	118.0
60.4	89.1	89.6	79.1	62.6	102.8	101.7	85.7	80.4
59.4	96.2	95.9	81.4	67.0	110.2	106.5	85.7	112.6
64.1	77.8	94.8	96.0	76.5	118.4	110.9	114.3	114.9
64.8	85.0	87.8	92.7	66.2	111.8	105.3	114.3	95.3
57.4	76.8	83.4	79.4	64.4	102.7	105.0	114.3	104.3
61.4	86.0	83.8	62.1	69.3	110.6	109.5	142.9	79.6
66.6	82.9	85.2	84.1	70.4	110.1	110.0	114.3	126.9
67.2	68.6	72.9	92.3	61.9	109.1	96.9	114.3	106.4
59.1	77.8	74.3	90.6	71.6	116.2	112.8	114.3	110.6
80.3	78.8	79.2	94.8	67.6	113.4	115.3	142.9	121.9
70.7	41.0	75.0	62.0	64.9	111.0	109.5	114.3	122.6
65.0	72.7	71.8	55.7	62.4	115.2	107.1	114.3	107.7
▲ 28.7	▲ 25.1	▲ 8.0	▲ 10.8	▲ 10.8	▲ 2.5	5.4	11.6	2.7

(17)個別在庫指数(その1)

業 種 名	鉄 鋼					非 鉄 金 属			
	粗鋼	鋼半製品	小形棒鋼	鑄鉄管	銑鉄鑄物	アルミニウ ム二次合金 地金	伸鋼製品	アルミニウ ム圧延製品	銅電線
ウ エ イ ト	0.3	134.1	204.3	48.0	30.5	14.4	227.1	132.2	63.6
平成20年末	355.3	115.8	82.5	108.4	125.1	140.0	112.4	137.3	153.7
平成21年末	127.6	114.1	109.0	163.9	96.8	88.3	108.2	92.2	111.5
平成22年末	55.7	80.6	90.0	71.0	101.4	99.3	110.9	107.1	104.9
平成23年末	266.5	129.6	106.2	12.1	115.2	81.4	108.8	120.3	125.9
平成24年末	126.6	119.6	83.6	140.7	110.0	110.2	102.0	100.8	121.4
平成23年1月末	62.4	91.1	90.8	52.4	102.4	97.6	99.2	107.3	100.2
2月末	142.7	92.6	102.1	34.4	103.1	83.5	102.6	107.1	105.7
3月末	142.7	87.5	96.5	18.4	102.6	82.7	104.3	111.1	100.2
4月末	206.0	107.0	93.6	63.3	105.1	67.2	105.5	118.6	102.1
5月末	216.4	140.4	111.2	90.9	106.2	92.6	108.9	111.2	110.9
6月末	164.4	155.2	99.0	129.7	107.2	111.3	109.2	103.4	117.6
7月末	190.9	138.5	104.1	128.5	114.2	98.9	124.8	107.4	111.8
8月末	337.3	105.6	85.2	95.2	110.2	98.1	104.1	106.6	106.5
9月末	186.1	84.5	85.0	83.7	108.5	102.8	102.8	105.5	99.6
10月末	199.4	107.8	90.7	56.2	115.5	94.9	102.6	105.5	116.5
11月末	135.1	115.2	95.8	36.0	118.1	102.8	110.4	107.6	119.2
12月末	266.5	129.6	106.2	12.1	115.2	81.4	108.8	120.3	125.9
平成24年1月末	228.7	147.8	110.3	6.1	106.7	101.8	107.4	109.0	122.0
2月末	228.7	169.4	113.8	14.7	104.5	97.3	101.6	107.2	138.0
3月末	234.3	170.0	121.2	22.7	111.4	111.6	102.4	101.5	133.9
4月末	280.6	176.2	121.0	77.0	106.7	96.4	108.8	106.4	151.0
5月末	264.6	163.3	119.4	109.2	111.4	98.3	106.6	106.2	127.0
6月末	266.5	150.0	118.3	144.0	112.9	104.7	100.1	98.7	138.0
7月末	303.3	140.7	128.7	135.0	104.6	95.8	93.0	105.5	111.8
8月末	357.2	127.5	96.1	98.3	97.6	105.6	91.5	109.2	102.7
9月末	301.4	111.9	104.0	106.4	110.9	111.4	94.8	114.9	80.3
10月末	265.5	115.5	95.6	111.6	110.7	89.7	98.8	106.7	97.7
11月末	90.7	112.6	90.7	129.9	113.8	100.7	100.1	108.4	111.2
12月末	126.6	119.6	83.6	140.7	110.0	110.2	102.0	100.8	121.4
対 前年伸率(%)	▲ 52.5	▲ 7.7	▲ 21.3	1062.8	▲ 4.5	35.4	▲ 6.3	▲ 16.2	▲ 3.6

金 属 製 品						はん用 機械	生 産 用 機 械			電子部品・ デバイス
18リットル 缶	食缶	一般缶	うす板ばね	線ばね	スチール・ ステンレス ドア	ポンプ	コンクリ ート機械	整地機械	包装・荷造 機械	トランジスタ
11.9	511.3	84.2	14.7	3.1	0.5	71.2	1.1	274.1	2.1	93.7
104.1	57.3	103.1	129.5	80.0	910.4	120.6	146.5	127.9	0.0	140.5
101.8	88.1	83.2	110.3	104.0	606.9	84.4	125.4	93.5	100.0	91.5
91.2	106.5	96.6	106.8	99.5	57.8	86.9	61.6	113.6	100.0	103.2
62.8	128.6	111.1	115.2	105.5	86.7	89.0	83.1	128.2	100.0	128.7
74.3	127.0	135.3	138.8	123.4	86.7	121.4	180.8	190.2	98.5	124.6
90.0	109.4	94.4	102.0	96.1	72.3	97.7	51.4	124.8	98.0	101.2
89.3	108.6	93.1	102.5	100.2	72.3	105.3	42.8	116.8	99.0	106.7
86.8	122.4	93.0	110.6	102.8	115.6	101.7	30.8	115.4	99.5	106.3
72.7	121.2	98.9	110.3	98.1	86.7	77.0	34.2	93.5	98.5	104.6
106.9	114.7	101.8	110.0	99.4	101.2	80.9	33.7	92.1	97.5	109.2
83.6	120.2	104.0	111.1	98.4	86.7	80.4	30.4	115.6	97.0	111.6
79.4	126.6	105.8	118.6	101.8	101.2	92.7	41.3	127.5	97.0	116.5
73.3	123.9	103.5	123.5	106.9	72.3	82.4	61.6	146.1	96.0	116.9
72.0	131.7	107.2	117.1	103.1	101.2	85.0	53.1	138.4	95.5	111.6
74.0	125.5	114.3	112.7	104.7	57.8	83.1	56.0	128.8	96.0	126.4
78.1	123.8	113.7	113.5	102.7	57.8	84.7	60.0	121.6	98.0	124.9
62.8	128.6	111.1	115.2	105.5	86.7	89.0	83.1	128.2	100.0	128.7
62.1	119.3	116.1	119.4	109.5	72.3	95.9	119.6	132.5	98.0	130.6
57.3	117.2	115.6	125.9	113.6	86.7	97.0	131.6	124.8	97.0	144.0
60.8	122.0	115.4	127.7	119.6	72.3	100.5	146.6	122.0	94.5	136.5
52.8	126.2	117.8	136.3	125.4	115.6	111.5	158.0	125.1	97.5	139.9
69.5	117.2	121.8	141.5	124.0	144.5	106.6	180.5	139.6	48.5	141.8
63.4	119.4	126.6	136.0	120.6	115.6	114.8	204.6	157.5	98.0	135.1
62.8	127.3	126.9	137.8	119.5	159.0	122.2	194.4	163.0	97.0	138.1
79.7	125.0	130.0	142.8	117.5	159.0	113.8	165.6	178.6	98.5	137.4
78.4	122.0	134.6	146.6	128.5	216.8	118.4	142.0	188.7	98.5	134.3
75.9	121.0	139.2	143.3	126.0	159.0	99.5	153.4	183.4	100.0	140.4
85.2	122.0	139.1	136.1	128.5	72.3	108.5	152.1	172.0	98.5	129.6
74.3	127.0	135.3	138.8	123.4	86.7	121.4	180.8	190.2	98.5	124.6
18.3	▲ 1.2	21.8	20.5	17.0	0.0	36.4	117.6	48.4	▲ 1.5	▲ 3.2

(17)個別在庫指数(その2)

業 種 名	電機機械		輸送機械		窯業・土石 製品			化 学		
	工業用計測 制御機器	完成自転車	ガラス基 礎製品	ポルトラン ドセメント クリンカ	セメント	遠心力鉄筋 コンクリート パイル	シンナー	合成樹脂 塗料	印刷インキ	
ウ エ イ ト	30.3	224.3	66.1	52.6	78.5	83.6	29.4	413.1	534.5	
平成20年末	111.4	113.8	130.3	83.0	123.4	192.9	119.7	116.5	109.3	
平成21年末	128.9	114.0	172.6	83.2	123.7	108.6	129.7	97.5	94.5	
平成22年末	99.3	111.4	114.9	73.7	91.7	108.7	111.9	100.1	92.3	
平成23年末	117.0	114.2	110.4	78.7	91.5	100.9	89.9	107.1	95.7	
平成24年末	147.3	119.9	106.2	61.8	90.8	110.2	97.3	114.6	83.8	
平成23年1月末	105.3	109.4	142.4	58.8	79.1	109.8	90.9	105.5	101.5	
2月末	114.1	107.2	136.9	81.6	85.4	104.1	89.1	111.1	101.5	
3月末	110.1	74.0	157.5	84.3	79.2	95.9	80.5	89.8	74.5	
4月末	113.5	54.4	190.5	105.1	93.0	98.5	86.0	104.8	83.5	
5月末	120.9	60.2	184.9	73.1	81.7	95.7	80.3	112.9	97.5	
6月末	134.6	71.9	157.8	57.7	54.9	118.7	79.1	120.7	102.8	
7月末	117.9	71.3	132.4	73.0	78.9	147.5	86.4	111.1	100.5	
8月末	134.5	72.3	153.4	96.9	105.7	141.7	85.2	106.7	94.2	
9月末	122.8	78.6	176.0	116.1	93.9	128.6	83.2	106.7	98.6	
10月末	112.2	88.7	157.0	109.5	109.7	110.4	108.4	105.7	104.5	
11月末	111.4	99.1	150.8	76.2	75.5	104.5	88.1	100.6	101.8	
12月末	117.0	114.2	110.4	78.7	91.5	100.9	89.9	107.1	95.7	
平成24年1月末	117.4	116.5	108.7	74.4	84.9	97.4	85.3	111.5	101.5	
2月末	115.4	117.8	133.2	79.5	99.9	101.2	81.2	119.1	99.8	
3月末	116.5	108.4	163.6	111.7	96.2	98.1	86.1	105.3	102.1	
4月末	116.4	103.0	179.3	66.5	82.3	85.8	88.4	107.8	98.3	
5月末	127.2	98.9	244.5	62.6	89.1	85.1	92.5	108.6	101.6	
6月末	131.1	107.4	174.0	57.7	71.2	88.6	90.2	110.3	102.4	
7月末	134.3	107.4	129.4	82.3	107.5	91.1	86.2	106.6	97.1	
8月末	140.0	113.0	135.2	109.1	82.0	97.8	80.1	104.7	90.4	
9月末	147.6	114.2	101.0	97.5	116.7	105.7	82.5	111.4	92.4	
10月末	148.6	114.8	102.1	51.3	76.2	114.1	87.7	116.0	91.3	
11月末	155.4	117.6	100.8	70.7	76.9	120.2	89.0	113.3	86.6	
12月末	147.3	119.9	106.2	61.8	90.8	110.2	97.3	114.6	83.8	
対前年比(%)	25.9	5.0	▲ 3.8	▲ 21.5	▲ 0.8	9.2	8.2	7.0	▲ 12.4	

プラスチック製品工業							パルプ・紙・紙加工品		繊維	
プラスチック 製継手	日用品・ 雑貨プラス チック製品	プラスチック 製容器	プラスチック 製フィルム	プラスチック 板	プラスチック 製機械器具 部品	プラスチック 製建材	衛生用紙	段ボール シート	不織布	織物製外衣
35.9	60.0	376.2	298.8	23.1	94.3	149.2	86.2	9.1	100.4	104.6
118.7	106.5	80.8	104.5	66.7	132.1	111.4	91.5	91.7	114.0	281.3
141.6	94.7	94.4	95.2	96.5	128.5	108.2	73.3	96.9	87.1	127.5
109.0	100.0	94.1	100.3	97.3	81.1	103.8	53.8	104.8	109.6	118.0
120.1	87.3	91.9	115.2	93.0	72.8	123.1	72.8	97.7	103.0	126.2
119.7	93.9	87.2	112.1	101.7	63.9	100.5	81.9	84.0	99.4	84.8
95.4	92.3	96.4	104.2	102.4	79.4	107.6	77.8	101.4	109.5	122.1
94.0	96.5	111.5	110.7	110.3	77.5	102.6	83.3	97.1	108.1	114.5
139.5	100.4	102.5	92.1	59.4	75.4	96.7	61.7	94.1	112.1	106.9
122.2	95.8	108.6	89.2	75.1	76.4	103.7	78.0	95.0	113.5	92.0
114.6	98.1	125.5	96.2	79.5	74.3	110.6	112.2	102.0	109.5	83.1
107.6	101.4	134.5	110.7	90.0	74.7	113.6	126.8	105.2	106.1	77.3
106.5	102.0	123.1	123.1	104.9	73.8	115.4	135.3	93.4	100.1	86.7
109.7	102.5	108.0	113.7	110.7	72.1	108.0	116.1	101.2	104.2	90.3
110.9	100.5	107.2	119.5	97.6	73.1	121.7	106.0	102.8	99.7	98.7
107.6	102.5	112.2	126.9	90.9	73.5	120.3	117.1	108.5	93.2	107.3
119.2	96.3	91.8	129.4	87.2	73.3	119.1	109.4	108.1	101.2	118.1
120.1	87.3	91.9	115.2	93.0	72.8	123.1	72.8	97.7	103.0	126.2
105.3	82.4	90.1	126.4	104.2	64.6	121.6	85.8	100.7	94.6	128.2
101.9	93.6	92.7	128.9	114.2	65.3	116.4	79.3	97.3	95.2	119.9
92.4	96.2	99.4	125.3	110.3	64.6	95.6	90.8	104.4	93.2	108.7
100.0	93.5	109.1	118.6	89.7	66.0	104.8	91.2	95.0	99.6	94.7
103.5	90.4	109.5	116.4	81.7	66.5	103.9	94.6	102.4	104.3	82.6
107.0	91.4	118.3	120.1	94.5	65.3	115.8	103.4	97.8	105.1	76.3
107.9	93.1	107.1	118.7	110.3	64.9	104.0	133.9	98.9	99.5	82.9
105.3	85.6	107.8	107.9	114.6	65.6	107.6	121.4	99.7	100.0	83.4
114.1	89.4	90.4	111.3	107.0	65.6	103.3	134.3	95.0	96.9	93.0
114.8	90.8	94.4	114.0	103.5	65.3	97.1	129.9	102.9	100.8	101.4
109.9	92.2	83.6	123.3	98.4	63.2	96.2	119.9	111.1	97.5	112.0
119.7	93.9	87.2	112.1	101.7	63.9	100.5	81.9	84.0	99.4	84.8
▲ 0.3	7.6	▲ 5.1	▲ 2.7	9.4	▲ 12.2	▲ 18.4	12.5	▲ 14.0	▲ 3.5	▲ 32.8

(17) 個別在庫指数(その3)

業 種 名	ゴム製品		皮革製品	木材・木製品	鉱業
	その他の ゴム製品	工業用ゴム 製品	革靴	製材	石灰石
ウエイト	9.9	188.7	24.4	30.8	16.8
平成20年末	184.9	111.0	138.8	118.2	98.2
平成21年末	93.9	94.0	72.8	100.0	106.3
平成22年末	108.6	96.4	112.7	100.0	103.0
平成23年末	85.1	107.7	77.4	109.1	96.5
平成24年末	96.8	100.3	77.1	109.1	94.8
平成23年1月末	96.8	98.0	105.0	100.0	87.4
2月末	93.9	99.6	100.8	100.0	91.2
3月末	99.8	99.8	101.4	100.0	99.8
4月末	114.4	99.2	89.5	100.0	108.6
5月末	126.2	108.4	82.9	100.0	118.7
6月末	117.4	110.0	90.8	109.1	97.8
7月末	102.7	108.0	117.5	109.1	97.5
8月末	114.4	108.8	91.3	109.1	105.4
9月末	93.9	110.0	80.7	109.1	91.7
10月末	93.9	109.8	67.7	109.1	94.4
11月末	99.8	110.0	65.7	109.1	96.8
12月末	85.1	107.7	77.4	109.1	96.5
平成24年1月末	93.9	111.6	72.9	109.1	91.8
2月末	93.9	113.0	69.3	109.1	96.0
3月末	123.2	110.8	55.7	109.1	107.6
4月末	93.9	108.8	52.7	109.1	104.5
5月末	96.8	108.2	56.3	109.1	103.5
6月末	99.8	110.2	71.9	109.1	90.7
7月末	105.6	109.0	80.8	109.1	94.0
8月末	102.7	106.7	65.6	109.1	97.2
9月末	96.8	105.5	57.3	109.1	101.8
10月末	99.8	109.2	49.9	100.0	98.7
11月末	176.1	106.7	60.4	109.1	98.2
12月末	96.8	100.3	77.1	109.1	94.8
対前年比(%)	13.7	▲ 6.9	▲ 0.4	0.0	▲ 1.8

Ⅲ 資 料

1 埼玉県鉱工業指数の概要

(1) 基準時

平成22年（2010年）を基準としています。

指数値は、平成22年の平均を100.0とした比率で示されています。

(2) 分類

分類は業種分類と特殊分類（財別）の2つの分類によります。

①業種分類

業種分類については、日本標準産業分類（第12回改定）の中分類に準拠していますが、一部組換えを行っています。

業種分類は、次のとおりです。

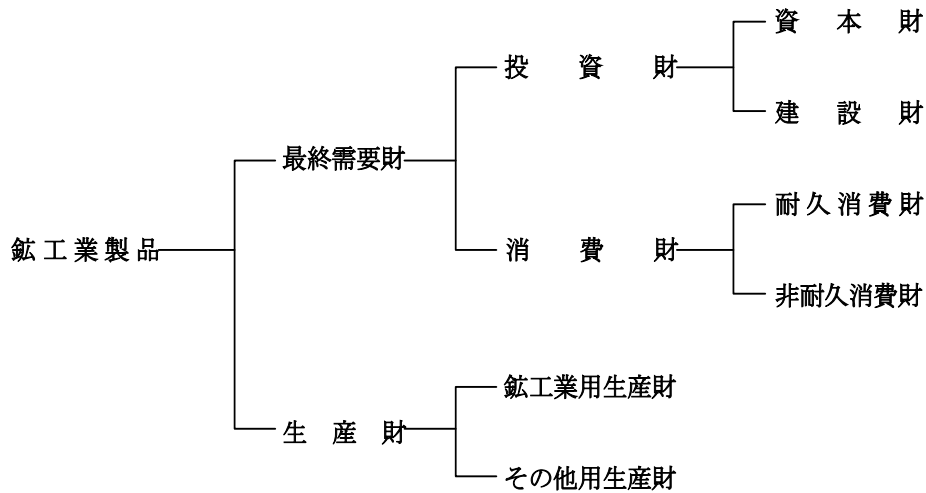
日本産業分類（第12回改定）	鉱工業指数業種分類（組換え後）
E 製造業	鉱工業
(中分類) 食料品製造業	製造工業
飲料・たばこ・飼料製造業	鉄鋼業
繊維工業	非鉄金属工業
木材・木製品製造業	金属製品工業
家具・装備品製造業	はん用機械工業
パルプ・紙・紙工品製造業	生産用業機械工業
印刷・同関連業	業務用機械工業
化学工業	電子部品・デバイス工業
石油製品・石炭製品製造業 ※	電気機械工業
プラスチック製品製造業	情報通信機械工業
ゴム製品製造業	輸送機械工業
なめし革・同製品・毛皮製造業	窯業・土石製品工業
窯業・土石製品製造業	化学工業
鉄鋼業	プラスチック製品工業
非鉄金属製造業	パルプ・紙・紙加工品工業
金属製品製造業	繊維工業
はん用機械用具製造業	食料品工業
生産用機械用具製造業	その他工業総合
業務用機械用具製造業	ゴム製品工業
電子部品・デバイス・電子回路製造業	革皮製品工業
電気機械器具製造業	家具工業
情報通信機械器具製造業	印刷業
輸送用機械器具製造業	木材・木製品工業
その他の製造業	その他工業
鉱業	鉱業
	産業総合（参考系列）
	公益事業（参考系列）

1 ※石油製品・石炭製品製造業は、埼玉県ではウェイトが小さいため採用していません。

2 下線は、日本標準産業分類の中分類を統合しています。

②特殊分類（財別）

特殊分類は、製造工業の採用品目をその用途により財別に組替えたもので、構成は次のとおりです。



特殊分類の定義

分類	定義
最終需要財	鉱工業又は他の産業に原材料等として投入されない製品。ただし、建設財を含み、企業消費財は除く。
投資財	資本財と建設財の合計。
資本財	家計以外で購入される製品で、原則として想定耐用年数が1年以上で比較的購入単価の高いもの。
建設財	建築工事用の資本財及び衛生用陶磁器等の建築物に付随する内装品、及び土木工事用の資材。
消費財	家計で購入される製品（耐久消費財と非耐久消費財の合計）。
耐久消費財	原則として想定耐用年数1年以上で比較的購入単価の高いもの。
非耐久消費財	原則として想定耐用年数1年未満又は比較的購入単価の低いもの。
生産財	鉱工業及び他の産業に原材料等として投入される製品。ただし、企業消費財を含み、建設財を除く。
鉱工業用生産財	鉱工業の生産工程に原材料、燃料、部品、容器、消耗品、工具等として再投入される製品。
その他用生産財	非鉱工業用の原材料、燃料、容器、消耗品及び企業消費財。

(3) 採用品目

①採用品目数

生産指数は211品目、出荷指数は209品目、在庫指数は120品目、在庫率指数は112品目です。

②採用品目の資料

- ・経済産業省生産動態統計調査（187品目）
- ・埼玉県鉱工業動態統計調査（24品目）

(4) ウェイト

ウェイトは、鉱工業全体に対する品目や業種などの動向を反映する要素です。

①ウェイト算定

生産指数、出荷指数及び在庫指数のウェイトは、それぞれ基準時の付加価値額、出荷額及び在庫額の鉱工業全体に対する各品目・業種の比率（1万分比）で表しています。

各業種分類別のウェイトを算定し、次いで各業種分類の特殊分類別構成比によって各業種分類ごとの特殊分類ウェイトを算定しています。

②非採用品目・業種の扱い

指数に採用していない品目の付加価値額、出荷額及び在庫額は、該当する業種ごとに採用品目の付加価値額、出荷額及び在庫額に上乘せしています。

採用していない業種の付加価値額、出荷額及び在庫額は、原則として製造業全体に上乘せしています。

③ウェイト算定の資料

- ・平成22年経済産業省工業統計調査
- ・平成22年経済産業省生産動態統計調査 等

(5) 指数の算式

基準時の固定ウェイトで加重平均して総合計算を行うラスパレイス算式です。

$$\text{総合指数} = \frac{\left[\frac{\text{品目の比較時数量}}{\text{品目の基準時数量}} \times \text{品目の基準時ウェイト} \right] \text{の合計}}{\text{基準時ウェイトの合計}} \times 100$$

(6) 季節調整

季節調整は、景気の動向にかかわらず、1年を周期とする季節的な変動要素（社会的な慣習、気候条件等）を取り除くために行っています。

本県では、米国センサス局法X-12-ARIMAを用いて季節指数を求め、調整前の指数（原指数）を季節指数で除して季節調整済指数を算出しています。

2 基準改定の概要

(1) 改定の趣旨

埼玉県では、鉱工業製品を生産する県内事業所における、生産、出荷、在庫に関する諸活動を体系的にとらえ、県内の経済動向を迅速に把握することを目的として、埼玉県鉱工業指数を作成し、公表しています。

基準時については、指数の性格上、基準時から遠ざかるにつれてバイアス（歪み）が生じ、産業構造等の変化による動向を十分に反映し得なくなるため、「指数の基準時は、原則として5年毎に更新することとし、西暦の末尾が0または5の付く年とする。」（昭和56年3月20日統計審議会答申）とされていることから、5年毎に改定を実施しています。今回、平成22年（2010年）を基準時とするとともに、ウェイトや採用品目の見直し等を行いました。

(2) 改定の対象とした指数

平成22年基準に改定を行った指数は、以下の4系列です。

- ①生産指数（付加価値額ウェイト）
- ②出荷指数
- ③在庫指数
- ④在庫率指数

(3) 改定の主な内容

①基準時及びウェイト算定年次の変更

指数の基準時及びウェイト算定年次を、平成17年（2005年）から平成22年（2010年）に変更しました。指数値は、平成22年の平均を100.0とした比率で示されます。

②業種分類の一部変更（資料1）

業種分類については、日本標準産業分類に準拠して旧「一般機械工業」を「はん用機械工業」、「生産用機械工業」、「業務用機械工業」に分割し、旧「精密機械工業」を「業務用機械工業」、「その他工業」に分割しました。

③採用品目の見直し（資料2，3）

指数採用品目は、「経済産業省生産動態統計調査」（以下「生動調査」という）の調査品目及び経済産業省所管外の品目について、統合及び分割並びに業種別の代表性等に関して検討を行い、選定しました。

指数の種類	22年基準	17年基準	差	差の内訳	
				新規	廃止
生産	211	221	▲10(*1)	23	▲32
出荷	209	215	▲6(*1)	27(*2)	▲32
在庫	120	125	▲5	17	▲22
在庫率	112	125	▲13	10	▲23

(*1) 「操作スイッチ」と「検出スイッチ」を統合し継続採用しているため、新規と廃止の差は合致しません。

(*2) 27品目中、4品目は既存品目を新たに指2数採用した。

④ウェイトの見直し（資料4）

業種別のウェイトは、製造工業については平成22年の「工業統計調査」、鉱業については「経済センサスー活動調査」の結果を基礎データとして、指数の業種分類に適合するよう組み替えを行った上で算定しました。また、品目別のウェイトは、主に「生産動態統計調査」や「工業統計調査」の結果などにより単価・金額等を推計し、業種別のウェイトを採用品目の金額構成比により按分しました。生産・出荷・在庫指数におけるウェイトが増減した主な業種は、以下のとおりです。

指数の種類	ウェイトが増加した主な業種	ウェイトが減少した主な業種
生産	食料品工業 化学工業 生産用機械工業	金属製品工業 はん用機械工業 パルプ・紙・紙加工品工業
出荷	食料品工業 化学工業 生産用機械工業	はん用機械工業 印刷業 情報通信機械工業
在庫	金属製品工業 プラスチック製品工業 生産用機械工業	はん用機械工業 輸送機械工業 電気機械工業

※ 17年基準における「一般機械工業」については、22年基準の業種分類に合わせて「はん用機械工業」「生産用機械工業」「業務用機械工業」に分類し、比較しています。

⑤季節調整法について

季節調整法は、米国センサス局の X-12-ARIMA を用い、ARIMA モデルやオプションの見直しを行いました。

平成17年基準からの主な変更点は、以下のとおりです。

- ・季節調整対象期間は8年間（96か月）に延長
- ・ARIMA モデルの選定に、異常値の検出を追加

平成22年基準改定時に使用したスペックファイルの見本と、検出された異常値については、次のとおりです。

```
series { start=YYYY.M
        span=(2005.1,2012.12)
        decimals=1 }
transform { function = log }
arima { model=(011)(011) }
regression{variables=(td1nolpyear lpyear)→在庫・在庫率指数の場合は regression の{ }内を削除
        save = (td hol)
        user = (jap-hol)
```

```

        usertype=holiday
        start=YYYY.M
        file="XXXXXXXXXXXXXXXXX"}
forecast{ maxlead=12 }
estimate{ save = ( mdl )
          maxiter = 500 }
x11 { print = (none + d10+d11+d16)
      save = (d10 d11 d16)
      seasonalma = x11default }

```

異常値

系 列	種 別	年 月	系 列	種 別	年 月
生 産	AO	2006.04	出 荷	LS	2008.12
	LS	2008.12		TC	2011.03
	LS	2009.01		AO	2011.11
	TC	2011.03	在 庫	LS	2012.03
	TC	2011.12			

(4) 新基準への切替え時期と改定結果 (資料6)

平成22年基準による指数値へは、25年9月分の公表から切替えました。また、過去系列については、平成20年1月まで遡及しました。

業種分類の新旧比較

(資料1)

平成22年基準		平成17年基準	
分類番号	業種分類名	分類番号	業種分類名
40000001	産業総合	20000001	産業総合
40000002	鉱工業総合	20000002	鉱工業総合
40000003	製造工業総合	20000003	製造工業総合
40000004	鉄鋼業	20000004	鉄鋼業
40000005	非鉄金属工業	20000005	非鉄金属工業
40000006	金属製品工業	20000006	金属製品工業
40000007	はん用機械工業	20000007	一般機械工業
40000008	生産用機械工業		
40000009	業務用機械工業		
40000010	電子部品・デバイス工業		
40000011	電気機械工業	20000010	電子部品・デバイス工業
40000012	情報通信機械工業	20000008	電気機械工業
40000013	輸送機械工業	20000009	情報通信機械工業
		20000011	輸送機械工業
		20000012	精密機械工業
40000014	窯業・土石製品工業	20000013	窯業・土石製品工業
40000015	化学工業	20000014	化学工業
40000016	プラスチック製品工業	20000015	プラスチック製品工業
40000017	パルプ・紙・紙加工品工業	20000016	パルプ・紙・紙加工品工業
40000018	繊維工業	20000017	繊維工業
40000019	食料品工業	20000018	食料品工業
40000020	その他工業総合	20000019	その他工業総合
40000021	ゴム製品工業	20000020	ゴム製品工業
40000022	皮革製品工業	20000021	皮革製品工業
40000023	家具工業	20000022	家具工業
40000024	印刷業	20000023	印刷業
40000025	木材・木製品工業	20000024	木材・木製品工業
40000026	その他工業	20000025	その他工業
40000027	鉱業	20000026	鉱業
40000028	公益事業	20000027	公益事業

財別格付け上の定義 (参考)

分 類	定 義
最終需要財	鉱工業又は他の産業に原材料等として投入されない製品。ただし、建設財を含み、企業消費財は除く。
投資財	資本財と建設財の合計。
資本財	家計以外で購入される製品で、原則として想定耐用年数が1年以上で比較的購入単価の高いもの。
建設財	建築工事用の資本財、衛生用磁器等の建築物に付随する内装品、及び土木工事の資材。
消費財	家計で購入される製品(耐久消費財と非耐久消費財の合計)。
耐久消費財	原則として想定耐用年数が1年以上で比較的購入単価の高いもの。
非耐久消費財	原則として想定耐用年数が1年未満又は比較的購入単価の低いもの。
生産財	鉱工業又は他の産業に原材料等として投入される製品。ただし、企業消費財を含み、建設財を除く。
鉱工業用生産財	鉱工業の生産工程に原材料、燃料、部品、容器、消耗品、工具等として再投入される製品。
その他用生産財	非鉱工業用の原材料、燃料、容器、消耗品及び企業消費財。

業種別採用品目数の新旧比較

(資料2)

業種分類名	生産指数			出荷指数			在庫指数		
	17年基準	22年基準	増減	17年基準	22年基準	増減	17年基準	22年基準	増減
産業総合	221	211	▲ 10	—	—	—	—	—	—
鉱工業総合	219	209	▲ 10	215	209	▲ 6	125	120	▲ 5
製造工業総合	217	207	▲ 10	213	207	▲ 6	123	119	▲ 4
鉄鋼業	12	13	▲ 1	10	13	▲ 3	11	11	▲ 0
非鉄金属工業	8	8	▲ 0	8	8	▲ 0	6	5	▲ 1
金属製品工業	18	17	▲ 1	18	17	▲ 1	8	8	▲ 0
はん用機械工業	13	13	▲ 0	13	13	▲ 0	4	3	▲ 1
生産用機械工業	12	12	▲ 0	12	12	▲ 0	3	7	▲ 4
業務用機械工業	7	6	▲ 1	7	6	▲ 1	2	—	▲ 2
電子部品・デバイス工業	13	12	▲ 1	13	12	▲ 1	5	8	▲ 3
電気機械工業	25	23	▲ 2	25	23	▲ 2	6	7	▲ 1
情報通信機械工業	9	6	▲ 3	9	6	▲ 3	3	—	▲ 3
輸送機械工業	7	11	▲ 4	7	11	▲ 4	4	7	▲ 3
窯業・土石製品工業	16	16	▲ 0	15	16	▲ 1	15	14	▲ 1
化学工業	7	7	▲ 0	7	7	▲ 0	5	5	▲ 0
プラスチック製品工業	13	13	▲ 0	13	13	▲ 0	13	13	▲ 0
パルプ・紙・紙加工品工業	8	7	▲ 1	8	7	▲ 1	8	7	▲ 1
繊維工業	8	6	▲ 2	7	6	▲ 1	8	6	▲ 2
食料品工業	17	15	▲ 2	17	15	▲ 2	3	4	▲ 1
その他工業総合	24	22	▲ 2	24	22	▲ 2	19	14	▲ 5
ゴム製品工業	3	4	▲ 1	3	4	▲ 1	2	2	▲ 0
皮革製品工業	2	2	▲ 0	2	2	▲ 0	2	2	▲ 0
家具工業	6	4	▲ 2	6	4	▲ 2	6	3	▲ 3
印刷業	3	3	▲ 0	3	3	▲ 0	—	—	▲ 0
木材・木製品工業	2	2	▲ 0	2	2	▲ 0	2	2	▲ 0
その他工業	8	7	▲ 1	8	7	▲ 1	7	5	▲ 2
鉱業	2	2	▲ 0	2	2	▲ 0	2	1	▲ 1
【参考系列】 公益事業	2	2	▲ 0	—	—	▲ 0	—	—	▲ 0

※17年基準における一般機械工業及び精密機械工業の数値は、22年基準の業種分類に合わせて「はん用機械工業」「生産機械工業」「業務機械工業」「その他製品工業」に分類し、比較しています。

財別採用品目数の新旧比較

業種分類名	生産指数 付加価値額ウェイト			出荷指数 出荷額ウェイト			在庫指数 在庫額ウェイト		
	17年基準	22年基準	増減	17年基準	22年基準	増減	17年基準	22年基準	増減
鉱工業総合(特殊分類別)	233	222	▲ 11	228	222	▲ 6	133	130	▲ 3
最終需要財	121	113	▲ 8	121	113	▲ 8	64	61	▲ 3
投資財	79	77	▲ 2	79	77	▲ 2	40	43	▲ 3
資本財	47	42	▲ 5	47	42	▲ 5	15	18	▲ 3
建設財	32	35	▲ 3	32	35	▲ 3	25	25	▲ 0
消費財	42	36	▲ 6	42	36	▲ 6	24	18	▲ 6
耐久消費財	16	14	▲ 2	16	14	▲ 2	13	9	▲ 4
非耐久消費財	26	22	▲ 4	26	22	▲ 4	11	9	▲ 2
生産財	112	109	▲ 3	107	109	▲ 2	69	69	▲ 0
鉱工業用生産財	101	98	▲ 3	96	98	▲ 2	67	65	▲ 2
その他用生産財	11	11	▲ 0	11	11	▲ 0	2	4	▲ 2

平成22年基準 採用品目

(資料3)

業種・品目	品目コード	単位	特殊分類格付	生産指数 付加価値 額 ウェイト	出荷指数 出荷額 ウェイト	在庫指数 在庫額 ウェイト	新規	主な変更	H17採用→H22非採用品目
鉄鋼業 【13品目】				168.2	195.0	544.4	(1)		
粗鋼	1	t	鉍	23.2	40.4	0.3		定義範囲変更(軽量形鋼に簡易鋼矢板を追加)	
鋼半製品	2	t	鉍	27.0	47.1	134.1			
小形棒鋼	3	t	建	53.3	48.9	204.3			
小形棒鋼(建設財)				(50.2)	(43.5)	(183.2)			
小形棒鋼(鉍工業用生産財)	4	t	建	(3.1)	(5.4)	(21.1)			
冷間ロール成型形鋼				3.1	2.7	7.6			
特殊鋼冷間仕上鋼材	5	t	鉍	1.5	2.7	—	新		
特殊鋼熱間圧延鋼材	6	t	鉍	1.8	3.2	18.7			
普通鋼冷けん鋼管	7	t	建	3.2	2.8	14.8			
特殊鋼磨棒鋼	8	t	鉍	4.8	8.4	43.4			
特殊鋼冷間圧造用炭素鋼線	9	t	鉍	4.8	8.3	22.8			
鋳鉄管	10	t	鉍	14.3	7.9	48.0			
普通鋼冷間仕上鋼材	11	t	鉍	3.1	5.4	19.9			
鉄系鍛工品	12	t	鉍	5.8	4.5	—			
鋁鉄鋳物	13	t	鉍	22.3	12.7	30.5			
非鉄金属工業 【8品目】				253.9	364.5	467.6	(1)		(1)
アルミニウム鋳物	14	kg	鉍	61.0	45.3	—		・通信用電線・ケーブル	
アルミニウムダイカスト	15	kg	鉍	53.3	35.0	—			
アルミニウム二次合金地金	16	t	鉍	16.4	14.6	14.4			
伸銅製品	17	t	鉍	64.8	122.9	227.1			
アルミニウム圧延製品	18	t	鉍	27.0	100.9	132.2			
電力用電線・ケーブル	19	導体t	資	10.3	16.6	30.3			
光ファイバ製品	20	Kmコア	資	0.6	4.8	—	新		
銅電線	21	導体t	資	20.5	24.4	63.6			
銅電線(資本財)				(5.6)	(8.9)	(28.1)			
銅電線(鉍工業用生産財)				(14.9)	(15.5)	(35.5)			
金属製品工業 【17品目】				399.1	422.7	941.9	(1)		(1)
18リットル缶	22	t	鉍	20.6	28.0	11.9		・ガスこんろ	
食缶	23	t	鉍	127.2	172.7	511.3			
一般缶	24	t	鉍	12.0	16.3	84.2			
鉄骨	25	t	建	10.3	9.0	—			
軽量鉄骨	26	t	建	8.8	7.8	—	新		
鉄塔	27	t	建	7.2	6.5	—			
水門	28	t	建	11.7	10.5	—			
架線金物	29	千個	他	18.4	16.8	—			
うす板ばね	30	kg	鉍	35.5	32.9	14.7			
線ばね	31	kg	鉍	14.9	14.0	3.1			
管継手	32	kg	建	20.2	14.1	—			
粉末や金製機械材料	33	kg	鉍	7.2	4.3	—			
飲料用アルミニウム缶	34	kg	鉍	26.2	18.3	94.0			
アルミエクステリア	35	t	建	50.5	46.1	222.2			
スチール・ステンレスサッシ	36	t	建	6.1	5.5	—			
スチール・ステンレスドア	37	t	建	10.9	9.7	0.5			
スチール・ステンレスシャッター	38	t	建	11.4	10.2	—			
はん用機械工業 【13品目】				456.0	377.1	322.1	(1)		(1)
はん用内燃機関	39	PS	鉍	23.9	35.3	218.8		・機械式駐車装置	
ポンプ	40	kg	資	14.6	12.8	71.2			
圧縮機	41	kg	資	5.0	4.9	32.1			
空気圧機器	42	千円	鉍	302.5	214.4	—			
油圧機器	43	千円	鉍	6.5	5.4	—			
エレベータ	44	t	建	5.3	4.8	—			
コンベヤ	45	t	資	13.9	13.6	—			
スチールチェーン	46	kg	鉍	13.9	14.2	—			
固定比減速機	47	kg	鉍	9.1	9.3	—	新		
歯車	48	kg	鉍	4.9	5.0	—			
軸受	49	千個	鉍	19.9	20.3	—			
一般用バルブ・コック	50	kg	鉍	17.0	17.3	—			
自動調整弁	51	kg	鉍	19.5	19.8	—			
生産用機械工業 【12品目】				508.9	417.8	443.2	(2)		(2)
コンクリート機械	52	百万円	資	4.8	4.8	1.1		・ショベル系掘削機械 ・プレス用金型	
整地機械	53	百万円	資	18.5	20.5	274.1			
数値制御ロボット	54	百万円	資	24.0	16.1	—	新		
刈払機	55	台	資	10.3	8.3	28.4	新		
農業用乾燥機	56	台	資	6.5	5.3	104.6			
研削盤	57	t	資	7.7	5.4	9.5			
マシニングセンタ	58	t	資	8.1	5.2	23.4			
食料品加工機械	59	百万円	資	7.5	5.8	—			
包装・荷造機械	60	百万円	資	29.6	25.4	2.1			
プラスチック用金型	61	kg	資	11.1	7.1	—			
半導体製造装置	62	百万円	資	214.3	183.1	—			
フラットパネル・ディスプレイ製造装置	63	百万円	資	166.5	130.8	—			

業種・品目	品目 コード	単位	特殊分 類格付	生産指数 付加価値 額 ウェイト	出荷指数 出荷額 ウェイト	在庫指数 在庫額 ウェイト	新規	主な変更	H17採用→H22非採用品目
業務用機械工業 【6品目】				549.4	454.6	—	(2)		(3)
	デジタル複写機	64	台	資	8.9	8.5	—		・飲料用自動販売機 ・双眼鏡(プリズム式) ・たばこ自動販売機
	精密測定機	65	台	資	7.6	5.3	—		
	分析機器	66	台	資	13.1	12.7	—		
	試験機	67	台	資	6.9	5.8	—		
	パチンコ	68	台	資	291.0	206.0	—	新	
	医療用機械器具	69	百万円	資	221.9	216.3	—	新	
電子部品・デバイス工業 【12品目】				470.8	432.8	827.1			(2)
	機能部品	70	百万円	鉍	10.1	6.6	—		・スイッチング電源 ・トランス
	電子回路基板	71	百万円	鉍	67.8	45.9	—	定義範囲変更(プリント配線板にモジュール基板、その他の電子回路基板を追加)	
	マイクロ波管	72	本	鉍	19.7	10.5	—		
	シリコンダイオード	73	千個	鉍	7.1	6.4	14.5		
	整流素子	74	千個	鉍	53.3	41.7	108.4		
	サーミスタ	75	千個	鉍	10.0	20.3	68.3		
	混成集積回路	76	百万円	鉍	144.7	138.2	164.6		
	トランジスタ	77	千個	鉍	35.4	32.9	93.7		
	光電変換素子	78	千個	鉍	16.1	14.0	38.5		
	線形半導体集積回路	79	百万円	鉍	63.9	78.6	268.0		
	モス型半導体集積回路	80	百万円	鉍	19.3	18.7	71.1		
	粉末や金製磁性材料	81	kg	鉍	23.4	19.0	—	金属製品工業から業種移動	
電気機械工業 【23品目】				451.9	446.7	1,015.3	(3)		(4)
	サーボモータ	82	台	鉍	26.6	29.4	—		・半導体・IC測定器 ・電子レンジ ・プログラマブルコントローラ ・高圧放電灯器具
	一般用エンジン発電機	83	kVA	資	6.9	8.5	—		
	小形電動機	84	台	鉍	7.1	7.9	—		
	特殊用途変圧器	85	台	資	6.2	6.8	—		
	計器用変成器	86	台	資	5.8	6.4	—		
	電力変換装置	87	百万円	資	18.5	33.9	—		
	電磁開閉器	88	台	鉍	15.7	20.9	—		
	電磁リレー	89	台	鉍	3.5	4.6	—		
	その他の低圧器具	90	個	鉍	3.8	5.0	—		
	高圧開閉器	91	台	資	3.5	5.1	—		
	開閉制御装置	92	百万円	資	147.9	129.8	—		
	低圧開閉スイッチ	93	個	鉍	19.5	25.9	—	品目統合(操作スイッチと検出スイッチ)	
	低圧遮断器	94	台	建	10.7	15.7	—		
	高圧遮断器	95	百万円	資	5.8	8.6	—		
	クッキングヒーター	96	台	耐	22.4	29.7	310.0		
	電気掃除機	97	台	耐	10.9	7.0	227.0		
	ハロゲン電球	98	千個	他	5.4	3.7	22.7	新	
	HIDランプ	99	千個	鉍	45.2	21.9	148.7		
	自動車用電気照明器具	100	千個	鉍	2.9	3.3	—	新	
	電気計器	101	個	資	15.4	21.7	—		
	工業用計測制御機器	102	台	資	9.6	8.5	30.3	新	
	電気測定器(半導体・IC測定器を除く)	103	百万円	資	5.1	6.6	24.3		
	鉛蓄電池	104	鉛量t	鉍	53.5	35.8	252.3		
情報通信機械工業 【6品目】				454.4	530.2	—			(3)
	電話機	105	台	耐	8.7	14.2	—		・液晶テレビ ・端末装置 ・基地局通信装置
	デジタル伝送装置	106	百万円	資	9.1	7.3	—		
	携帯電話	107	台	耐	216.9	327.6	—		
	交換機	108	百万円	資	121.9	96.9	—		
	カーオーディオ	109	台	耐	62.4	28.7	—		
	カーナビゲーション	110	台		35.4	55.5	—		
	カーナビゲーション(耐久消費財)			耐	(11.7)	(18.3)	(—)		
	カーナビゲーション(鉍工業用生産財)			鉍	(23.7)	(37.2)	(—)		
輸送機械工業 【11品目】				1,252.8	2,469.8	1,215.9	(4)		
	輸送機械用エアコン	111	台	鉍	38.8	61.7	7.9		
	大型バス	112	台	資	9.3	19.9	113.5	新	
	けん引車	113	台	資	27.4	58.2	39.0		
	乗用車	114	台		645.4	1,372.8	596.7		
	乗用車(資本財)			資	(96.8)	(205.9)	(89.5)		
	乗用車(耐久消費財)			耐	(548.6)	(1166.9)	(507.2)		
	小型トラック	115	台	資	24.2	52.1	9.7	新	
	普通トラック	116	台	資	154.2	327.8	224.8		
	自動車エンジン	117	台	鉍	196.6	312.2	—		
	機関部品	118	百万円	鉍	66.5	105.6	—		
	駆動伝導及び操縦装置部品	119	百万円	鉍	18.8	29.8	—	新	
	懸架制動装置部品	120	百万円	鉍	54.7	86.8	—		
	完成自転車	121	台	耐	16.9	42.9	224.3	新	
窯業・土石製品工業 【16品目】				227.2	208.2	616.5	(1)		(1)
	ほうろろ鉄器製品	122	t	建	5.6	4.0	7.6		・ファインセラミック構造材
	ガラス基礎製品	123	t	鉍	12.6	5.6	66.1		
	ガラス製容器類	124	t	鉍	15.1	10.9	92.2		
	ファインセラミックス機能材	125	千個	鉍	10.1	3.5	9.5		
	生石灰	126	t	鉍	13.8	8.2	4.8		

業種・品目	品目コード	単位	特殊分類格付	生産指数 付加価値 額 ウェイト	出荷指数 出荷額 ウェイト	在庫指数 在庫額 ウェイト	新規	主な変更	H17採用→H22非採用品目
消石灰	127	t	鉱	5.0	2.9	2.5			
ポルトランドセメントクリンカ	128	t	鉱	20.0	22.6	52.6			
セメント	129	t	建	46.5	61.3	78.5			
複層ガラス	130	m ²	鉱	4.8	3.5	1.6			
安全ガラス	131	m ²	鉱	2.5	1.8	—			
せっこうボード	132	m ²	建	9.5	7.2	8.3			
コンクリート系パネル	133	m ²	建	3.4	2.9	74.4			
遠心力鉄筋コンクリート管	134	t	建	4.0	3.4	65.3	新		
遠心力鉄筋コンクリートパイプ	135	t	建	11.7	10.0	83.6			
道路用コンクリート製品	136	t	建	6.0	5.1	69.5			
生コンクリート	137	m ³	建	56.6	55.3	—			
化学工業	【7品目】			1,813.6	1,307.5	1,101.9			
ウレタンフォーム	138	t	鉱	19.5	31.4	22.3			
シンナー	139	t	鉱	48.4	45.0	29.4			
印刷インキ用ワニス	140	t	鉱	36.8	50.0	102.6			
合成樹脂塗料	141	t		74.1	79.1	413.1			
合成樹脂塗料(建設財)			建	(31.6)	(39.6)	(231.3)			
合成樹脂塗料(鉱工業用生産財)			鉱	(42.5)	(39.5)	(181.8)			
印刷インキ	142	t	鉱	145.8	197.8	534.5			
化粧品	143	百万円	非	502.2	380.6	—			
医薬品	144	百万円	非	986.8	523.6	—			
プラスチック製品工業	【13品目】			732.5	619.0	1,333.7			
プラスチックシート	145	t	鉱	5.5	6.2	137.4			
合成皮革	146	t	鉱	19.8	18.5	30.8			
プラスチック製パイプ	147	t	建	11.1	24.1	16.4			
プラスチック製継手	148	t	建	54.2	35.8	35.9			
日用品・雑貨プラスチック製品	149	t	非	36.0	26.3	60.0			
強化プラチック製品	150	t	建	25.5	21.4	18.7			
プラスチック製容器	151	t	鉱	196.5	148.3	376.2			
浄化槽	152	個	建	17.6	14.8	13.5			
プラスチック製フィルム	153	t		172.4	179.3	298.8			
プラスチック製フィルム(鉱工業用生産財)			鉱	(79.3)	(82.5)	(159.9)			
プラスチック製フィルム(その他用生産財)			建	(93.1)	(96.8)	(138.9)			
プラスチック板	154	t	他	5.7	5.7	23.1			
プラスチック製機械器具部品	155	t	鉱	49.7	37.0	94.3			
プラスチック製建材	156	t	建	92.9	70.5	149.2			
発泡プラスチック製品	157	t		45.6	31.1	79.4			
発泡プラスチック製品(建設財)			建	5.9	4.0	7.4			
発泡プラスチック製品(鉱工業用生産財)			鉱	39.7	27.1	72.0			
パルプ・紙・紙加工品工業	【7品目】			131.9	154.9	361.3			(1)
特殊印刷用紙	158	t	鉱	5.0	5.8	43.0			・包装用紙
衛生用紙	159	t	非	22.4	26.1	86.2			
雑種紙	160	t	鉱	4.1	3.4	36.3			
段ボール原紙	161	t	鉱	49.4	58.0	144.9			
紙器用板紙	162	t	鉱	2.5	2.9	21.1			
雑板紙	163	t	鉱	2.6	3.0	20.7			
段ボールシート	164	千m ²	鉱	45.9	55.7	9.1			
繊維工業	【6品目】			88.6	62.5	214.9	(1)		(3)
不織布	165	kg	鉱	45.7	34.0	100.4			・細幅織物
綿織物染色整理	166	千m ²	鉱	1.4	1.5	1.2	新		・ニット製外衣
合成繊維織物染色整理	167	千m ²	鉱	2.0	1.8	1.2			・綿織物
織物製外衣	168	点	非	27.5	13.1	104.6			
製綿	169	kg	鉱	3.7	2.7	1.1			
ふとん	170	枚	耐	8.3	9.4	6.4			
食料品工業	【15品目】			1,026.9	857.2	59.9	(4)		(6)
ハム	171	t	非	51.6	62.3	—			・パン
ソーセージ	172	t	非	23.4	28.3	—			・その他の麺類
ベーコン	173	t	非	52.3	63.1	—			・即席麺
処理牛乳	174	t	非	95.6	80.7	—			・ビスケット類
味噌	175	t	非	0.5	0.4	3.8			・米菓
醤油	176	kl		3.4	2.7	23.5			・粉乳
醤油(非耐久消費財)			非	(1.0)	(0.8)	(15.8)			
醤油(鉱工業用生産財)			鉱	(2.4)	(1.9)	(7.7)			
小麦粉	177	t	鉱	4.1	6.2	2.5			
炭酸飲料	178	kl	非	194.8	157.5	—			
清酒	179	kl		52.0	28.1	—			
清酒(非耐久消費財)			非	(33.8)	(18.3)	—			
清酒(その他用生産財)			他	(18.2)	(9.8)	—			
焼酎	180	kl		0.2	0.4	—			
焼酎(非耐久消費財)			非	(0.1)	(0.2)	—			
焼酎(その他用生産財)			他	(0.1)	(0.2)	—			
配合飼料	181	t	他	1.8	1.5	—			
菓子パン	182	個	非	131.5	88.8	—	新		
チョコレート	183	kg	非	200.0	151.2	—	新		

業種・品目	品目 コード	単位	特殊分 類格 付	生産指数 付加価値 額 ウェイト	出荷指数 出荷額 ウェイト	在庫指数 在庫額 ウェイト	新規	主な変更	H17採用→H22非採用品目
洋生菓子	184	個	非	186.0	120.8	—	新		
精米	185	t	非	29.7	65.2	30.1	新		
ゴム製品工業	【4品目】			152.0	114.8	198.6	(1)		
その他のゴム製品	186	新ゴム量t	非	29.4	17.7	9.9			
ゴムベルト	187	新ゴム量t	鉍	5.9	2.5	—	新		
ゴムホース	188	千m	鉍	12.3	9.3	—			
工業用ゴム製品	189	新ゴム量t		104.4	85.3	188.7			
工業用ゴム製品(鉍工業用生産財)			鉍	(58.5)	(47.8)	(99.6)			
工業用ゴム製品(その他用生産財)			他	(45.9)	(37.5)	(89.1)			
皮革製品工業	【2品目】			15.0	12.8	24.5			
革靴	190	足	非	14.7	12.6	24.4			
製革	191	枚	鉍	0.3	0.2	0.1			
家具工業	【4品目】			72.9	64.9	92.3			(2)
システムキッチン	192	セット	建	59.5	52.6	55.7			・金属製保管庫類
その他の金属製家具	193	個	資	6.7	5.9	—			・金属製机
流し台・ガス台・調理台	194	個	建	4.8	4.3	26.2			
木製棚	195	個	耐	1.9	2.1	10.4			
印刷業	【3品目】			615.9	337.7	—			
とっ版印刷(活版印刷)	196	百万円	他	52.0	27.8	—			
平版印刷(オフセット印刷)	197	百万円	他	425.8	236.2	—			
おう版印刷(グラビア印刷)	198	百万円	他	138.1	73.7	—			
木材・木製品工業	【2品目】			20.7	17.7	47.0			
製材	199	m ³	建	5.5	5.4	30.8			
特殊合板	200	m ³		15.2	12.3	16.2			
特殊合板(建設財)			建	(8.5)	(6.8)	(5.0)			
特殊合板(鉍工業用生産財)			鉍	(6.7)	(5.5)	(11.2)			
その他工業	【7品目】			129.7	125.1	155.1	(1)		(2)
電池式クロック	201	千個	耐	6.2	7.5	1.1		精密機械工業から業種移動 定義範囲変更(ムーブメント非採用)	・電子ピアノ
電子キーボード類	202	台	耐	1.9	1.5	—			・シャープペンシル用替芯
管楽器	203	台	耐	22.9	17.9	7.9			
シャープペンシル	204	千本		15.7	13.3	55.9			
シャープペンシル(非耐久消費財)			非	(11.9)	(10.1)	(42.5)			
シャープペンシル(その他用生産財)			他	(3.8)	(3.2)	(13.4)			
ボールペン	205	千本	非	4.5	3.8	—			
電動玩具	206	ダース	耐	13.6	9.6	14.6			
ユニット住宅	207	ユニット	建	64.9	71.5	75.6	新		
鉱業	【2品目】			7.7	6.5	16.8			
けい石	208	t	鉍	0.2	0.2	—			
石灰石	209	t	鉍	7.5	6.3	16.8			
公共	【2品目】			261.9	—	—			
電力	210	100万kwh	公	256.6	—	—			
ガス	211	100万kcal	公	5.3	—	—			
合計	【211品目】			10,261.9	10,000.0	10,000.0	23品目		32品目

※特殊分類格付

資・・・資本財 建・・・建設財 耐・・・耐久消費財 非・・・非耐久消費財 鉍・・・鉍工業用生産財 他・・・その他用生産財

業種別ウェイトの新旧比較

(資料4)

業種分類名	生産指数 付加価値額ウェイト			出荷指数 出荷額ウェイト			在庫指数 在庫額ウェイト		
	17年基準	22年基準	増減	17年基準	22年基準	増減	17年基準	22年基準	増減
産業総合	10,217.4	10,261.9	44.5	-	-	-	-	-	-
鉱工業総合	10,000.0	10,000.0	-	10,000.0	10,000.0	-	10,000.0	10,000.0	-
製造工業総合	9,990.6	9,992.3	1.7	9,996.1	9,993.5	▲ 2.6	9,992.6	9,983.2	▲ 9.4
鉄鋼業	180.1	168.2	▲ 11.9	167.1	195.0	27.9	310.6	544.4	233.8
非鉄金属工業	249.9	253.9	4.0	297.3	364.5	67.2	356.5	467.6	111.1
金属製品工業	749.3	399.1	▲ 350.2	584.1	422.7	▲ 161.4	412.3	941.9	529.6
はん用機械工業	677.4	456.0	▲ 221.4	717.3	377.1	▲ 340.2	1,254.8	322.1	▲ 932.7
生産用機械工業	145.2	508.9	363.7	173.4	417.8	244.4	79.0	443.2	364.2
業務用機械工業	590.7	549.4	▲ 41.3	350.5	454.6	104.1	30.0	-	▲ 30.0
電子部品・デバイス工業	541.4	470.8	▲ 70.6	565.5	432.8	▲ 132.7	670.7	827.1	156.4
電気機械工業	606.9	451.9	▲ 155.0	556.0	446.7	▲ 109.3	1,491.0	1,015.3	▲ 475.7
情報通信機械工業	534.7	454.4	▲ 80.3	714.4	530.2	▲ 184.2	228.8	-	▲ 228.8
輸送機械工業	1,363.0	1,252.8	▲ 110.2	2,327.3	2,469.8	142.5	1,885.1	1,215.9	▲ 669.2
窯業・土石製品工業	231.6	227.2	▲ 4.4	163.8	208.2	44.4	445.8	616.5	170.7
化学工業	1,435.0	1,813.6	378.6	1,039.7	1,307.5	267.8	789.7	1,101.9	312.2
プラスチック製品工業	523.0	732.5	209.5	436.0	619.0	183.0	846.0	1,333.7	487.7
パルプ・紙・紙加工品工業	320.1	131.9	▲ 188.2	305.3	154.9	▲ 150.4	280.8	361.3	80.5
繊維工業	107.3	88.6	▲ 18.7	87.0	62.5	▲ 24.5	223.1	214.9	▲ 8.2
食料品工業	608.8	1,026.9	418.1	565.2	857.2	292.0	220.7	59.9	▲ 160.8
その他工業総合	1,126.2	1,006.2	▲ 120.0	946.2	673.0	▲ 273.2	467.7	517.5	49.8
ゴム製品工業	124.4	152.0	27.6	99.4	114.8	15.4	114.1	198.6	84.5
皮革製品工業	14.7	15.0	0.3	13.0	12.8	▲ 0.2	23.4	24.5	1.1
家具工業	88.9	72.9	▲ 16.0	83.2	64.9	▲ 18.3	61.3	92.3	31.0
印刷業	667.5	615.9	▲ 51.6	555.2	337.7	▲ 217.5	-	-	-
木材・木製品工業	34.5	20.7	▲ 13.8	33.3	17.7	▲ 15.6	55.8	47.0	▲ 8.8
その他工業	196.2	129.7	▲ 66.5	162.1	125.1	▲ 37.0	213.1	155.1	▲ 58.0
鉱業	9.4	7.7	▲ 1.7	3.9	6.5	2.6	7.4	16.8	9.4
【参考系列】 公益事業	217.4	261.9	44.5	-	-	-	-	-	-

※17年基準における一般機械工業及び精密機械工業の数値は、22年基準の業種分類に合わせて「はん用機械工業」「生産機械工業」「業務機械工業」「その他製品工業」に分類し、比較しています。

財別ウェイトの新旧比較

業種分類名	生産指数 付加価値額ウェイト			出荷指数 出荷額ウェイト			在庫指数 在庫額ウェイト		
	17年基準	22年基準	増減	17年基準	22年基準	増減	17年基準	22年基準	増減
最終需要財	5,562.8	6,112.2	549.4	5,594.5	6,173.3	578.8	4,617.5	4,326.5	▲ 291.0
投資財	2,288.7	2,523.2	234.5	2,149.8	2,638.5	488.7	1,793.1	2,640.3	847.2
資本財	1,539.3	1,782.6	243.3	1,522.0	1,943.9	421.9	631.0	1,136.0	505.0
建設財	749.4	740.6	▲ 8.8	627.8	694.6	66.8	1,162.1	1,504.3	342.2
消費財	3,274.1	3,589.0	314.9	3,444.7	3,534.8	90.1	2,824.4	1,686.2	▲ 1,138.2
耐久消費財	1,234.0	953.3	▲ 280.7	1,809.3	1,683.3	▲ 126.0	2,370.8	1,308.9	▲ 1,061.9
非耐久消費財	2,040.1	2,635.7	595.6	1,635.4	1,851.5	216.1	453.6	377.3	▲ 76.3
生産財	4,437.2	3,887.8	▲ 549.4	4,405.5	3,826.7	▲ 578.8	5,382.5	5,673.5	291.0
鉱工業用生産財	3,659.8	3,085.2	▲ 574.6	3,760.5	3,319.5	▲ 441.0	5,316.6	5,409.4	92.8
その他用生産財	777.4	802.6	25.2	645.0	507.2	▲ 137.8	65.9	264.1	198.2

平成22年基準 デフレータ適用状況

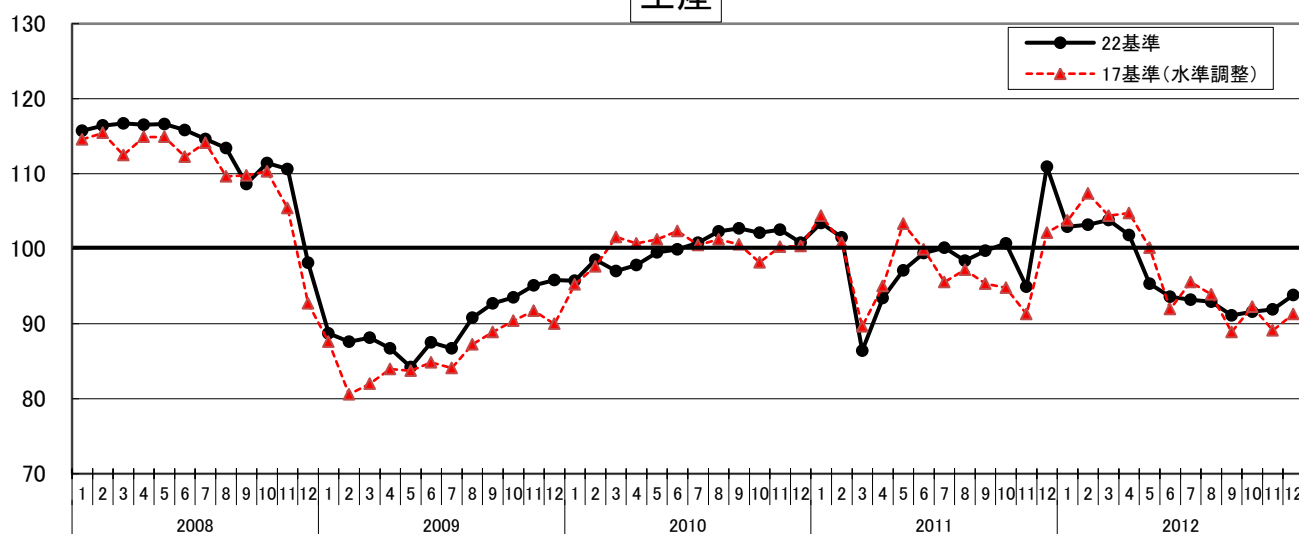
(資料5)

品目 コード	鉱工業指数における品目名	企業物価指数における品目名	備 考
42	空気圧機器	油空圧機器	
43	油圧機器	油空圧機器	
52	コンクリート機械	コンクリート機械	
53	整地機械	建設機械	
54	数値制御ロボット	産業用ロボット	新規採用品目
59	食料品加工機械	食料品加工機械	
60	包装・荷造機械	包装・荷造機械	
62	半導体製造装置	半導体製造装置	
63	フラットパネル・ディスプレイ製造装置	フラットパネルディスプレイ製造装置	
69	医療用機械器具	医療用機器	新規採用品目
70	機能部品	水晶振動子	
71	電子回路基板	プリント配線板	
76	混成集積回路	混成集積回路	
79	線形半導体集積回路	線形回路	
80	モス型半導体集積回路	集積回路	
87	電力変換装置	電力変換装置	
92	開閉制御装置	配電盤、分電盤、監視制御装置	
95	高圧遮断器	遮断器	数量 → 金額に変更
103	電気測定器(半導体・IC測定機を除く)	電気測定器	
106	デジタル伝送装置	搬送装置	
108	交換機	交換機	
118	機関部品	自動車内燃機関部品	
119	駆動伝道及び操縦装置部品	駆動・伝導・操縦装置部品	新規採用品目
120	懸架制動装置部品	懸架・制動装置部品	
143	化粧品	化粧品類	
144	医薬品	医家向け医薬品、薬局向け医薬品	
196	とっ版印刷(活版印刷)	凸版印刷物	
197	平版印刷(オフセット印刷)	平版印刷物	
198	おう版印刷(グラビア印刷)	おう版印刷物	

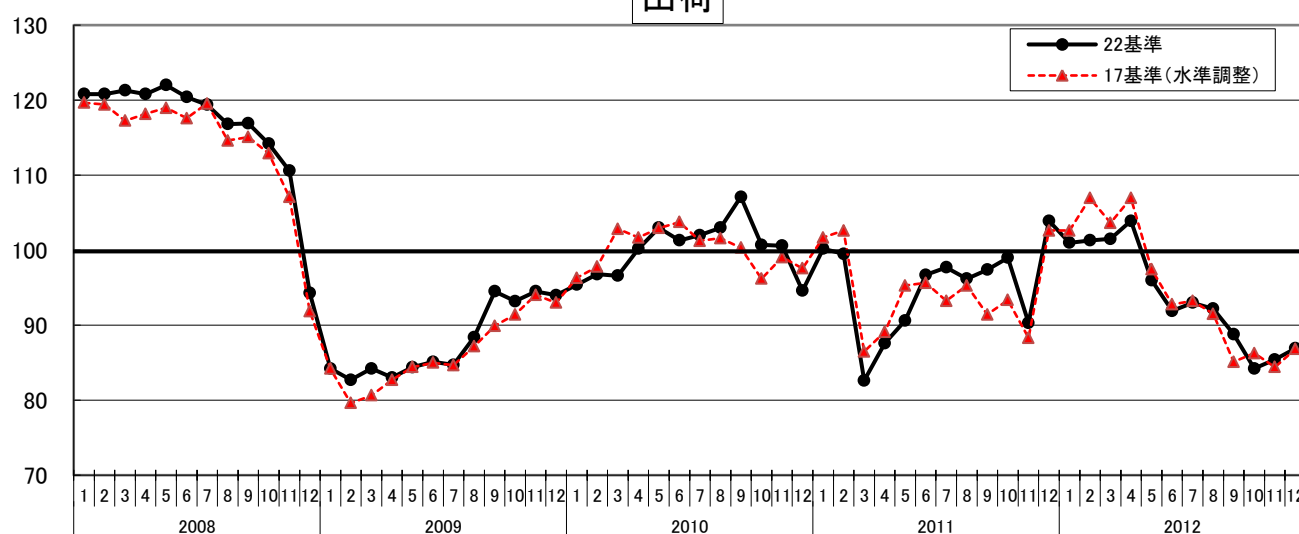
鋁工業綜合指數新旧比較(季節調整済)

(資料6)

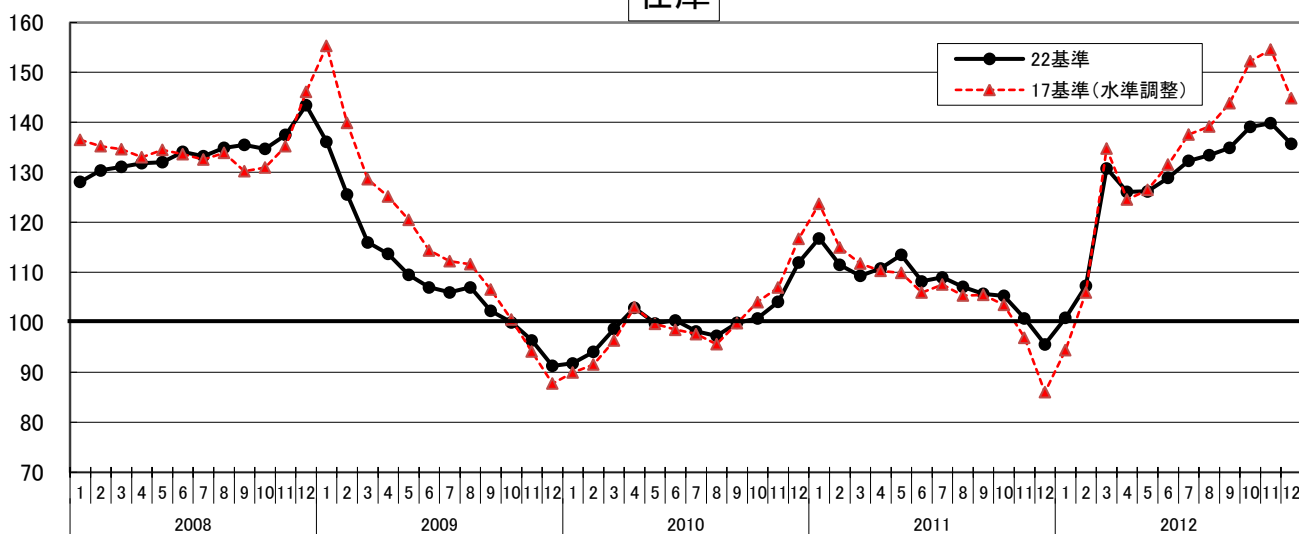
生産



出荷

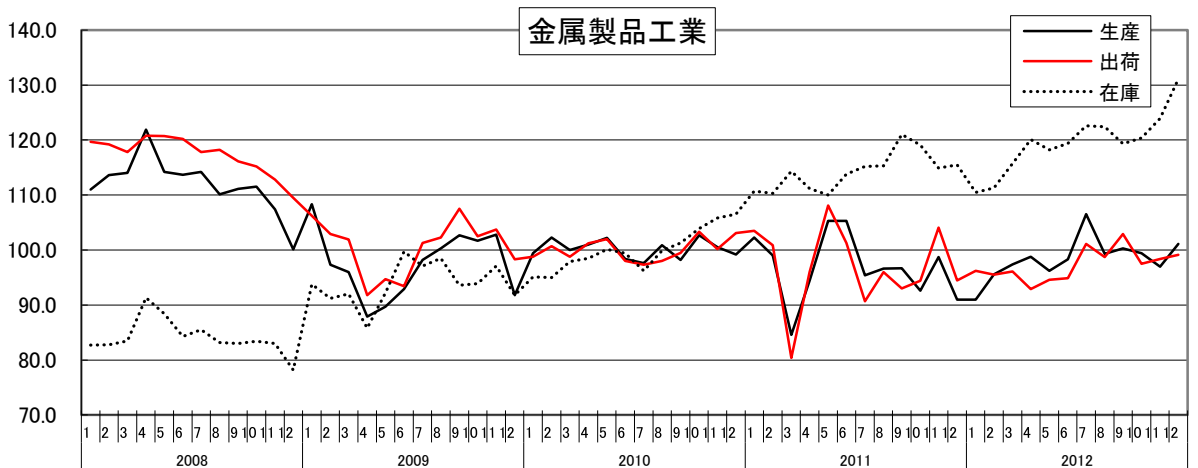
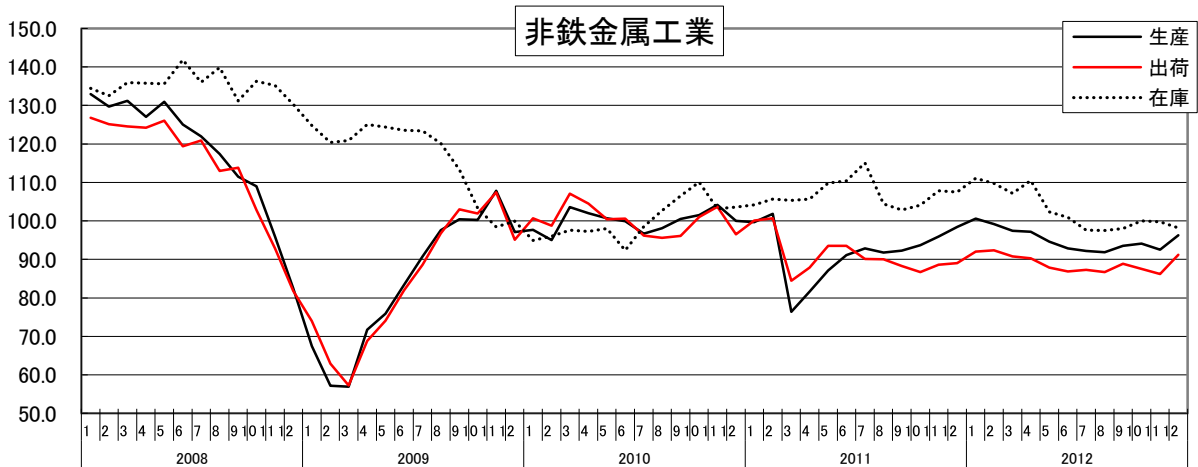
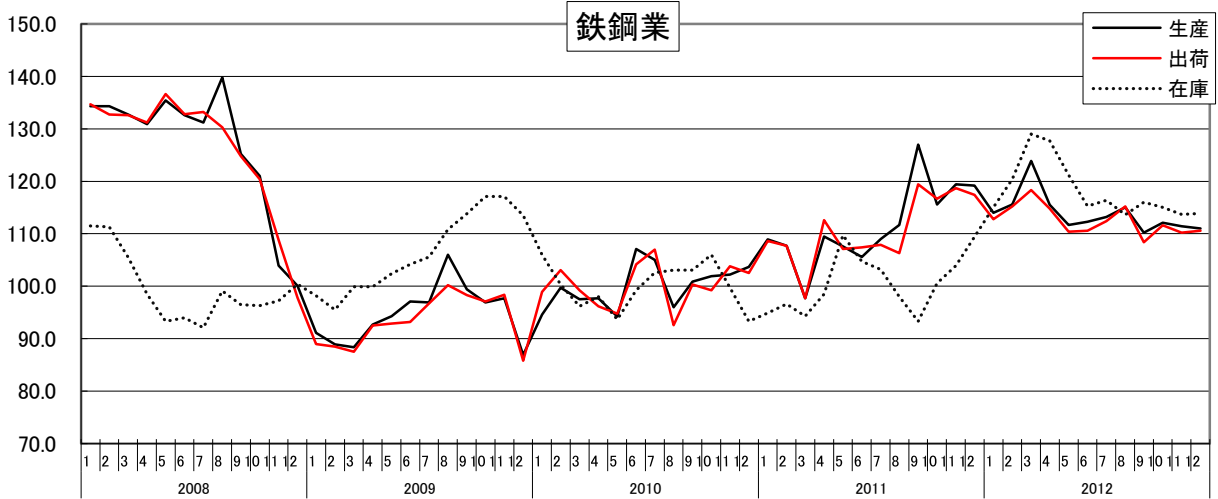


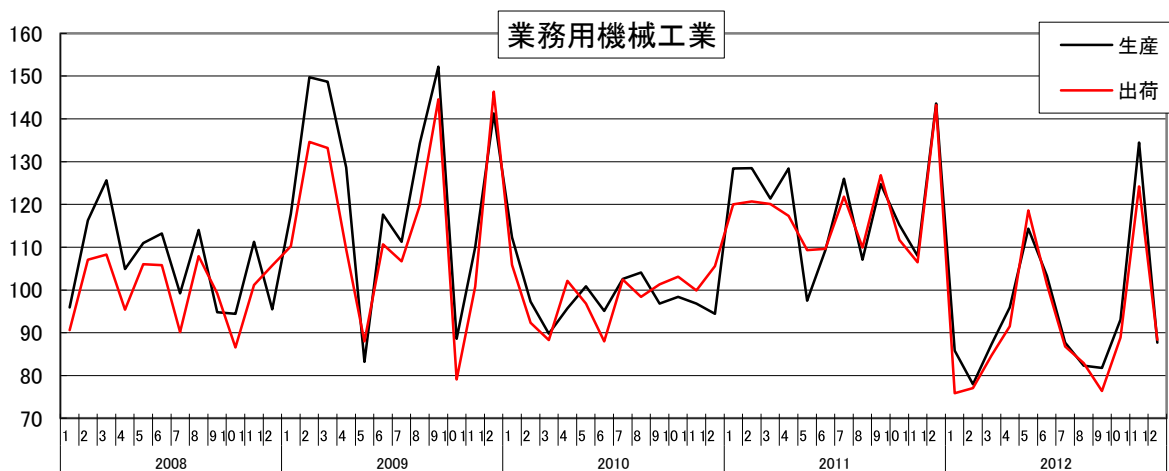
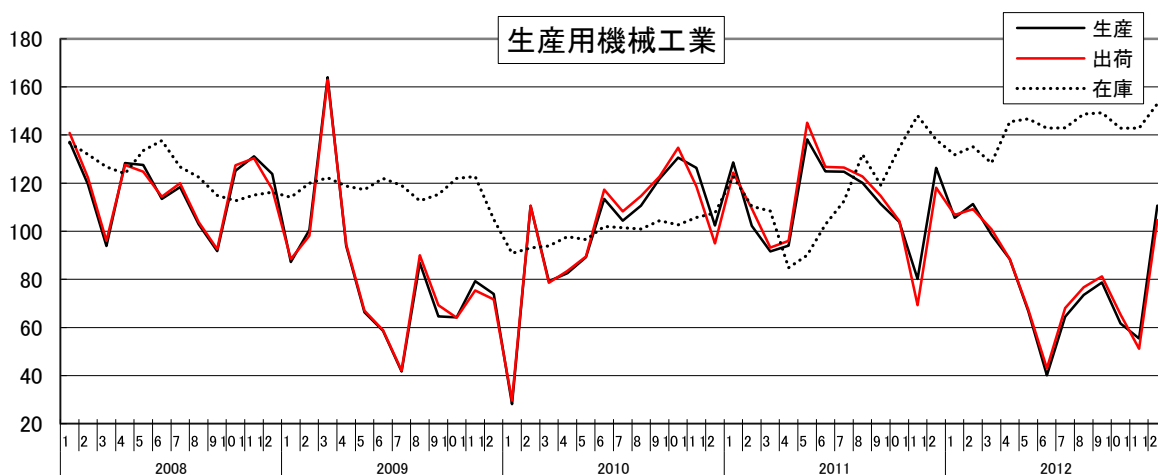
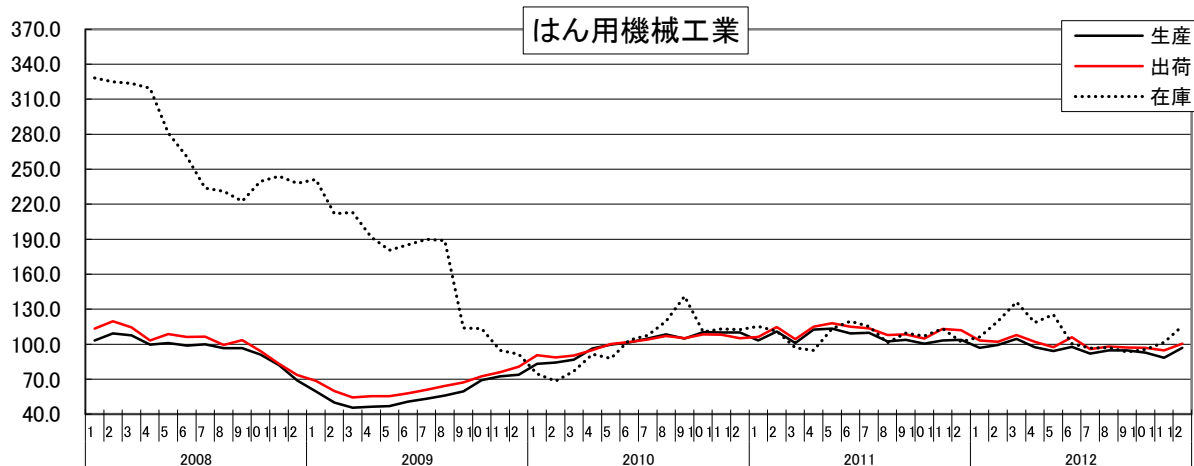
在庫

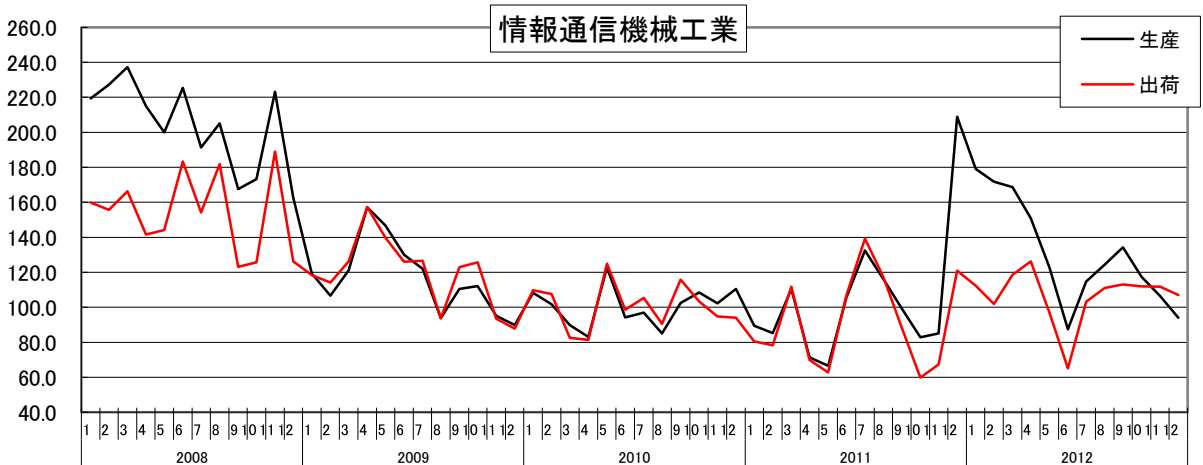
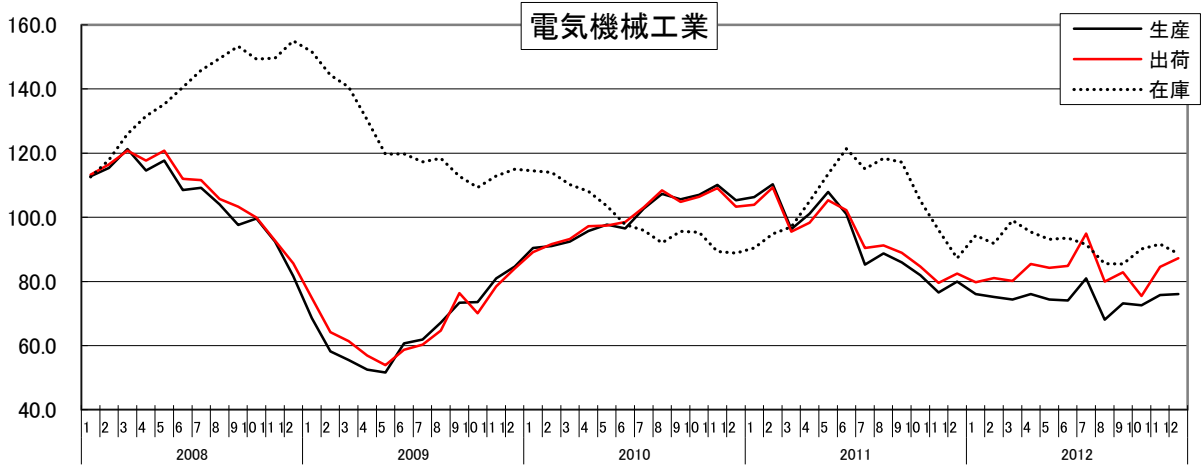
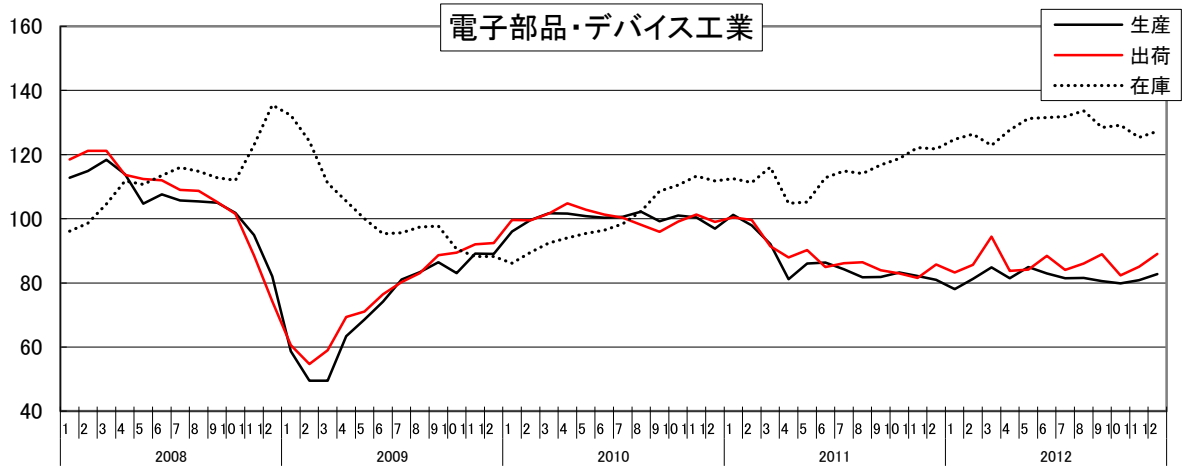


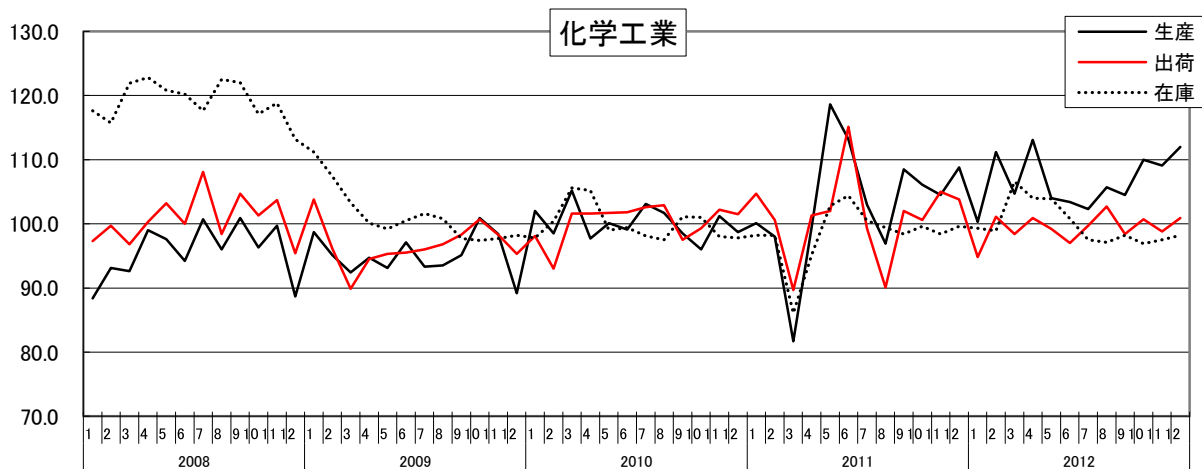
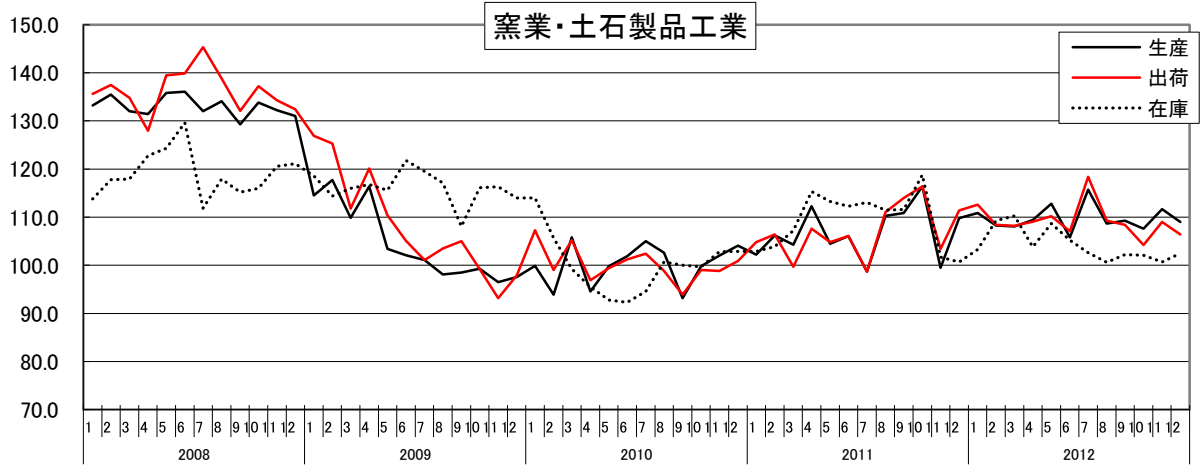
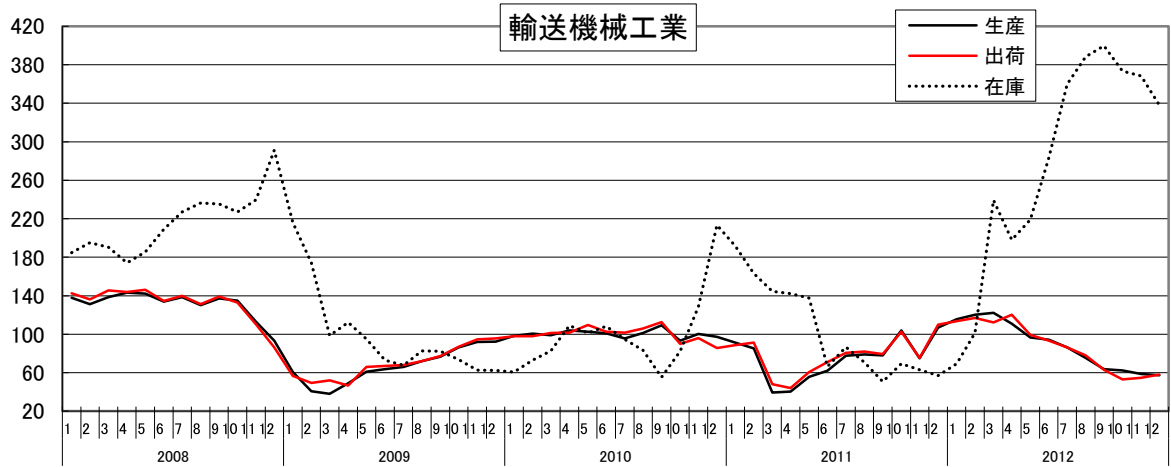
業種別指数の推移(季節調整済)

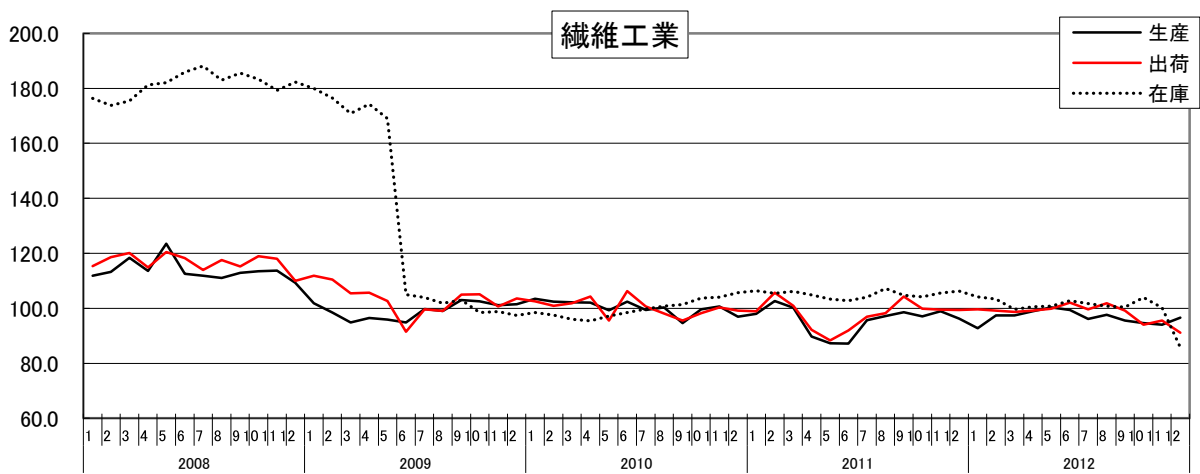
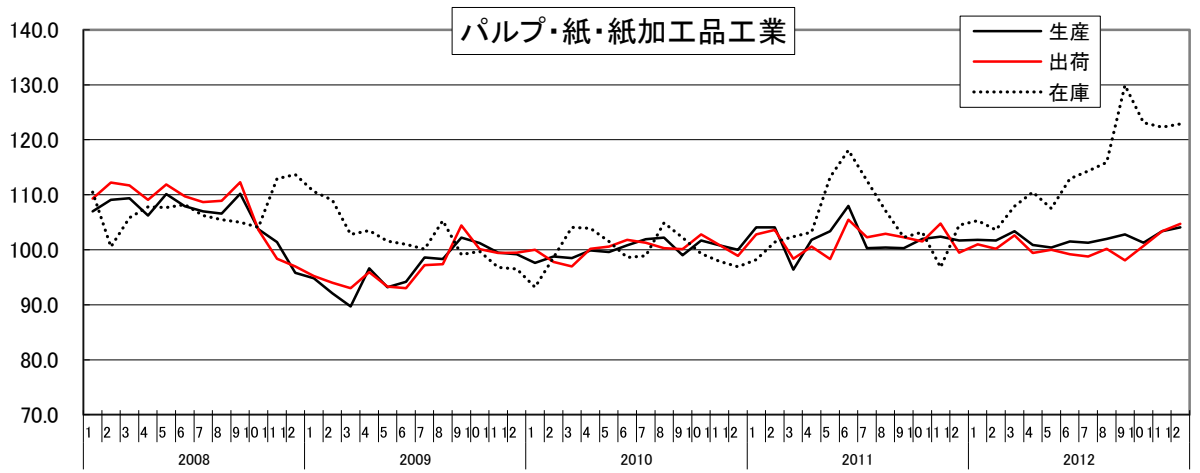
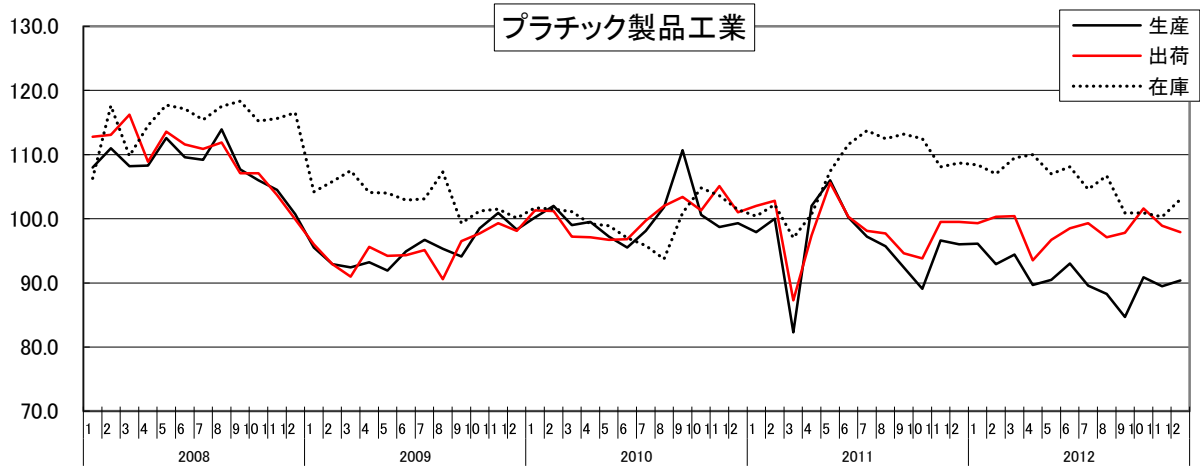
(資料7)

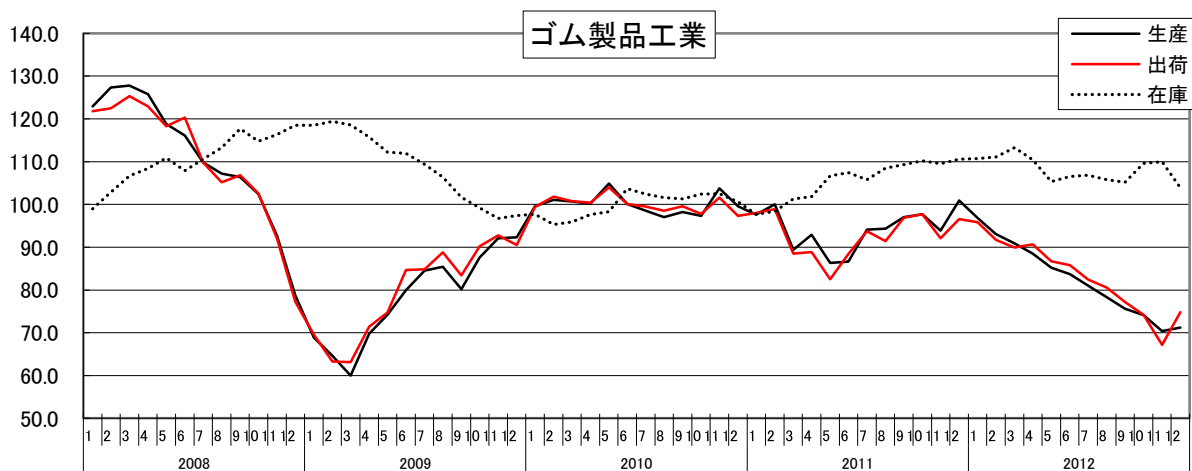
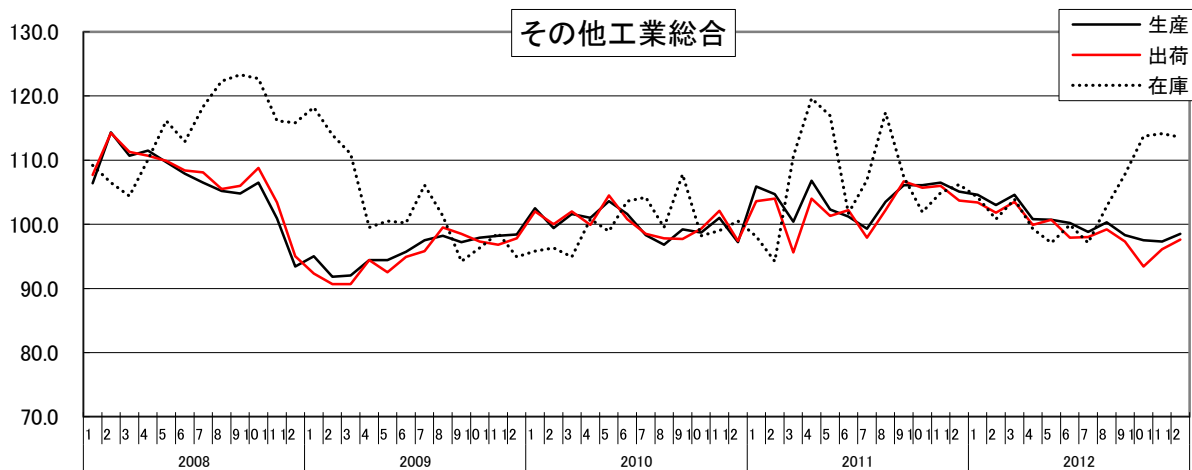
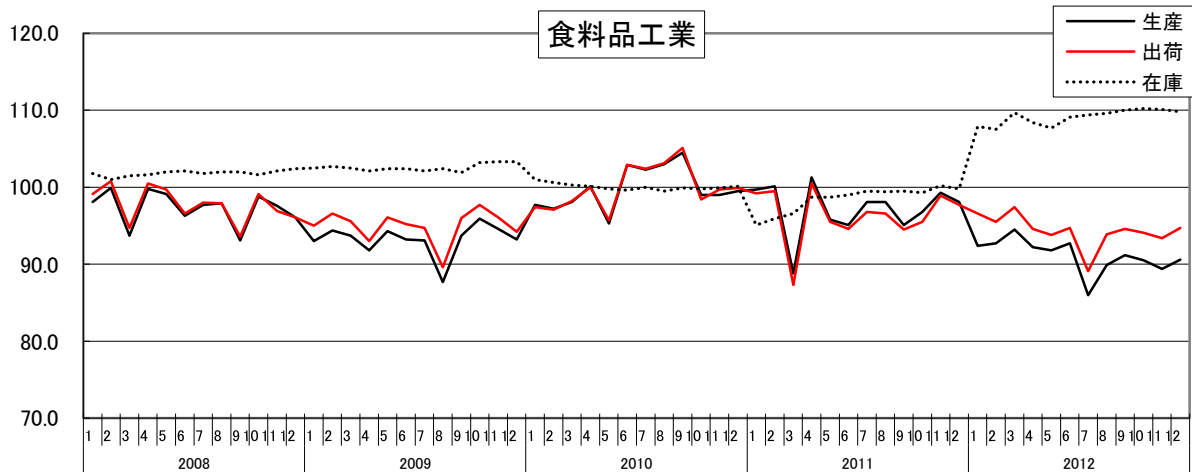


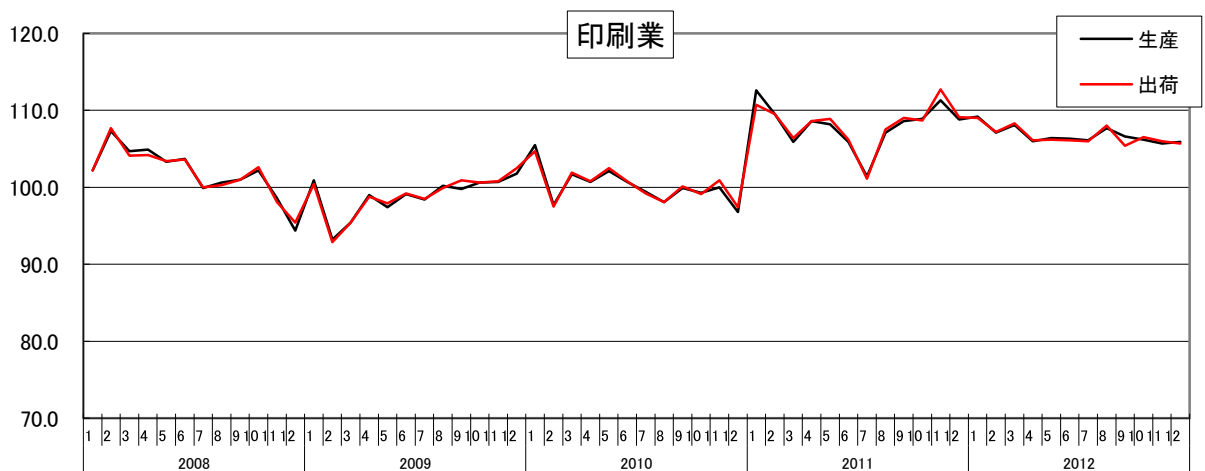
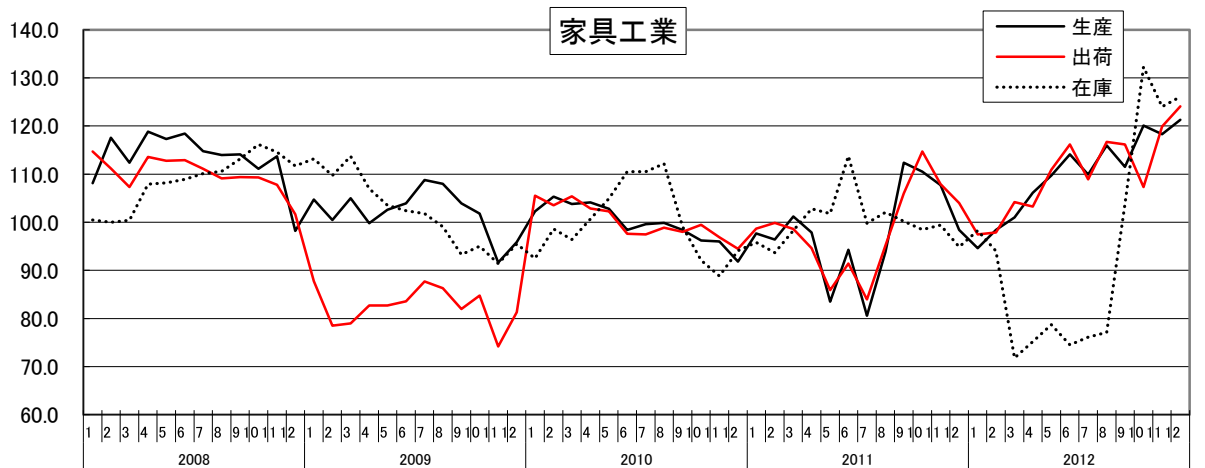
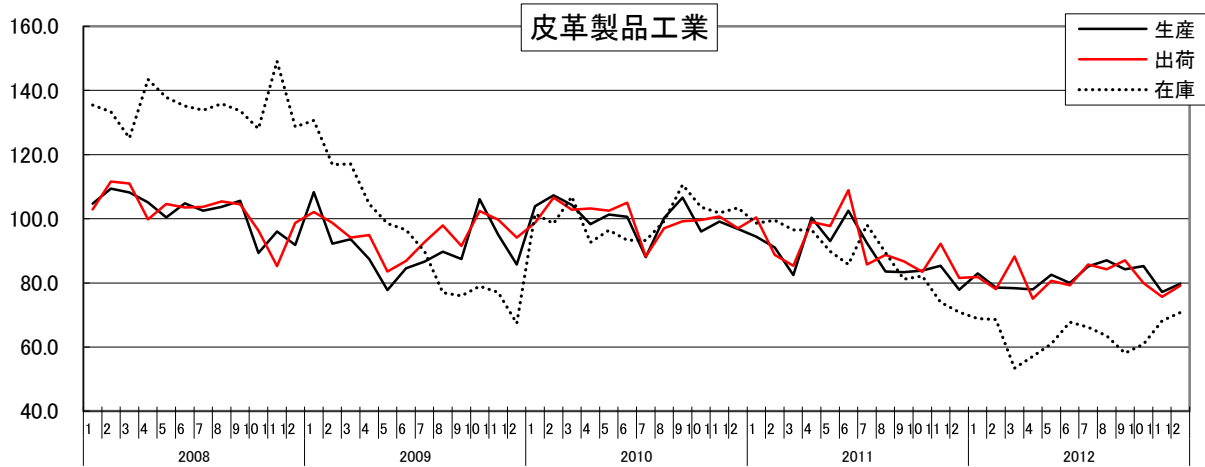


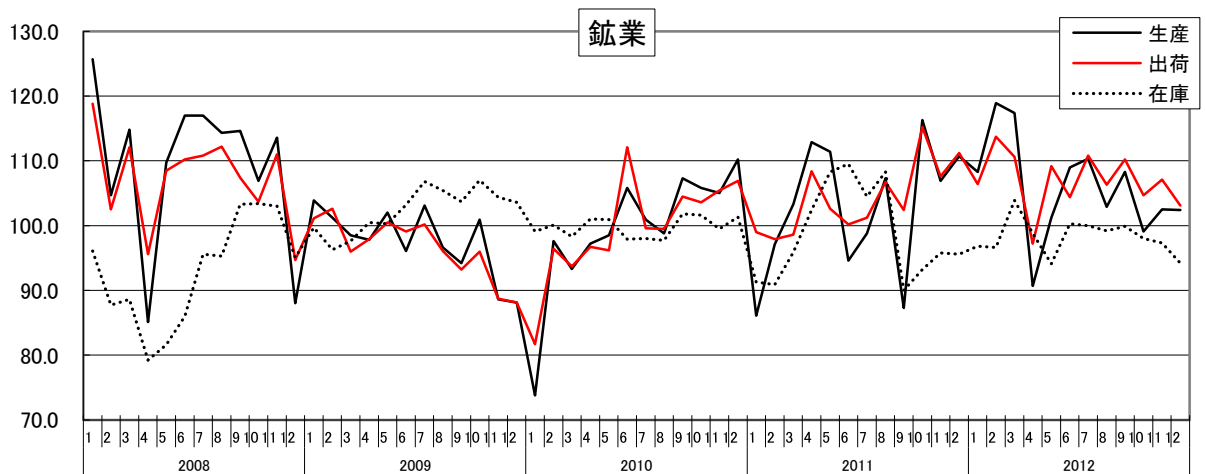
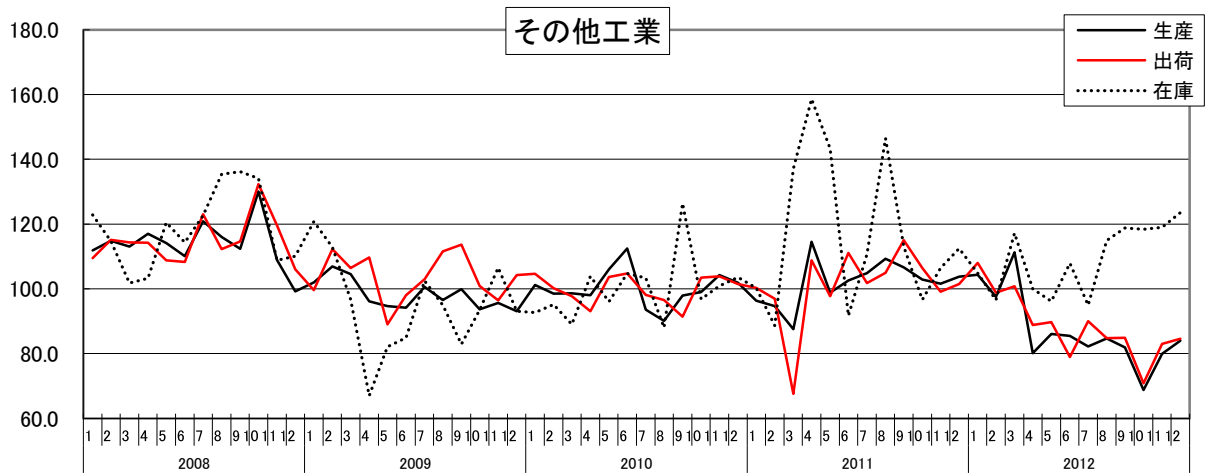
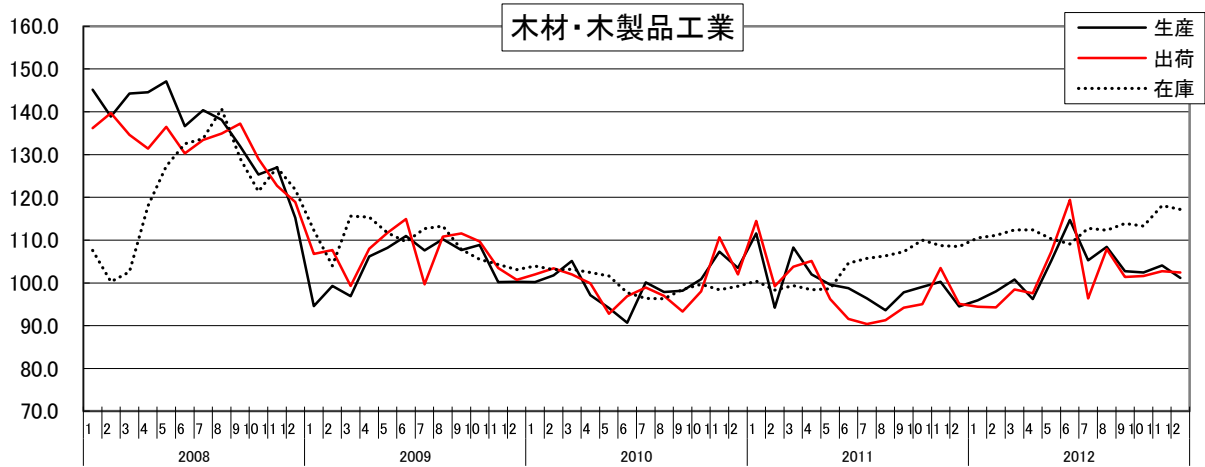




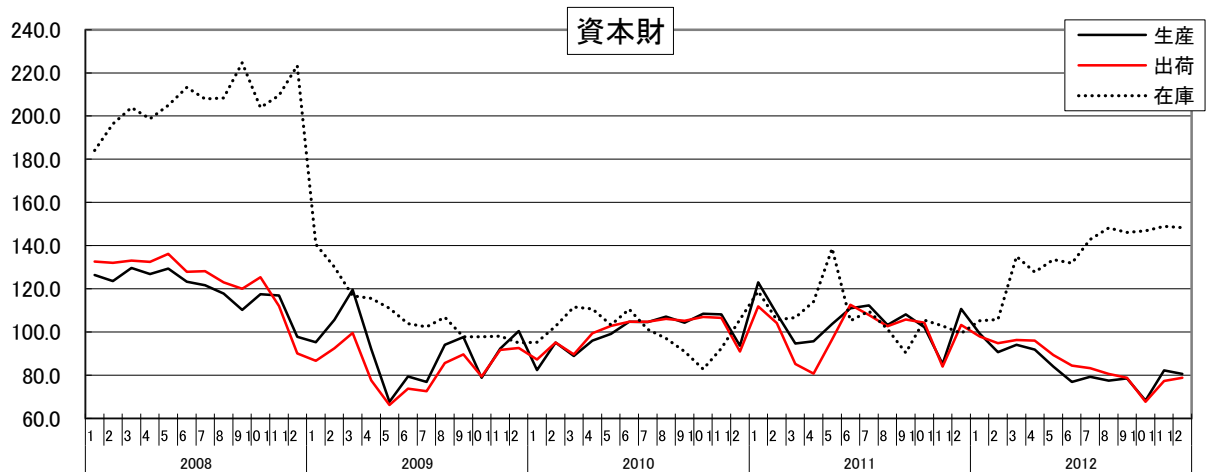
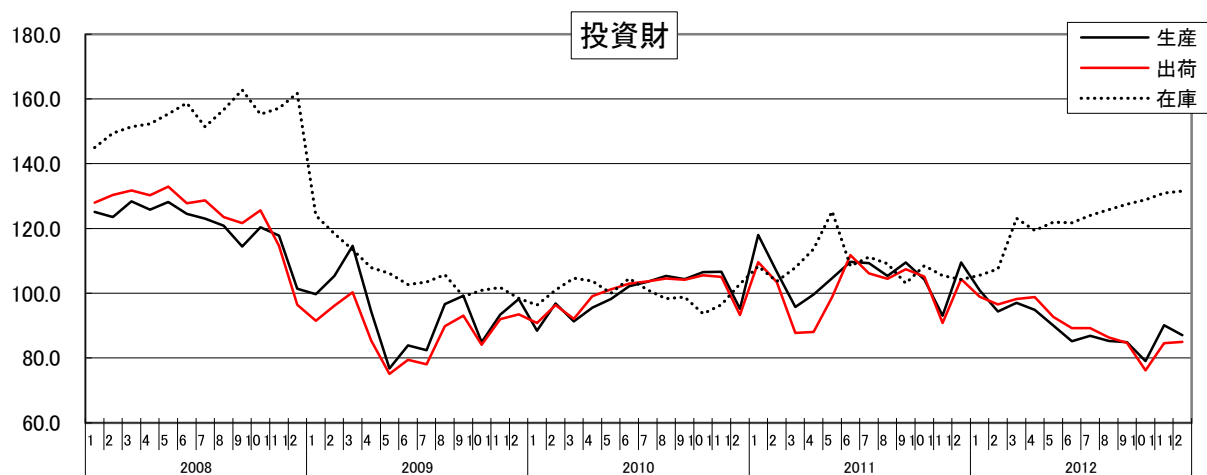
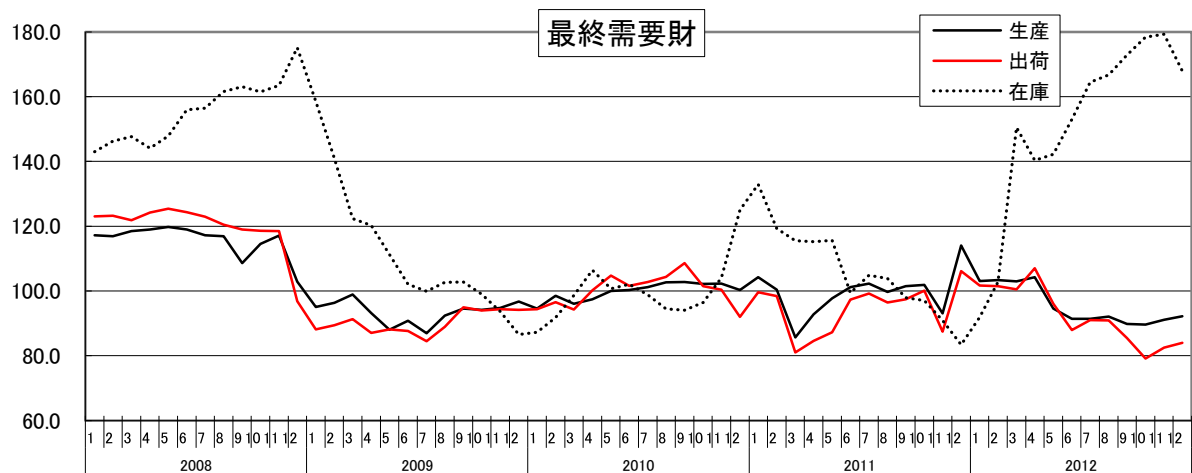


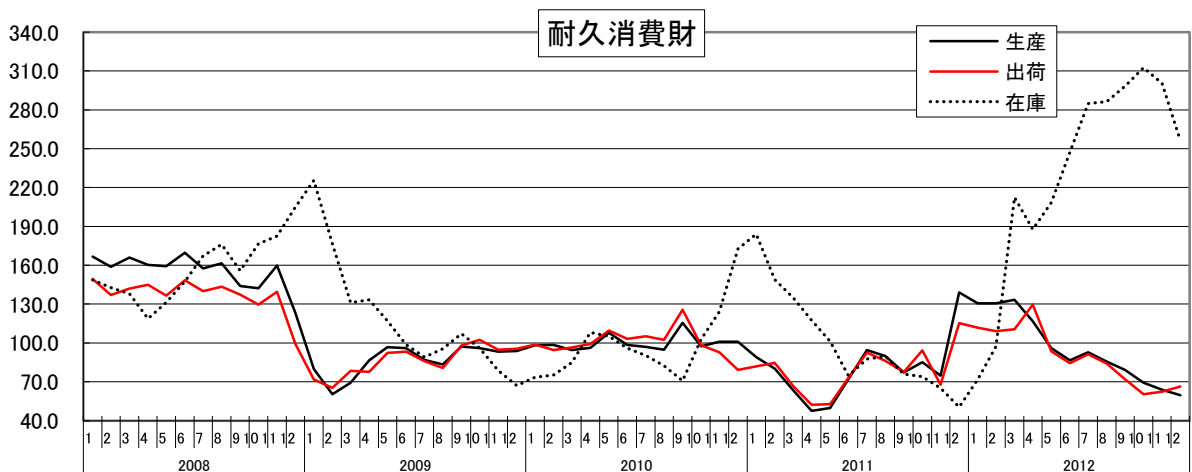
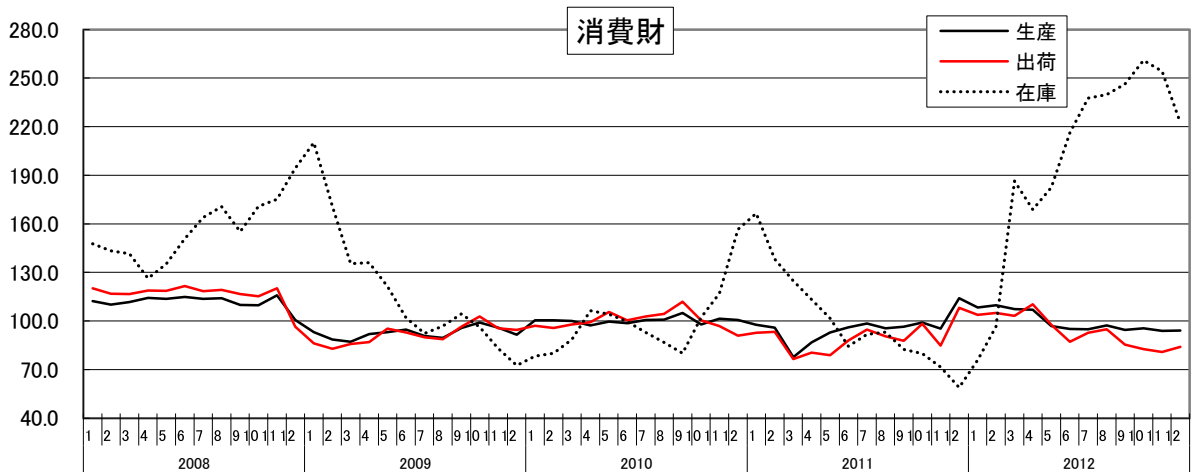
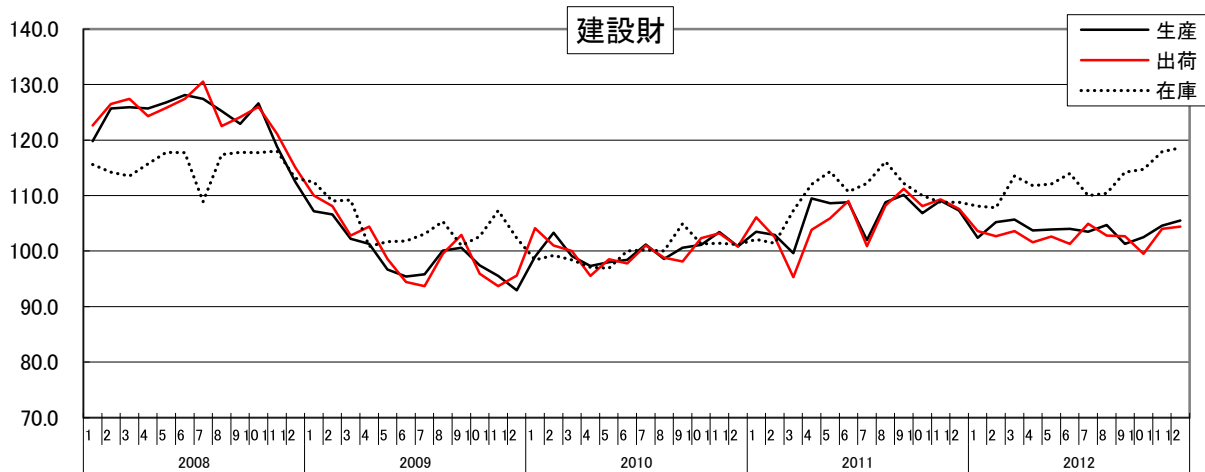


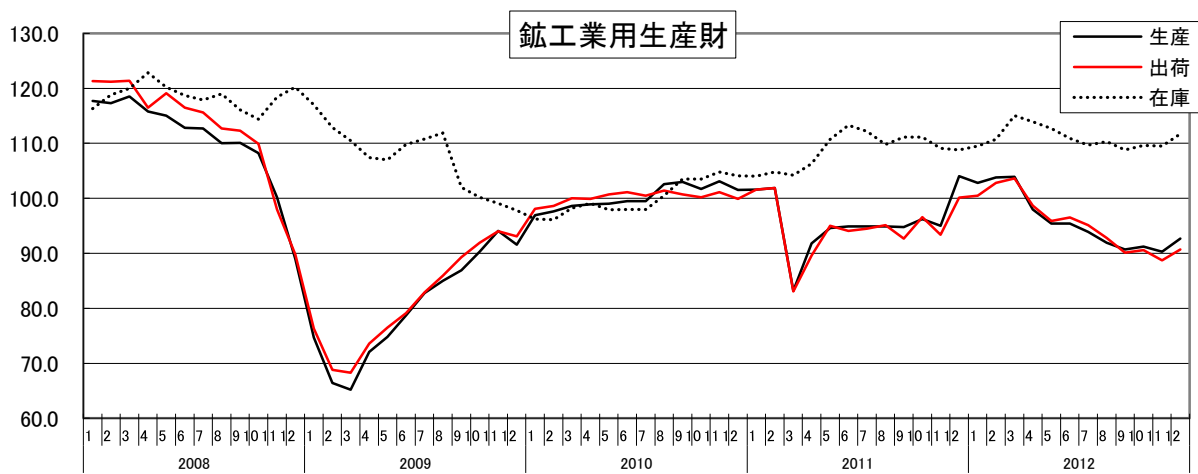
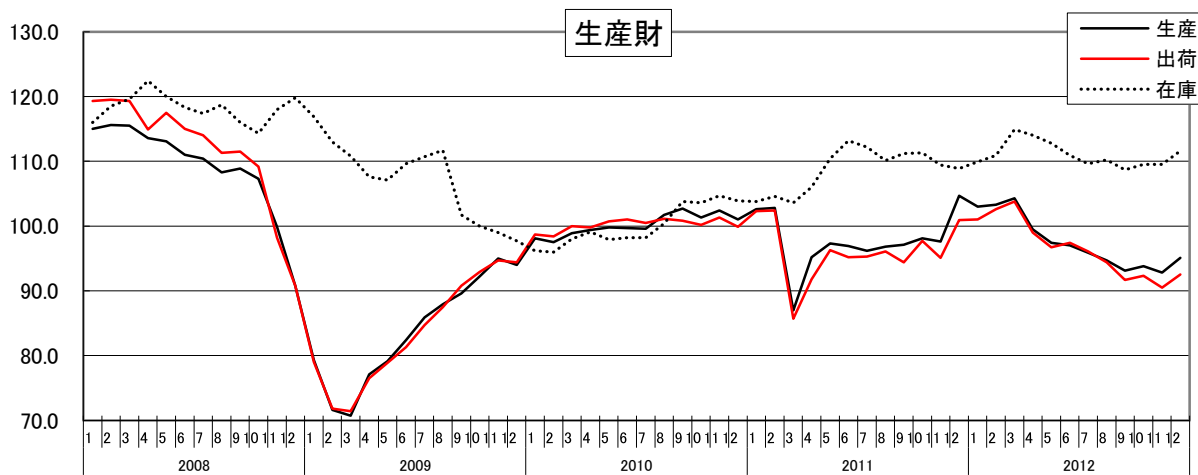
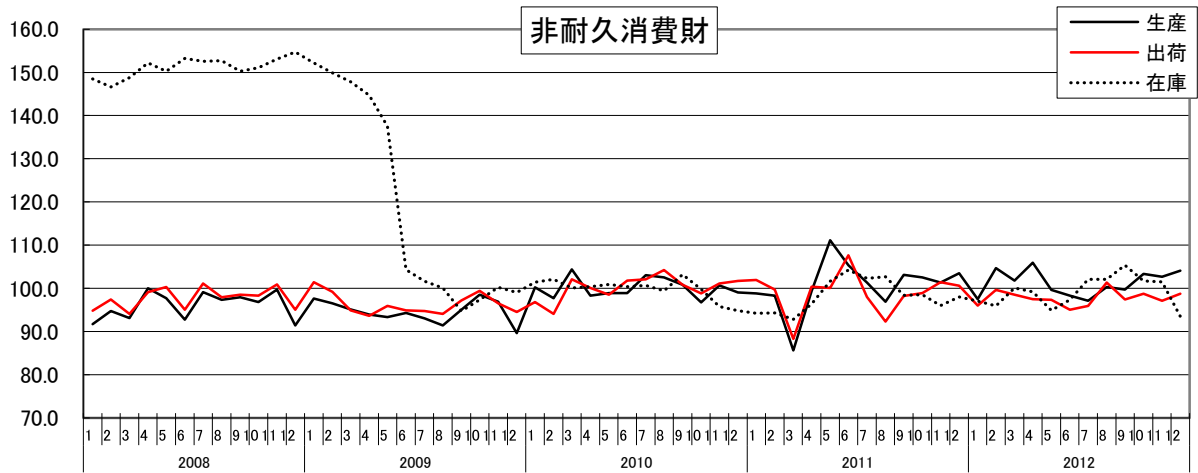


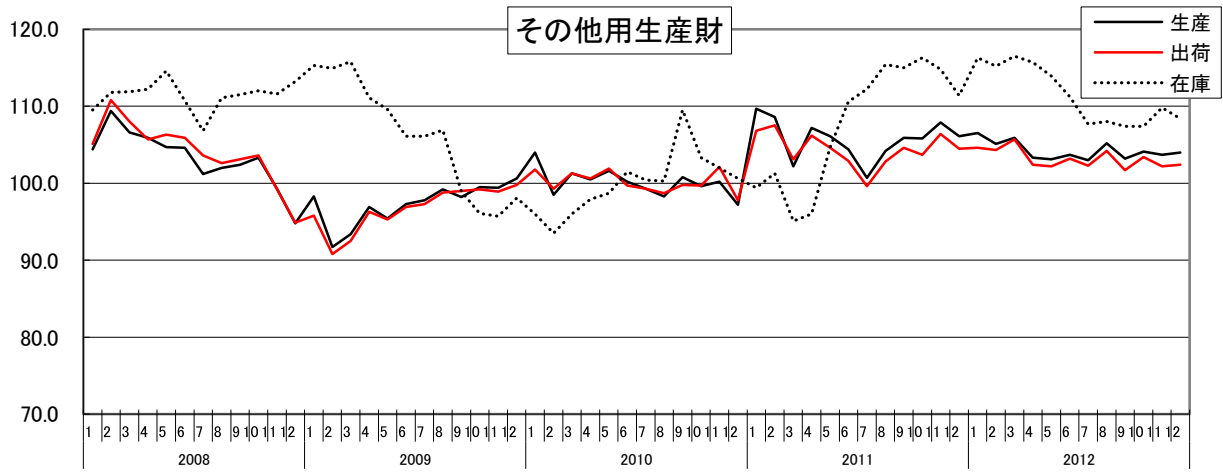


財別指数の推移(季節調整済)









埼玉県のマスコット
コバトン



平成26年2月 発行
発行 埼玉県総務部統計課
さいたま市浦和区高砂3-15-1
担当 動態統計担当
TEL 048-830-2320 (直通)
FAX 048-822-4104

この冊子は、再生紙を使用しています。

- ※ 業種別・財別で公表しておりますが、品目別の指数が必要なときは、上記の連絡先に問い合わせてください。
ただし、品目によってはお答えできないものもあります。

この情報は、インターネットでもご覧になれます。



<http://www.pref.saitama.lg.jp/site/a099/>