

◆ H 29 埼玉県農業産出額の概要

- 農業産出額は 1,980 億円で全国第 18 位。
産出額が日本一のさといもをはじめ、多くの野菜が全国トップクラス。
小麦、花き、茶等も全国有数の地位。

※ (%) は全国シェア、[位]は全国順位

小麦 8 億円 (全国第 3 位)

作付面積	収穫量
5,250 ha [8 位]	
うち さとのそら 4,110ha	21,200 t (2%)
あやひかり 990ha	[6 位]
その他 150ha	

*品種の内訳は県生産振興課推計値

果実 69 億円 (全国第 31 位)

主な品目	産出額	収穫量
なし	38億円 [7位]	8,900 t (4%) [10位]
くり	3 億円 [8位]	657 t (4%) [5位]
ぶどう	12億円 [22位]	1,400 t (1%) [20位]

茶(生葉) 17 億円 (全国第 7 位)

主な品種	栽培面積	収穫量 (対主産県シェア)
やぶきた さやまかおり ふくみどり	871ha [8 位]	生葉 3,280 t (1%) [12位]

花き 183 億円 (全国第 2 位)

主な品目	産出額	出荷量
パンジー(苗)	6 億円 [1 位]	1,070万本 (8%) [1 位]
ゆり(切花)	31億円 [2 位]	2,790万本 (20%) [1 位]
チューリップ(切花)	3 億円 [2 位]	-
洋ラン類(鉢物)	38億円 [3 位]	82万鉢 (6%) [5 位]

畜産 294 億円 (全国第 30 位)

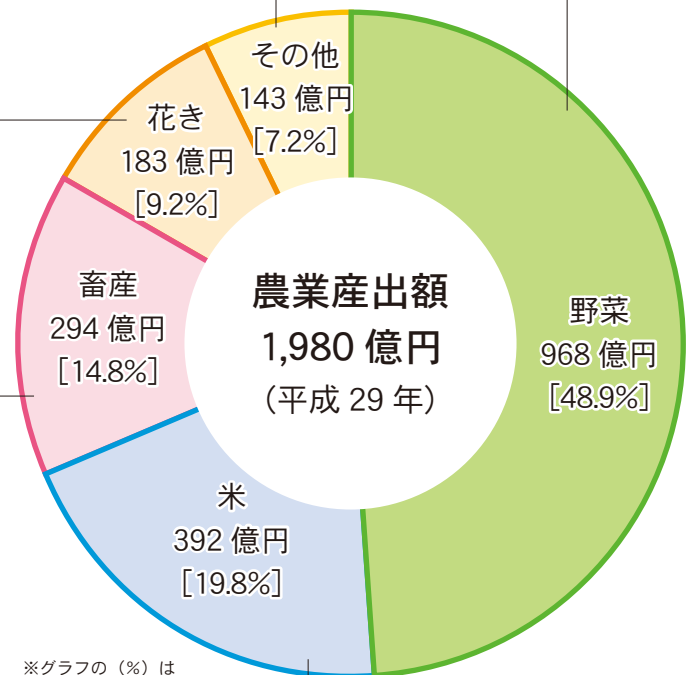
主な品目	産出額	飼養頭羽数
乳用牛	77億円 [22位]	9,220頭 (1%) [22位]
肉用牛	38億円 [34位]	17,800頭 (1%) [33位]
豚	71億円 [23位]	99,600頭 (1%) [24位]
採卵鶏	101億円 [22位]	393万羽 (2%) [21位] うち成鶏めす 245万羽 (2%) [22位]

※採卵鶏の産出額は鶏卵の金額

野菜 968 億円 (全国第 7 位)

主な品目	産出額	収穫量
さといも	48億円 [1 位]	17,100t (12%) [1 位]
ねぎ	204億円 [2 位]	57,900t (13%) [2 位]
ほうれんそう	116億円 [2 位]	23,800t (10%) [2 位]
ブロッコリー	51億円 [2 位]	13,100t (9%) [2 位]
こまつな	47億円 [2 位]	14,500t (13%) [2 位]
かぶ	17億円 [2 位]	17,100t (14%) [2 位]
カリフラワー	5億円 [2 位]	1,720t (9%) [5 位]
きゅうり	125億円 [3 位]	46,600t (8%) [3 位]
はくさい	26億円 [3 位]	22,900t (3%) [6 位]

*このほかにも、みずな、チンゲンサイ、やまのいもなど多くの品目が生産されていることが特徴。

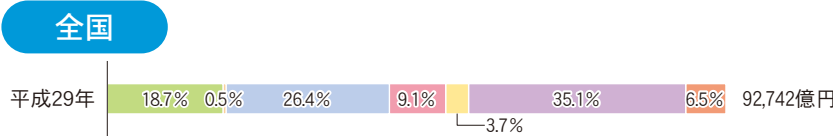
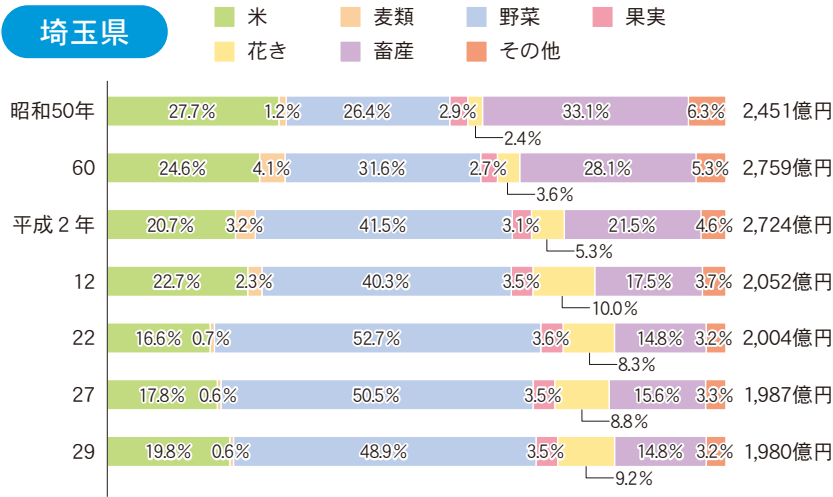


米 392 億円 (全国第 16 位)

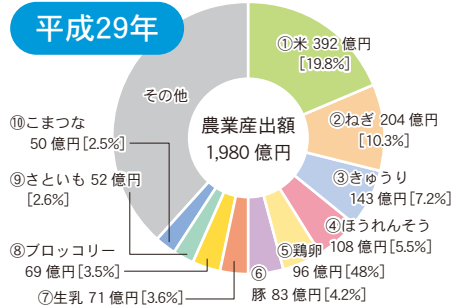
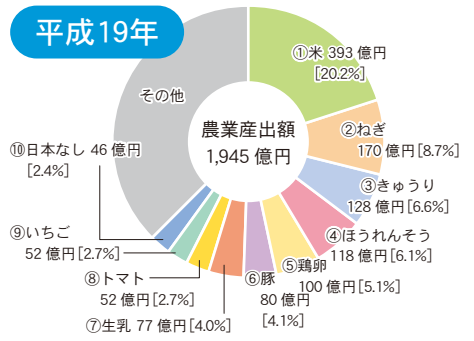
主な品種	作付面積	収穫量
コシヒカリ 彩のかがやき 彩のきずな	31,900ha [17位]	155,400 t (2%) [19位]

※産出額、収穫量等は平成29年の値。※出典：農林水産省

農業産出額の構成比



農業産出額上位 10 品目



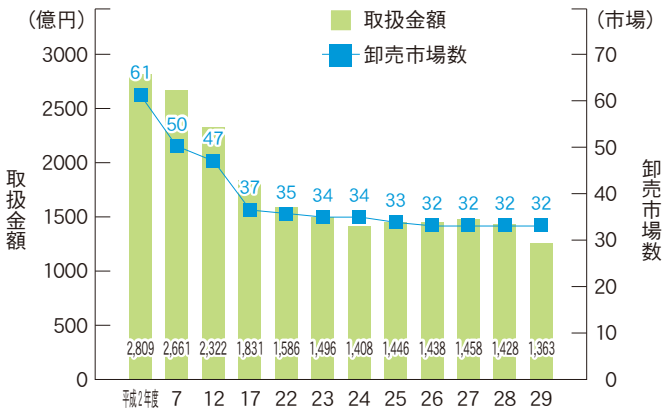
※グラフの (%) は少数第 2 位を四捨五入している。(農林水産省統計部調べ)

◆関連産業

●卸売市場における取扱金額は平成初期にピークを迎え、その後、総じて減少で推移してきたが、近年、概ね横ばい。

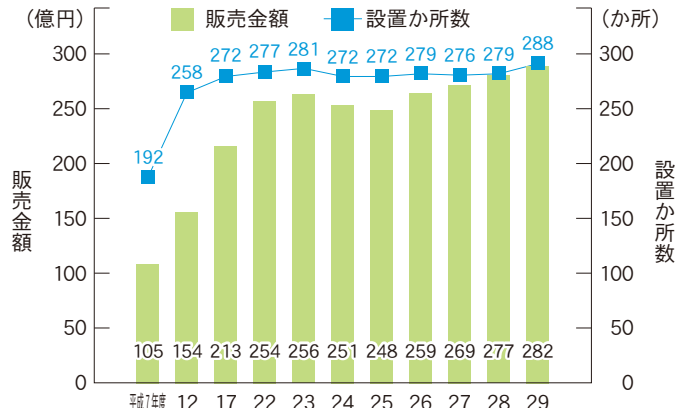
●有人農産物直売所の販売金額は 282 億円で、本県農業産出額の約 14.2% に相当。

卸売市場数と取扱金額の推移



(県農業ビジネス支援課調べ)

有人農産物直売所販売金額と設置か所数の推移

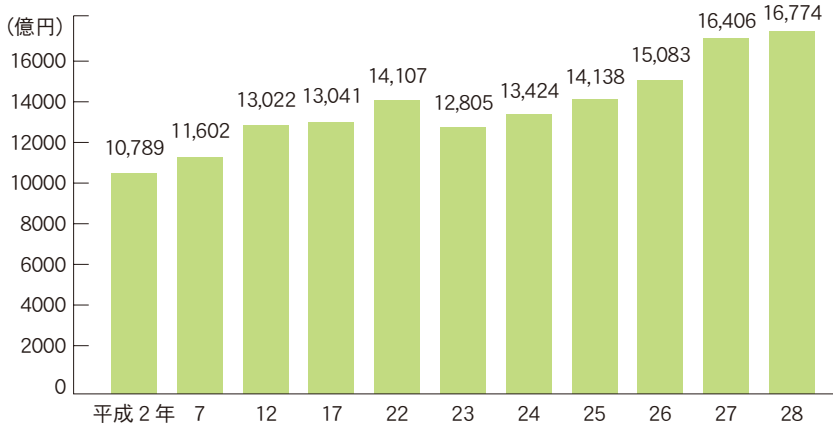


(県農業ビジネス支援課調べ)

●食料品製造出荷額は 1 兆 6,406 億円で、全国第 2 位。

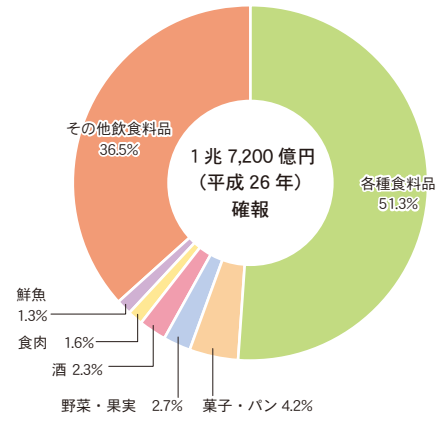
●飲食料品小売業の販売金額のうち、各種食料品が占める割合は 51.3%。

食料品製造出荷額の推移



(経済産業省「工業統計表(品目編)」、「経済センサス-活動調査」)

飲食料品小売業の販売金額



(経済産業省「商業統計(産業編)」)

※グラフの (%) は少数第 2 位を四捨五入している。