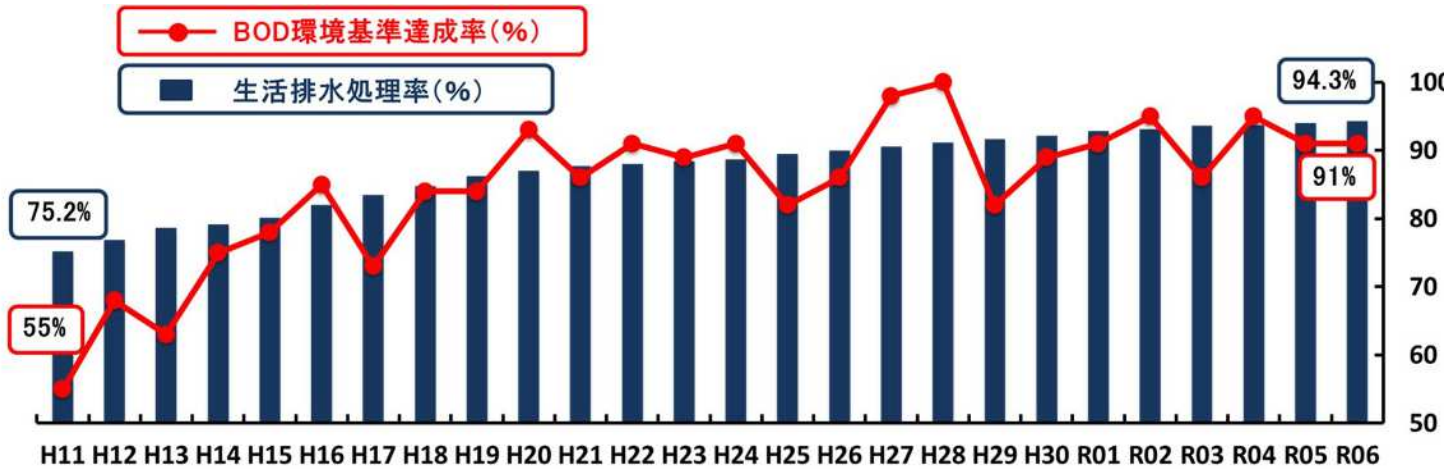


県内河川の水質改善状況

埼玉県マスコット「コバトン」

生活排水処理率の向上に伴い、BODの環境基準を達成している河川の割合が徐々に増えています。



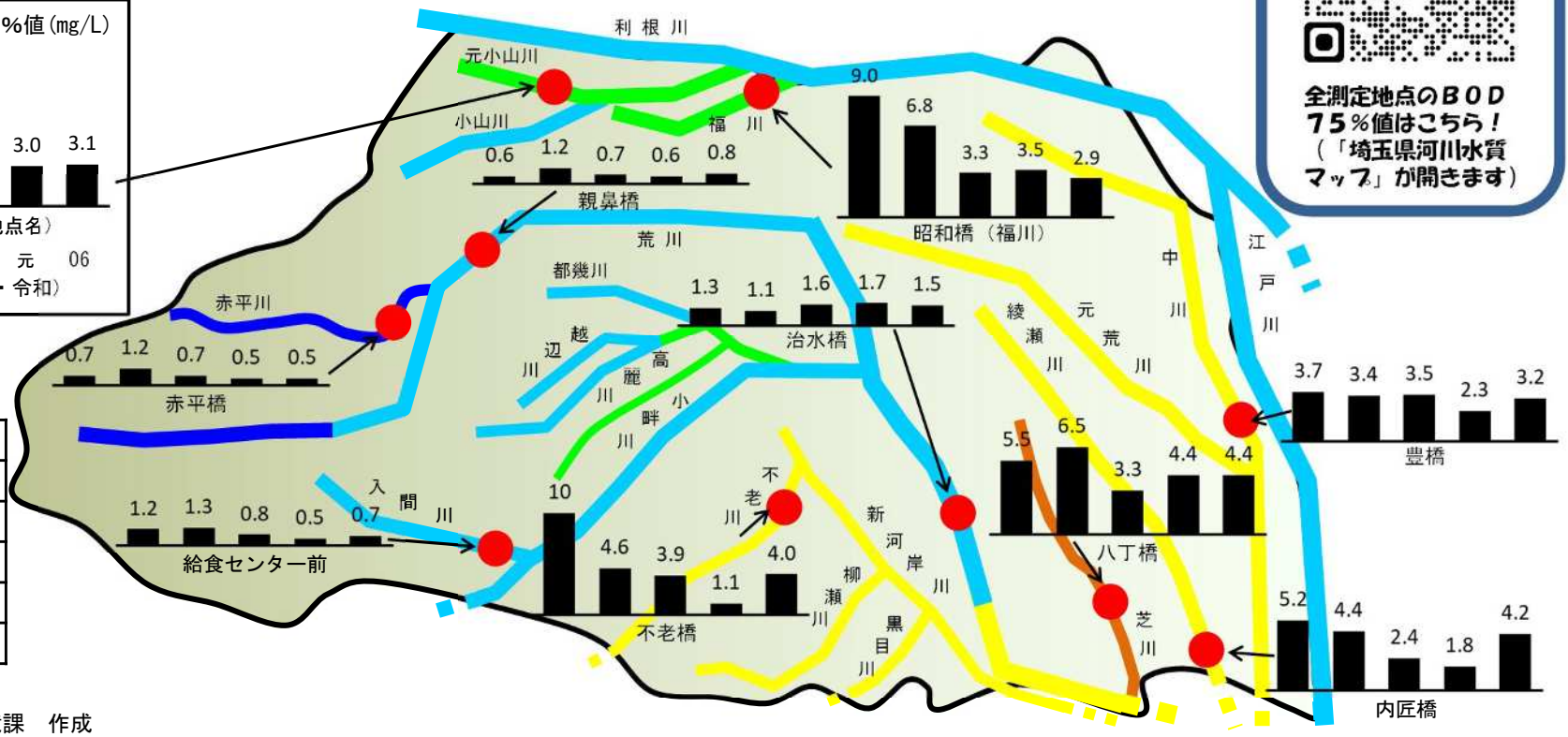
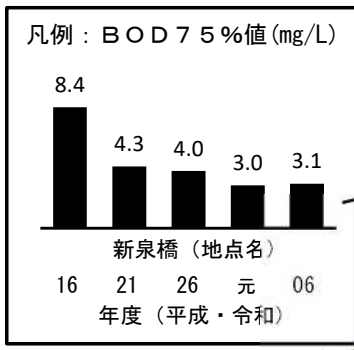
BOD*1の環境基準を達成しているかは75%値*2で判断しているよ!



*1 BODとは、河川水の有機物による汚濁の程度を示す代表的な指標です。
*2 75%値とは、1年間に測定を行なったa個の日間平均値をその値の小さいものから順に並べたとき、0.75×a番目にくる値です。



全測定地点のBOD 75%値はこちら!
(「埼玉県河川水質マップ」が開きます)



類型	BOD環境基準
AA	1mg/L 以下
A	2mg/L 以下
B	3mg/L 以下
C	5mg/L 以下
D	8mg/L 以下