

SNS災害情報サポーターへご協力をお願い

SNSで災害情報をみんなで発信!

リアルタイムで災害情報を発信!!
情報共有で広がる活動支援!!



SNS災害情報サポーターとは

誰のこと?

- ・ ツイッターを使って情報発信をしていただける皆様のことです。

何をする?

- ・ 偶然災害に遭遇したときに、目の前の被害をツイッターで投稿してください。

なぜ、そんなことを?

- ・ ツイッターを通して多くの方が県内の被害状況を知ることができます。
- ・ 被害を知ることは家族を守ることや地域で力を合わせることに役立ちます。
- ・ 県でもより早く被害状況を把握し、災害対応に生かすことができます。

こんな災害に遭遇したら投稿してください。

※自分の身の安全を確認したうえで、できる範囲で投稿してください。

・ 地震

地震によって建物が倒壊していたとき



・ 台風や竜巻

台風による大雨で浸水被害が広がっていたとき
竜巻によって建物に被害がでていたとき



・ 大雪や土砂崩れ

大雪や土砂崩れで道路が通行できなくなったとき



災害時の投稿(ツイート)方法



コバトン隊員
@saitama1234

地震により多くの建物が倒壊
しています。

A市民会館付近
A市〇〇町3丁目
#コバトン防災



お願いしたい投稿内容

- ① 具体的な被害の内容
- ② 場所(地名、施設名、住所等)
地名・施設名・住所等できる限り正確な情報を。
(住所に関しては〇市〇区〇丁目付近等にとどめ、番地ま
では不要)
- ③ 「#コバトン防災」(ハッシュタグ)
「#コバトン防災」を付して投稿をお願いします。
- ④ 目前の被害状況写真
目の前の被害状況を自分で撮影の上、投稿してください。
個人情報や人権には特に配慮してください。

具体的な被害の内容例



① 地震によって建物が倒壊した状況では、
「地震により多くの建物が倒壊して
います」と記載します。

② 電車が全面運休となり、駅で大勢の人が
帰宅困難となっている状況では、「地震
により電車が全面運休となり、〇〇
駅に人が大勢います」と記載します。



③ 台風などで建物が浸水している状況では、
「大雨により、多くの建物が浸水して
います」と記載します。

④ 竜巻によって建物が被害を受けた状況では
「竜巻により多くの建物に被害が出て
います」と記載します。



⑤ 大雪によって道路が通行不可能な状
況では、「大雪により国道〇号で通行
できない状況です」と記載します。

⑥ 土砂崩れによって道路が通行不可能な状
況では、「土砂崩れにより国道〇号で
通行できない状況です」と記載します。



個人情報や人権への配慮



投稿にあたってくれぐれも守っていただきたいこと


投稿された情報は、ツイッター上で誰もが見ることができます。個人情報や特定されてしまう内容や人権侵害のおそれのある内容を含んだ投稿はしないでください。個人の顔がアップで写し込まれていないことなども、特に配慮をお願いします。

被災者の氏名や住所、負傷者等の写真の投稿は禁止

住所の記載にも注意が必要です。個人宅の表札に書かれた名前や詳しい番地まで書き込む必要はありません。〇〇町三丁目や〇〇市役所付近など、大まかに場所が分かる程度の表現にしてください。また、負傷された方など被災者の氏名や住所など、個人を特定するようなものを投稿しないでください。特に、被災者の写真を撮影することはしないでください。



その他



デマ情報や不確かな情報を投稿しない

デマ情報や真偽がわからない不確かな情報を投稿しないでください。他人の投稿を再度投稿するリツイートはしないでください。

埼玉県からのお願い

- (1) 火災・救急・救助要請など生命や安全に関わることに遭遇した場合は110番や119番に直接通報してください。
- (2) 埼玉県は大規模災害時に #コバトン防災 を付した投稿を確認しますが、個別には対応しません。
- (3) 投稿の内容は、投稿する方の責任となることに注意してください。

ツイッターの登録方法



スマートフォンからアプリをダウンロードします。(※ダウンロードは無料)

iPhoneをお使いの方はApp Storeから

iPhoneでない方はGoogle Playからダウンロードしてください。

※App Store又はGoogle Playのアイコンを押し検索ページを開いてください。

！ 登録するために、3つの情報を事前にメモしておきましょう。

名前 名前は本名ではなくニックネームなどで登録されている方が多いです。

電話番号 今使用しているスマートフォンの電話番号です。

パスワード 推測されにくい組み合わせの半角6文字以上の英数字。※名前とパスワードは登録後でも自由に変更ができます。



検索窓に「ツイッター」と入力し検索



「入手」を押してインストール後、「開く」を押してダウンロード完了



スマートフォン画面にダウンロードされたアイコンを押して、アカウント登録を行う

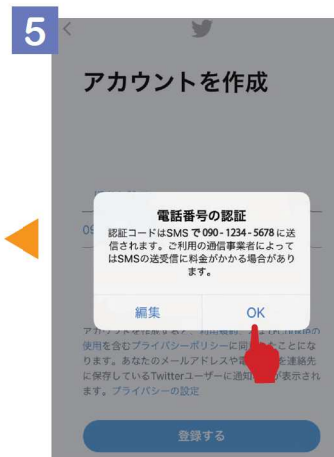
※登録方法・入力順等はアプリやスマートフォンのバージョンにより異なる場合あり



認証コードを入力後、「次へ」を押す



認証コードの受信
※認証コードのメモを取る



電話番号の認証「OK」を押すとショートメッセージで認証番号が送信される



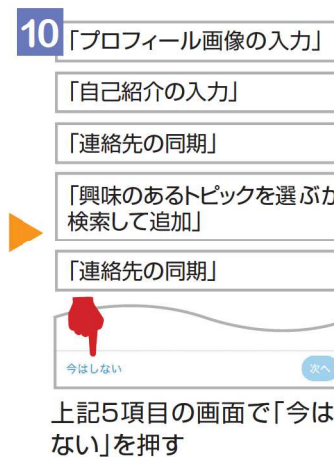
名前と電話番号を入力後、「次へ」を押す



パスワードを入力後、「次へ」を押す



プロフィール画像を選択する場合は、画面中央のカメラマークを押す、選択しない場合は「今はいらない」を押す



上記5項目の画面で「今はいらない」を押す
※登録後必要に応じていつでも追加可能

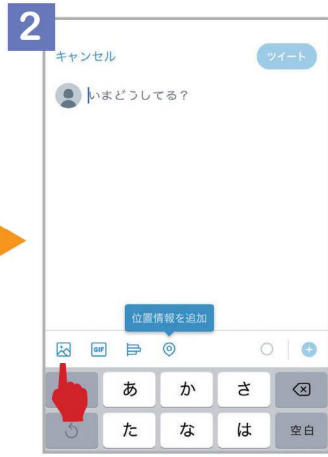


ツイッターの登録が完了!

実際の投稿(ツイート)方法



1 画面右下にある「羽のマーク」を押す



2 「画像マーク」を押す
※カメラモードにならない場合、スマートフォン本体の「設定」→「カメラのアクセスを許可」に変更する



3 「カメラマーク」を押して写真撮影モードに切り替える
※「カメラへのアクセスを許可しますか?」の文言に対し、「許可する(OK)」を押す



4 写真を撮る
※「本当に撮影してよろしいですか?」の文言に対し、「許可する(OK)」を押す

ツイッターの利用時初回はアクセス許可を問われるので、それぞれの質問に対し「許可する(OK)」を押す



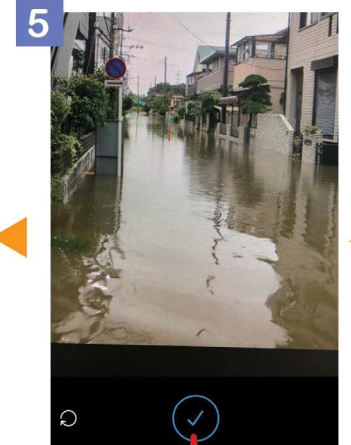
8 投稿が完了!



7 記事入力後、右下の「ツイート」を押す



6 「いまどうしてる?」に入力
①具体的な被害の内容
②場所
③#コバトン防災
※ツイッター投稿事例を参照

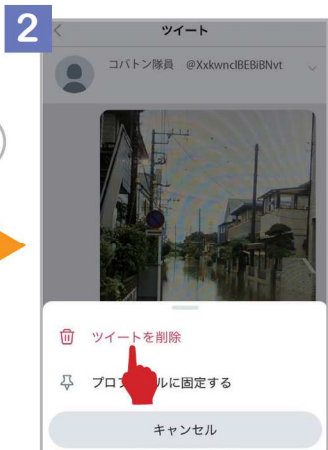


5 画面下部の「✓」を押す

投稿(ツイート)を削除する場合



1 投稿者名右のマークを押し



2 「ツイートを削除」を押す



3 「削除」を押す



4 投稿の削除完了!



一般的注意事項

安全にツイッターをご使用いただくために

ツイッターは手軽なコミュニケーションツールですが、個人的な内容でもネットを通じて世界中に公開されています。

特に以下のような点にご注意のうえ、ご活用ください。

個人情報

投稿からあなたの名前、性別、年齢、住所などが他人に知られることのないようご注意ください。

直接的な書き込みだけでなく、顔写真や学校名、会社名、よく立ち寄る場所などから推測され、個人が特定される可能性があります。

同様に他者の個人情報についても無断で公開したりすることのないようご注意ください。

位置情報

ツイッターで位置情報の使用を承認すると投稿場所が明らかになります。

位置情報は便利な機能でもありますが、自宅付近などでは運用にご注意ください。

著作権など

TV映像、文章、写真、イラストには著作権が存在します。

これらの画像等を投稿することは著作権侵害の恐れがございますのでご注意ください。

有名人、タレント、各種キャラクターの動画や写真を無断で掲載することも禁じられています。

ツイッター基礎用語

ツイッターの用語を簡単にご説明いたします。

※わかりやすさを第一にしております。正確な定義ではございませんのでご了承ください。



アカウント

インターネットサービスに参加するためのID、パスワードの組み合わせです。あなたの分身をイメージしてください。

フォロワー

自分をフォローしているアカウントのことです。フォロワーのタイムラインには日常的にあなたの投稿が表示されています。

ハッシュタグ

#をつけたキーワードを指します。

ハッシュタグ(#)をつけて投稿することにより、投稿がカテゴリーとして認識されるようになります。

ツイート

ツイッター上の投稿のことです。

リツイート

他のアカウントの投稿(ツイート)を再度自分が投稿することです。

フォロー

フォローすると自分のタイムラインにフォローしたアカウントの投稿が表示されるようになります。

タイムライン

自分、およびフォローしているアカウントの投稿(ツイート)が並んでいるフィールドを指します。

SNSとは

SNSとはSocial Networking Serviceの略で人と人との社会的なつながりを維持・促進する様々な機能を提供する、会員制のオンラインサービスでツイッターもその一つです。

ツイッターとは「つぶやき、ツイート」と呼ばれる140文字以内のメッセージや画像、動画、URLを投稿できるインターネットサービスです。

災害に関連する公式ツイッターアカウント



発信者 埼玉県
名称 埼玉県庁 (@pref_saitama)
URL https://twitter.com/pref_saitama
発信内容 県内のニュースや災害時の緊急情報

検索



首相官邸

発信者 首相官邸
名称 首相官邸(災害・危機管理情報) (@Kantei_Saigai)
URL https://twitter.com/kantei_saigai
発信内容 災害・危機管理関連の政府活動情報



発信者 内閣府
名称 内閣府防災 (@CAO_BOUSAI)
URL https://twitter.com/CAO_BOUSAI
発信内容 災害関連情報や取組施策



発信者 総務省消防庁
名称 総務省消防庁 (@FDMA_JAPAN)
URL https://twitter.com/FDMA_JAPAN
発信内容 災害関連情報や報道資料



発信者 NHK
名称 NHK生活・防災 (@nhk_seikatsu)
URL https://twitter.com/nhk_seikatsu
発信内容 災害、減災関連情報



発信者 Yahoo!
名称 Yahoo!天気・災害 (@Yahoo_weather)
URL https://twitter.com/yahoo_weather
発信内容 天気・災害情報



SNS災害情報サポーターへご協力をお願い

お問い合わせ：埼玉県 危機管理防災部 災害対策課 災害対策担当

検索

電話 048-830-8181(直通) メール a8170-01@pref.saitama.lg.jp

制作著作：埼玉県 危機管理防災部

2019年7月