

第3部

市町村における 男女共同参画施策の 推進状況

県内市町村における男女共同参画に関する条例の制定や基本計画の策定など、その推進状況がわかるように概要を掲載しました。（平成30年4月1日現在）

- 1 条例制定、計画策定、苦情処理体制の状況
- 2 首長等の状況（議員、市町村長等、自治会長、防災会議）
- 3 審議会等委員への女性の登用状況
- 4 自治体職員の状況
- 5 市町村における女性の参画マップ

1 条例制定、計画策定、苦情処理体制の状況（平成30年4月1日現在）

市町村名	男女共同参画に関する条例			男女共同参画の推進に関する計画 (平成30年4月1日現在で有効なもの)		苦情 処理 体制
	条 例 名 称	公布日	施行日	計 画 名	計画期間(年度)	
さいたま市	さいたま市男女共同参画のまちづくり条例	H15. 3. 14	H15. 4. 1	第3次さいたま市男女共同参画のまちづくりプラン	H26～H30	有
川 越 市	川越市男女共同参画推進条例	H13. 12. 21	H13. 12. 21	第五次川越市男女共同参画基本計画	H28～H31	有
熊 谷 市	熊谷市男女共同参画推進条例	H17. 10. 1	H17. 10. 1	くまがや男女共同参画推進プラン	H21～H30	—
川 口 市	川口市男女共同参画推進条例	H24. 3. 27	H24. 4. 1	第2次川口市男女共同参画計画<改訂>	H30～H34	有
行 田 市	行田市男女共同参画推進条例	H19. 3. 30	H19. 4. 1	第3次ぎょうだ男女共同参画推進プラン	H24～H32	—
秩 父 市				デュエットプランちちぶ2017（秩父市男女共同参画計画）	H28～H32	—
所 沢 市	所沢市男女共同参画推進条例	H16. 9. 24	H17. 1. 1	第3次所沢市男女共同参画計画	H23～H30	有
飯 能 市	飯能市男女共同参画推進条例	H27. 12. 18	H28. 4. 1	第5次飯能市男女共同参画プラン	H30～H34	有
加 須 市	加須市男女共同参画推進条例	H23. 7. 7	H23. 7. 7	加須市男女共同参画プラン	H24～H33	—
本 庄 市				第3次本庄市男女共同参画プラン	H30～H34	—
東松山市	東松山市男女共同参画推進条例	H18. 3. 27	H18. 4. 1	第4次ひがしまつやま共生プラン（第4次東松山市男女共同参画基本計画・東松山市DV防止基本計画）	H27～H32	—
春日部市	春日部市男女共同参画推進条例	H18. 12. 18	H19. 4. 1	第2次春日部市男女共同参画基本計画	H30～H34	—
狭 山 市	狭山市男女共同参画推進条例	H27. 6. 29	H27. 6. 29	第4次狭山市男女共同参画プラン	H29～H33	—
羽 生 市				第2次羽生市男女共同参画基本計画 はにゅう男女共同参画プラン改訂版	H21～H30	—
鴻 巣 市	鴻巣市男女共同参画推進条例	H23. 12. 27	H24. 3. 10	こうのす男女共同参画プラン	H24～H31	—
深 谷 市	深谷市男女共同参画推進条例	H26. 9. 30	H27. 1. 1	第3次深谷市男女共同参画プラン	H30～H34	—
上 尾 市	上尾市男女共同参画推進条例	H19. 3. 27	H19. 4. 1	第2次デュエットプラン21（上尾市男女共同参画計画）	H23～H32	—
草 加 市	草加市くらしを支えあう男女共同参画社会づくり条例	H16. 9. 17	H16. 10. 1	草加市男女共同参画プラン2016	H28～H32	有
越 谷 市	越谷市男女共同参画推進条例	H17. 3. 31	H17. 7. 1	第3次越谷市男女共同参画計画	H23～H32	有
蕨 市	蕨市男女共同参画パートナーシップ条例	H15. 3. 27	H15. 6. 1	蕨市男女共同参画パートナーシッププラン（第2次）	H26～H35	—
戸 田 市	戸田市男女共同参画推進条例	H28. 9. 30	H28. 10. 1	第四次戸田市男女共同参画計画（改訂版）	H26～H30	有
入 間 市	入間市男女共同参画推進条例	H22. 3. 29	H22. 4. 1	第4次いるま男女共同参画プラン	H29～H33	—
朝 霞 市	朝霞市男女平等推進条例	H15. 3. 24	H15. 4. 1	第2次朝霞市男女平等推進行動計画	H28～H37	有
志 木 市	志木市男女共同参画推進条例	H14. 6. 24	H14. 7. 1	第5次志木市男女共同参画基本計画	H28～H32	有
和 光 市	和光市男女共同参画推進条例	H16. 12. 21	H17. 4. 1	第3次和光市行動計画 男女共同参画わこうプラン	H23～H32	有
新 座 市	新座市男女共同参画推進条例	H12. 6. 15	H12. 7. 1	第3次にいぎ男女共同参画プラン	H28～H32	有
桶 川 市	桶川市男女共同参画推進条例	H14. 3. 28	H14. 4. 1	桶川市第三次男女共同参画基本計画	H26～H30	有
久 喜 市	久喜市男女共同参画を推進する条例	H22. 9. 30	H22. 9. 30	第2次久喜市男女共同参画行動計画	H30～H34	有
北 本 市	北本市男女共同参画推進条例	H18. 3. 31	H18. 7. 1	第五次北本市男女行動計画	H30～H34	—
八 潮 市	八潮市男女共同参画推進条例	H15. 12. 25	H16. 4. 1	第4次八潮市男女共同参画プラン	H28～H37	有
富士見市	富士見市男女共同参画推進条例	H20. 6. 13	H20. 7. 1	富士見市男女共同参画プラン(第3次中間見直し版)	H27～H32	—
三 郷 市	三郷市男女共同参画社会づくり条例	H18. 9. 27	H19. 1. 1	第4次みさと男女共同参画プラン	H28～H32	有

市町村名	男女共同参画に関する条例			男女共同参画の推進に関する計画 (平成30年4月1日現在で有効なもの)		苦情 処理 体制
	条 例 名 称	公布日	施行日	計 画 名	計画期間(年度)	
蓮田市				はすだ男女共生プラン2025	H28～H37	—
坂戸市	坂戸市男女共同参画推進条例	H16.6.24	H16.7.1	第3次坂戸市男女共同参画基本計画(後期計画)	H29～H33	有
幸手市	幸手市男女共同参画を推進する条例	H29.3.17	H29.6.1	第4次幸手市男女共同参画プラン	H27～H31	—
鶴ヶ島市	鶴ヶ島市男女共同参画推進条例	H22.3.24	H22.4.1	つるがしま男女共同参画推進プラン(第5次)	H29～H33	—
日高市	日高市男女共同参画推進条例	H28.12.22	H29.1.1	第4次日高市男女共同参画プラン	H28～H32	有
吉川市	吉川市男女共同参画推進条例	H15.12.18	H16.4.1	第3次吉川市男女共同参画基本計画	H24～H33	有
ふじみ野市	ふじみ野市男女共同参画推進条例	H27.6.23	H27.10.1	ふじみ野市第2次男女共同参画基本計画	H30～H42	有
白岡市				第4次白岡市男女共同参画プラン	H29～H33	—
伊奈町				第2次伊奈町男女共同参画プラン	H24～H32	—
三芳町				みよし男女共同参画プラン	H28～H35	—
毛呂山町				第三次もろやま男女共同参画プラン	H27～H36	—
越生町				越生町男女共同参画プラン	H28～H31	—
滑川町				第2次滑川町パートナーシッププラン	H23～H32	有
嵐山町	“らんざん”男女が共にいきいきと暮らせるまちづくり条例	H16.3.9	H16.4.1	第3次嵐山町男女共同参画プラン	H29～H33	—
小川町				おがわ男女共同参画推進プラン(第3次)	H29～H33	—
川島町	川島町男女共同参画によるまちづくり条例	H25.3.29	H25.4.1	川島町男女共同参画推進計画	H23～H32	—
吉見町				第三次吉見町男女共同参画プラン	H26～H35	—
鳩山町				鳩山町男女共同参画計画	H29～H33	—
ときがわ町				第2次ときがわ町男女共同参画プラン	H24～H33	—
横瀬町				2013横瀬町男女共同参画プラン	H25～H31	—
皆野町				第2次皆野町男女共同参画プラン	H29～H33	—
長瀨町				第2次長瀨町男女共同参画プラン	H27～H31	—
小鹿野町				小鹿野町男女共同参画計画	H23～H30	—
東秩父村				東秩父村男女共同参画プラン「元氣いっぱい ひがしちちぶ」	H23～H32	—
美里町				美里町男女共同参画プラン	H28～H31	—
神川町				神川町男女共同参画プラン	H25～H34	—
上里町	上里町男女がともに輝く町づくり条例	H15.5.1	H15.6.1	第2次かみさと男女共同参画推進プラン	H26～H30	有
寄居町				寄居町男女共同参画推進プラン2010	H22～H31	—
宮代町				第2次宮代町男女共同参画プラン	H27～H33	—
杉戸町				すぎと男女共同参画プラン(第4次)	H28～H32	—
松伏町	松伏町男女共同参画推進条例	H15.9.25	H16.4.1	松伏町男女共同参画基本計画 「まつぶしコミュニケーションプラン(第4版)」	H27～H31	有
計	39			63		23

2 首長等の状況（議員、市町村長等、自治会長、防災会議）（平成30年4月1日現在）

市町村名	総議員数		女性比率(%)	女性市町村長数(人)	副市町村長数(人)		女性比率(%)	自治会長数(人)		女性比率(%)	市町村防災会議委員(人)		女性比率(%)
	(人)	うち女性数			(人)	うち女性数		(人)	うち女性数		(人)	うち女性数	
さいたま市	60	10	16.7	0	3	0	0.0	859	78	9.1	80	9	11.3
川越市	36	7	19.4	0	2	0	0.0	292	21	7.2	41	5	12.2
熊谷市	29	5	17.2	0	1	0	0.0	363	10	2.8	49	6	12.2
川口市	42	11	26.2	0	2	0	0.0	231	4	1.7	64	7	10.9
行田市	21	4	19.0	0	1	0	0.0	185	9	4.9	35	5	14.3
秩父市	22	1	4.5	0	1	0	0.0	80	1	1.3	49	3	6.1
所沢市	33	7	21.2	0	1	0	0.0	276	23	8.3	48	5	10.4
飯能市	19	5	26.3	0	1	0	0.0	136	2	1.5	54	3	5.6
加須市	28	9	32.1	0	1	0	0.0	179	1	0.6	54	4	7.4
本庄市	21	6	28.6	0	1	0	0.0	85	0	0.0	39	2	5.1
東松山市	20	2	10.0	0	1	0	0.0	120	3	2.5	33	1	3.0
春日部市	30	3	10.0	0	2	0	0.0	198	5	2.5	34	3	8.8
狭山市	22	3	13.6	0	1	0	0.0	121	7	5.8	37	6	16.2
羽生市	14	0	0.0	0	1	0	0.0	74	0	0.0	30	6	20.0
鴻巣市	26	7	26.9	0	1	0	0.0	237	24	10.1	42	5	11.9
深谷市	24	3	12.5	0	1	0	0.0	200	1	0.5	47	4	8.5
上尾市	29	6	20.7	0	1	0	0.0	114	5	4.4	33	4	12.1
草加市	28	5	17.9	0	1	0	0.0	118	8	6.8	31	6	19.4
越谷市	31	8	25.8	0	1	0	0.0	378	19	5.0	37	4	10.8
蕨市	18	4	22.2	0	0	0	0.0	37	1	2.7	34	4	11.8
戸田市	26	7	26.9	0	0	0	0.0	46	0	0.0	35	5	14.3
入間市	22	6	27.3	0	1	0	0.0	120	1	0.8	35	6	17.1
朝霞市	24	6	25.0	0	1	0	0.0	79	10	12.7	39	3	7.7
志木市	13	2	15.4	0	1	0	0.0	37	1	2.7	37	3	8.1
和光市	18	5	27.8	0	1	0	0.0	104	15	14.4	33	4	12.1
新座市	26	7	26.9	0	1	0	0.0	61	11	18.0	42	9	21.4
桶川市	19	5	26.3	0	1	0	0.0	78	1	1.3	31	2	6.5
久喜市	27	6	22.2	0	1	0	0.0	256	11	4.3	44	9	20.5
北本市	20	5	25.0	0	1	0	0.0	111	9	8.1	-	-	-
八潮市	21	6	28.6	0	1	0	0.0	44	2	4.5	37	8	21.6
富士見市	21	4	19.0	0	1	0	0.0	55	1	1.8	30	2	6.7
三郷市	24	4	16.7	0	2	0	0.0	127	2	1.6	36	6	16.7

市町村名	総議員数(人)		女性比率(%)	女性市町村長数(人)	副市町村長数(人)		女性比率(%)	自治会長数(人)		女性比率(%)	市町村防災会議委員(人)		女性比率(%)
	うち女性数	うち女性数			うち女性数	うち女性数		うち女性数	うち女性数				
蓮田市	20	5	25.0	0	1	0	0.0	98	4	4.1	22	0	0.0
坂戸市	20	4	20.0	0	1	0	0.0	154	4	2.6	32	0	0.0
幸手市	14	4	28.6	0	1	0	0.0	104	9	8.7	34	3	8.8
鶴ヶ島市	18	2	11.1	0	1	0	0.0	83	6	7.2	32	2	6.3
日高市	16	3	18.8	0	1	0	0.0	79	2	2.5	31	5	16.1
吉川市	20	7	35.0	0	1	0	0.0	95	1	1.1	33	3	9.1
ふじみ野市	20	5	25.0	0	1	0	0.0	57	4	7.0	33	4	12.1
白岡市	18	2	11.1	0	1	0	0.0	45	1	2.2	33	2	6.1
伊奈町	16	4	25.0	0	1	0	0.0	22	2	9.1	28	1	3.6
三芳町	15	5	33.3	0	1	0	0.0	14	1	7.1	26	2	7.7
毛呂山町	14	2	14.3	0	1	0	0.0	69	12	17.4	30	3	10.0
越生町	11	3	27.3	0	1	0	0.0	29	1	3.4	30	1	3.3
滑川町	14	1	7.1	0	1	0	0.0	15	0	0.0	24	1	4.2
嵐山町	14	3	21.4	0	1	0	0.0	35	0	0.0	25	1	4.0
小川町	16	2	12.5	0	1	0	0.0	76	1	1.3	25	5	20.0
川島町	14	2	14.3	0	1	0	0.0	80	5	6.3	33	1	3.0
吉見町	14	3	21.4	0	1	0	0.0	75	5	6.7	31	5	16.1
鳩山町	13	2	15.4	0	1	0	0.0	17	1	5.9	25	1	4.0
ときがわ町	12	2	16.7	0	1	0	0.0	52	4	7.7	34	2	5.9
横瀬町	12	2	16.7	0	1	0	0.0	23	0	0.0	32	3	9.4
皆野町	12	2	16.7	0	1	0	0.0	27	0	0.0	23	0	0.0
長瀨町	10	1	10.0	1	1	0	0.0	27	0	0.0	31	1	3.2
小鹿野町	12	1	8.3	0	1	0	0.0	67	0	0.0	28	1	3.6
東秩父村	8	2	25.0	0	0	0	0.0	21	0	0.0	22	0	0.0
美里町	11	2	18.2	0	1	0	0.0	23	0	0.0	20	0	0.0
神川町	14	3	21.4	0	1	0	0.0	23	0	0.0	19	2	10.5
上里町	14	2	14.3	0	1	0	0.0	92	3	3.3	18	2	11.1
寄居町	15	3	20.0	0	1	0	0.0	67	0	0.0	35	2	5.7
宮代町	13	3	23.1	0	1	0	0.0	77	7	9.1	35	4	11.4
杉戸町	15	4	26.7	0	1	0	0.0	45	1	2.2	38	5	13.2
松伏町	15	2	13.3	0	1	0	0.0	86	8	9.3	23	2	8.7
計	1,264	257	20.3	1	66	0	0.0	7,178	368	5.1	2,155	213	9.9

3 審議会等委員への女性の登用状況

(平成30年4月1日現在。ただしさいたま市のみ平成30年3月31日現在)

市町村名	審議会等委員への女性の登用目標 (目標を設定している市町村のみ記入)						審議会等及び委員会等における登用状況											
	目標値(%)		目標年度		総委員数(人)		地方自治法(第202条の3)に基づく 審議会等における登用状況(A)			地方自治法(第180条の5)に基づく 委員会等における登用状況(B)			(A+B)					
	目標値(%)	目標年度	審議会等の数	総委員数(人)	うち女性委員数	目標における現状値(%)	審議会等の数	総委員数(人)	うち女性委員数	女性比率(%)	委員会等の数	総委員数(人)	うち女性委員数	女性比率(%)	審議会等の数	総委員数(人)	うち女性委員数	女性比率(%)
さいたま市	42	H30	173	2,430	878	36.1	93	1,543	530	34.3	6	114	24	21.1	99	1,657	554	33.4
川越市	35	H32	66	916	266	29.0	66	916	266	29.0	6	35	5	14.3	72	951	271	28.5
熊谷市	40	H30	84	1,084	306	28.2	47	548	154	28.1	6	53	6	11.3	53	601	160	26.6
川口市	30	H32	57	1,876	533	28.4	51	1,845	529	28.7	6	31	4	12.9	57	1,876	533	28.4
行田市	40	H33	56	901	214	23.8	28	368	82	22.3	6	49	5	10.2	34	417	87	20.9
秩父市	-	-	-	-	-	-	19	302	67	22.2	5	42	3	7.1	24	344	70	20.3
所沢市	40	H30	91	962	348	36.2	64	842	283	33.6	6	37	7	18.9	70	879	290	33.0
飯能市	30	H34	49	516	134	26.0	43	480	129	26.9	6	36	5	13.9	49	516	134	26.0
加須市	40	H33	44	706	212	30.0	33	659	201	30.5	6	32	3	9.4	39	691	204	29.5
本庄市	30	H34	32	416	95	22.8	32	451	91	20.2	6	36	7	19.4	38	487	98	20.1
東松山市	35	H32	61	1,100	237	21.5	45	498	119	23.9	5	25	6	24.0	50	523	125	23.9
春日部市	30	H34	63	791	228	28.8	54	626	150	24.0	6	44	7	15.9	60	670	157	23.4
狭山市	35	H33	43	563	159	28.2	43	563	159	28.2	6	39	8	20.5	49	602	167	27.7
羽生市	30	H30	42	716	169	23.6	36	682	166	24.3	6	34	3	8.8	42	716	169	23.6
鴻巣市	35	H31	40	519	138	26.6	40	519	138	26.6	5	48	7	14.6	45	567	145	25.6
深谷市	30	H34	33	588	131	22.3	27	543	123	22.7	6	45	8	17.8	33	588	131	22.3
上尾市	32	H32	50	656	179	27.3	38	546	160	29.3	6	41	4	9.8	44	587	164	27.9
草加市	40	H32	62	739	205	27.7	44	516	134	26.0	6	33	4	12.1	50	549	138	25.1
越谷市	35	H32	75	965	272	28.2	63	863	252	29.2	6	44	3	6.8	69	907	255	28.1
蕨市	40	H35	46	704	274	38.9	40	471	167	35.5	6	24	6	25.0	46	495	173	34.9
戸田市	40	H30	55	580	165	28.4	50	563	162	28.8	5	17	3	17.6	55	580	165	28.4
入間市	35	H33	57	636	177	27.8	35	546	150	27.5	6	27	5	18.5	41	573	155	27.1
朝霞市	45	H37	56	724	234	32.3	56	724	234	32.3	6	37	5	13.5	62	761	239	31.4
志木市	35	H32	31	330	88	26.7	31	330	88	26.7	5	26	3	11.5	36	356	91	25.6
和光市	50	H32	22	311	110	35.4	22	311	110	35.4	6	28	7	25.0	28	339	117	34.5
新座市	40	H32	59	671	218	32.5	45	640	213	33.3	6	31	5	16.1	51	671	218	32.5
桶川市	40	H30	34	335	87	26.0	34	335	87	26.0	5	24	6	25.0	39	359	93	25.9
久喜市	40	H34	55	770	277	36.0	49	733	272	37.1	6	37	5	13.5	55	770	277	36.0
北本市	40	H34	40	407	121	29.7	34	372	116	31.2	5	32	5	15.6	39	404	121	30.0
八潮市	40	H37	63	785	265	33.8	57	753	256	34.0	6	32	9	28.1	63	785	265	33.8
富士見市	40	H32	46	547	160	29.3	41	501	147	29.3	6	38	4	10.5	47	539	151	28.0
三郷市	35	H32	34	415	127	30.6	34	415	127	30.6	6	35	8	22.9	40	450	135	30.0

市町村名	審議会等委員への女性の登用目標 (目標を設定している市町村のみ記入)						審議会等及び委員会等における登用状況											
							地方自治法(第202条の3)に基づく 審議会等における登用状況(A)				地方自治法(第180条の5)に基づく 委員会等における登用状況(B)				(A+B)			
	目標 値(%)	目標 年度	審議会 等の数	総委員数(人)	うち 女性 委員数	目標に おける 現状値 (%)	審議会 等の数	総委員数(人)	うち 女性 委員数	女性 比率 (%)	委員会 等の数	総委員数(人)	うち 女性 委員数	女性 比率 (%)	審議会 等の数	総委員数(人)	うち 女性 委員数	女性 比率 (%)
蓮田市	30	H37	39	335	81	24.2	39	335	81	24.2	6	36	4	11.1	45	371	85	22.9
坂戸市	35	H34	41	466	134	28.8	35	411	119	29.0	5	24	4	16.7	40	435	123	28.3
幸手市	35	H33	26	312	81	26.0	26	313	81	25.9	6	38	6	15.8	32	351	87	24.8
鶴ヶ島市	40	H33	26	284	84	29.6	26	284	84	29.6	5	22	4	18.2	31	306	88	28.8
日高市	40	H32	33	390	161	41.3	27	315	130	41.3	6	30	10	33.3	33	345	140	40.6
吉川市	40	H33	34	380	99	26.1	23	277	58	20.9	6	35	7	20.0	29	312	65	20.8
ふじみ野市	40	H35	46	560	187	33.4	40	527	185	35.1	6	33	2	6.1	46	560	187	33.4
白岡市	30	H33	64	1,034	284	27.5	22	261	71	27.2	6	40	7	17.5	28	301	78	25.9
伊奈町	35	H31	35	394	99	25.1	35	394	99	25.1	6	33	2	6.1	41	427	101	23.7
三芳町	30	H30	27	275	79	28.7	27	275	79	28.7	6	24	5	20.8	33	299	84	28.1
毛呂山町	25	H31	23	201	50	24.9	17	167	37	22.2	5	19	4	21.1	22	186	41	22.0
越生町	35	H33	10	89	21	23.6	10	89	22	24.7	5	23	5	21.7	15	112	27	24.1
滑川町	40	H32	17	218	33	15.1	17	219	33	15.1	5	28	7	25.0	22	247	40	16.2
嵐山町	35	H33	21	252	74	29.4	21	252	74	29.4	5	29	6	20.7	26	281	80	28.5
小川町	30	H33	22	270	84	31.1	22	270	84	31.1	5	36	4	11.1	27	306	88	28.8
川島町	40	H32	27	325	85	26.2	22	289	73	25.3	5	32	5	15.6	27	321	78	24.3
吉見町	30	H35	18	231	47	20.3	9	128	27	21.1	5	31	3	9.7	14	159	30	18.9
鳩山町	30	H34	33	357	104	29.1	26	331	101	30.5	6	26	3	11.5	32	357	104	29.1
ときがわ町	35	H33	27	275	62	22.5	21	234	51	21.8	5	24	4	16.7	26	258	55	21.3
横瀬町	25	H31	22	291	60	20.6	20	231	38	16.5	5	27	4	14.8	25	258	42	16.3
皆野町	20	H33	7	95	11	11.6	7	95	11	11.6	5	27	3	11.1	12	122	14	11.5
長瀬町	30	H32	18	163	34	20.9	17	190	44	23.2	5	27	3	11.1	22	217	47	21.7
小鹿野町	20	H30	16	180	31	17.2	16	180	31	17.2	6	31	4	12.9	22	211	35	16.6
東秩父村	25	H32	14	182	29	15.9	14	182	29	15.9	5	21	3	14.3	19	203	32	15.8
美里町	-	-	-	-	-	-	16	174	25	14.4	6	38	5	13.2	22	212	30	14.2
神川町	30	H34	16	201	52	25.9	16	201	52	25.9	5	35	2	5.7	21	236	54	22.9
上里町	40	H30	24	242	48	19.8	18	211	46	21.8	6	31	2	6.5	24	242	48	19.8
寄居町	30	H31	28	245	49	20.0	22	217	47	21.7	6	28	2	7.1	28	245	49	20.0
宮代町	30	H33	23	294	79	26.9	23	295	79	26.8	5	28	5	17.9	28	323	84	26.0
杉戸町	35	H32	33	422	121	28.7	21	267	64	24.0	5	27	4	14.8	26	294	68	23.1
松伏町	40	H31	24	225	65	28.9	18	194	57	29.4	6	31	8	25.8	24	225	65	28.9
計			2,513	32,847	9,435	28.7	2,067	27,812	7,874	28.3	354	2,120	327	15.4	2,421	29,932	8,201	27.4
広域圏で設置している審議会等							14	495	190	38.4	3	9	1	11.1	17	504	191	37.9
計							2,081	28,307	8,064	28.5	357	2,129	328	15.4	2,438	30,436	8,392	27.6

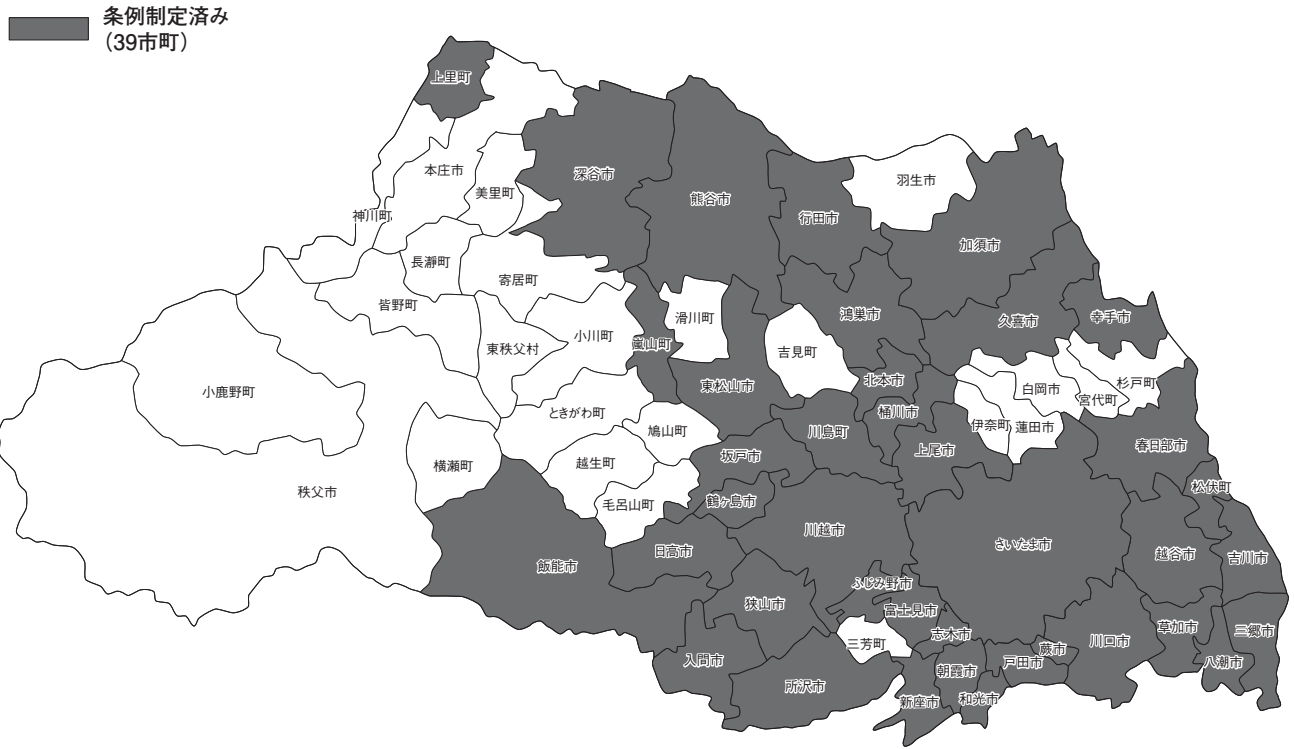
4 自治体職員の状況 (平成30年4月1日現在)

市町村名	職員総数 (A+B)			係長級以上の役付職員数 (A)						一般職員数 (B)		
	(人)	うち女性職員数		(人)	うち女性職員数		うち課長級以上の管理職員数			(人)	うち女性職員数	
		女性比率 (%)	女性比率 (%)		(人)	うち女性職員数	女性比率 (%)	女性比率 (%)				
さいたま市	9,140	3,564	39.0	4,295	1,312	30.5	876	182	20.8	4,845	2,252	46.5
川越市	2,251	849	37.7	1,178	421	35.7	146	14	9.6	1,073	428	39.9
熊谷市	1,345	413	30.7	789	213	27.0	110	10	9.1	556	200	36.0
川口市	4,590	1,887	41.1	1,713	533	31.1	334	42	12.6	2,877	1,354	47.1
行田市	562	164	29.2	234	35	15.0	77	4	5.2	328	129	39.3
秩父市	722	335	46.4	426	168	39.4	157	36	22.9	296	167	56.4
所沢市	2,136	868	40.6	854	333	39.0	188	23	12.2	1,282	535	41.7
飯能市	611	246	40.3	303	87	28.7	75	10	13.3	308	159	51.6
加須市	718	283	39.4	399	127	31.8	81	8	9.9	319	156	48.9
本庄市	543	208	38.3	282	89	31.6	60	7	11.7	261	119	45.6
東松山市	808	343	42.5	301	87	28.9	116	18	15.5	507	256	50.5
春日部市	1,897	805	42.4	788	169	21.4	202	29	14.4	1,109	636	57.3
狭山市	900	324	36.0	473	172	36.4	99	11	11.1	427	152	35.6
羽生市	411	145	35.3	167	40	24.0	48	3	6.3	244	105	43.0
鴻巣市	693	308	44.4	397	151	38.0	87	12	13.8	296	157	53.0
深谷市	1,074	308	28.7	534	113	21.2	101	5	5.0	540	195	36.1
上尾市	1,418	579	40.8	610	186	30.5	211	34	16.1	808	393	48.6
草加市	1,779	915	51.4	577	178	30.8	176	26	14.8	1,202	737	61.3
越谷市	2,954	1,346	45.6	946	276	29.2	244	31	12.7	2,008	1,070	53.3
蕨市	636	270	42.5	196	42	21.4	72	7	9.7	440	228	51.8
戸田市	896	316	35.3	315	80	25.4	90	17	18.9	581	236	40.6
入間市	887	394	44.4	406	127	31.3	92	9	9.8	481	267	55.5
朝霞市	766	314	41.0	304	62	20.4	77	8	10.4	462	252	54.5
志木市	394	186	47.2	207	82	39.6	59	10	16.9	187	104	55.6
和光市	419	185	44.2	230	81	35.2	57	8	14.0	189	104	55.0
新座市	875	478	54.6	309	131	42.4	80	15	18.8	566	347	61.3
桶川市	442	176	39.8	171	48	28.1	59	10	16.9	271	128	47.2
久喜市	913	357	39.1	389	90	23.1	108	17	15.7	524	267	51.0
北本市	403	189	46.9	173	51	29.5	46	5	10.9	230	138	60.0
八潮市	567	233	41.1	214	62	29.0	73	9	12.3	353	171	48.4
富士見市	559	231	41.3	268	100	37.3	64	8	12.5	291	131	45.0
三郷市	903	316	35.0	353	76	21.5	105	19	18.1	550	240	43.6

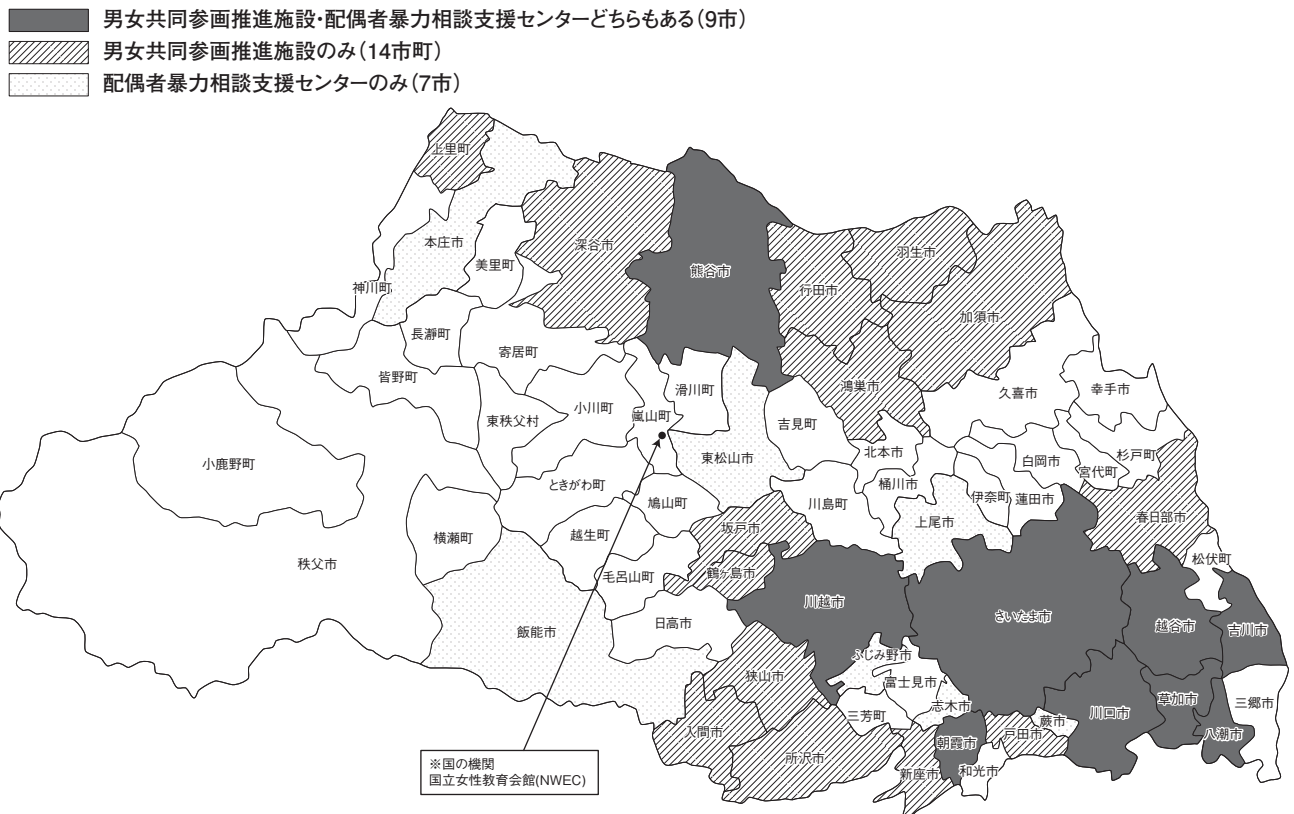
市町村名	職員総数 (A+B)			係長級以上の役付職員数 (A)						一般職員数 (B)		
	(人)	うち女性職員数		(人)	うち女性職員数		うち課長級以上の管理職員数			(人)	うち女性職員数	
		女性比率 (%)	女性比率 (%)		(人)	うち女性職員数	女性比率 (%)	女性比率 (%)				
蓮田市	479	186	38.8	225	59	26.2	93	12	12.9	254	127	50.0
坂戸市	576	236	41.0	245	61	24.9	71	9	12.7	331	175	52.9
幸手市	345	146	42.3	141	35	24.8	41	2	4.9	204	111	54.4
鶴ヶ島市	383	164	42.8	204	54	26.5	47	4	8.5	179	110	61.5
日高市	368	128	34.8	206	45	21.8	40	2	5.0	162	83	51.2
吉川市	415	166	40.0	160	31	19.4	42	4	9.5	255	135	52.9
ふじみ野市	580	239	41.2	202	59	29.2	56	6	10.7	378	180	47.6
白岡市	369	139	37.7	152	30	19.7	34	6	17.6	217	109	50.2
伊奈町	316	109	34.5	178	46	25.8	58	8	13.8	138	63	45.7
三芳町	278	104	37.4	82	18	22.0	23	4	17.4	196	86	43.9
毛呂山町	241	93	38.6	106	25	23.6	20	1	5.0	135	68	50.4
越生町	117	32	27.4	71	16	22.5	13	1	7.7	46	16	34.8
滑川町	113	45	39.8	49	13	26.5	12	0	0.0	64	32	50.0
嵐山町	163	61	37.4	70	17	24.3	19	1	5.3	93	44	47.3
小川町	256	101	39.5	95	27	28.4	18	3	16.7	161	74	46.0
川島町	176	80	45.5	68	16	23.5	16	0	0.0	108	64	59.3
吉見町	176	58	33.0	103	23	22.3	16	1	6.3	73	35	47.9
鳩山町	130	48	36.9	47	5	10.6	12	1	8.3	83	43	51.8
ときがわ町	121	46	38.0	70	21	30.0	12	0	0.0	51	25	49.0
横瀬町	74	31	41.9	42	16	38.1	10	2	20.0	32	15	46.9
皆野町	94	34	36.2	38	9	23.7	10	0	0.0	56	25	44.6
長瀨町	84	27	32.1	53	17	32.1	11	0	0.0	31	10	32.3
小鹿野町	245	111	45.3	96	30	31.3	23	7	30.4	149	81	54.4
東秩父村	73	29	39.7	25	11	44.0	9	0	0.0	48	18	37.5
美里町	104	27	26.0	41	12	29.3	8	0	0.0	63	15	23.8
神川町	146	62	42.5	69	19	27.5	18	2	11.1	77	43	55.8
上里町	175	78	44.6	66	25	37.9	16	4	25.0	109	53	48.6
寄居町	257	97	37.7	105	27	25.7	22	0	0.0	152	70	46.1
宮代町	207	87	42.0	101	13	12.9	12	1	8.3	106	74	69.8
杉戸町	323	159	49.2	150	41	27.3	25	2	8.0	173	118	68.2
松伏町	187	55	29.4	92	15	16.3	16	3	18.8	95	40	42.1
計	50,783	20,513	40.4	22,153	6,558	29.6	5,193	733	14.1	28,630	13,955	48.7

5 市町村における女性の参画マップ

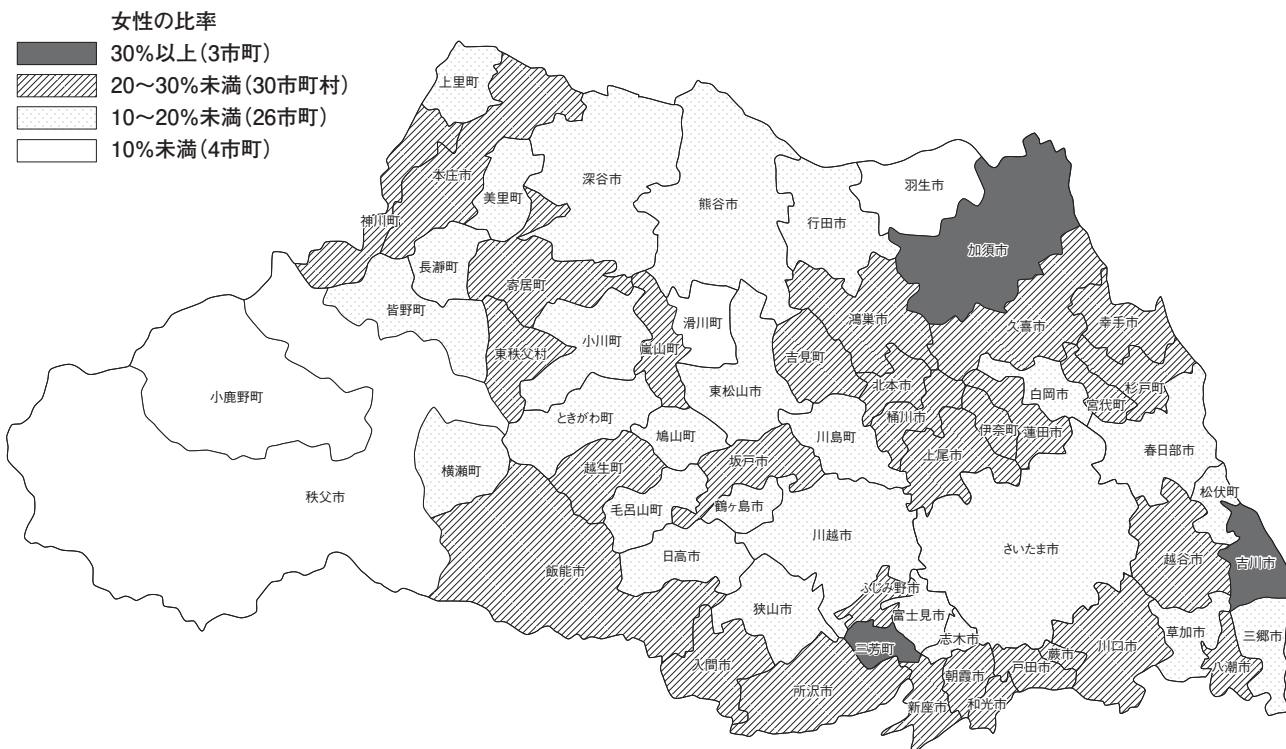
(1) 男女共同参画に関する条例を制定している市町村（平成30年4月1日現在）



(2) 男女共同参画推進施設・配偶者暴力相談支援センターの設置状況（平成30年4月1日現在）

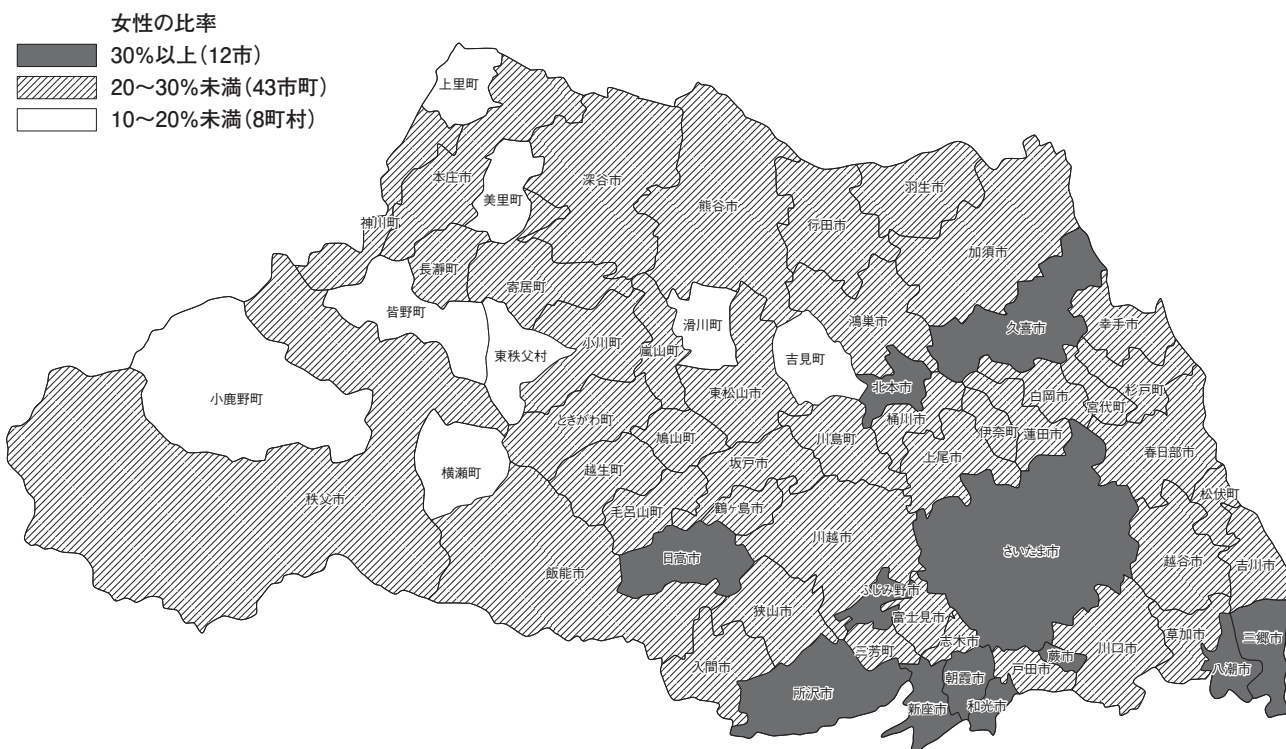


(3) 市町村議会における女性議員の割合（平成30年4月1日現在）



(4) 地方自治法に基づく審議会等（委員会含む）の女性の登用状況（平成30年4月1日現在）

◎さいたま市のみ平成30年3月31日現在



※広域圏で設置している審議会等の委員数は除いた比率