



調査報告書 第1802号

平成29年度（平成30年3月）

高等学校卒業者の進路状況

埼玉県教育委員会

目 次

I 調査の概要	1
II 進路の概況（全日制課程及び定時制課程）	
1 平成30年3月卒業者の進路概況	2
2 進路状況の変遷	4
3 全国状況等との比較	6
4 大学等進学者の状況（過年度卒業者を含む）	7
5 専修学校等進学者の状況	9
III 進路の概況（通信制課程）	10
IV 統計表	
[全日制課程・定時制課程]	
◆ 平成30年3月高等学校卒業者の進路状況	
第1表 総括表	14
第2表 国立高等学校全日制課程・学科別	14
第3表 公立高等学校全日制課程・学科別	15
第4表 私立高等学校全日制課程・学科別	16
第5表 公立高等学校定時制課程・学科別	16
◆ 大学等への進学者数	
第6表 総括表	17
第7表 国立高等学校全日制課程・学科学校別	18
第8表 公立高等学校全日制課程・学科学校別	18
第9表 私立高等学校全日制課程・学科学校別	32
第10表 公立高等学校定時制課程・学科学校別	37
◆ 進学先学科系統別進学者数	
第11表 総括表	40
第12表 全日制課程総括表	41
第13表 国立高等学校全日制課程	42
第14表 公立高等学校全日制課程	43
第15表 私立高等学校全日制課程	44

第16表	公立高等学校定時制課程	45
第17表	国立高等学校全日制課程・学科別	46
第18表	公立高等学校全日制課程・学科別	46
第19表	私立高等学校全日制課程・学科別	51
第20表	公立高等学校定時制課程・学科別	54

◆ 進学先学校別進学者数

第21表	国立大学・学部	55
第22表	公立大学・学部	56
第23表	私立大学・学部	56
第24表	国公立短期大学	61
第25表	私立短期大学	61
第26表	高等学校専攻科	62
第27表	大学・短期大学の通信教育部	62
第28表	大学・短期大学の別科	62

◆ 専修学校進学者・一時的な仕事に就いた者等の状況

第29表	専修学校等進学・入学状況	63
第30表	一時的な仕事に就いた者及びその他の者の状況	64

[通信制課程]

第31表	平成30年3月高等学校卒業者の進路状況	65
第32表	大学等への進学者数	66
第33表	進学先学科系統別進学者数（総括表）	67
第34表	進学先学科系統別進学者数（公立高等学校）	68
第35表	進学先学科系統別進学者数（私立高等学校）	69
第36表	専修学校等進学・入学状況	70
第37表	一時的な仕事に就いた者及びその他の者の状況	70

[付表・進路状況の推移（全日制課程・定時制課程）]

◆ 高等学校卒業者の進路状況の推移

付表第1表	総括表	71
付表第2表	全日制課程総括表	71
付表第3表	国立高等学校全日制課程	72
付表第4表	公立高等学校全日制課程	72

付表第 5 表	私立高等学校全日制課程	73
付表第 6 表	公立高等学校定時制課程	73
◆ 大学等進学状況の推移		
付表第 7 表	総括表	74
付表第 8 表	全日制課程総括表	74
付表第 9 表	国立高等学校全日制課程	75
付表第 10 表	公立高等学校全日制課程	75
付表第 11 表	私立高等学校全日制課程	76
付表第 12 表	公立高等学校定時制課程	76
◆ 進学先学科系統別進学者数の推移		
付表第 13 表	総括表（実数）	77
付表第 14 表	総括表（構成比）	77
◆ 一時的な仕事に就いた者及びその他の者の推移		
付表第 15 表	総括表	78
付表第 16 表	全日制課程総括表	78
付表第 17 表	国立高等学校全日制課程	79
付表第 18 表	公立高等学校全日制課程	79
付表第 19 表	私立高等学校全日制課程	80
付表第 20 表	公立高等学校定時制課程	80

[付表・進路状況の推移（通信制課程）]

付表第 21 表	高等学校卒業者の進路状況の推移	81
----------	-----------------	----

凡 例

- 1 進学率等の数値は、表示単位未満で四捨五入しています。そのため、個々の数値を合算したものが、全体の数値と一致しない場合があります。
- 2 符号の用法は、次のとおりです。
 - 「0.0」：表示単位に満たないもの
 - 「△」：負数又は減少したもの
 - 「－」：該当数字がないもの
 - 「…」：調査を欠くもの又は該当数字があり得ないもの

I 調査の概要

1 調査の目的

高等学校卒業者の進路状況を調査し、教育行政及び進路指導上の基礎資料を得る。

2 調査の対象

- (1) 県内の国立、公立及び私立高等学校を平成 30 年 3 月に卒業した者
(平成 29 年 4 月から平成 30 年 2 月までに卒業が認定された者を含む。)
- (2) 上記(1)の高等学校を平成 29 年 3 月以前に卒業した者のうち、平成 29 年 5 月 2 日から平成 30 年 5 月 1 日までに大学（学部）又は短期大学（本科）に進学した者

3 調査期日

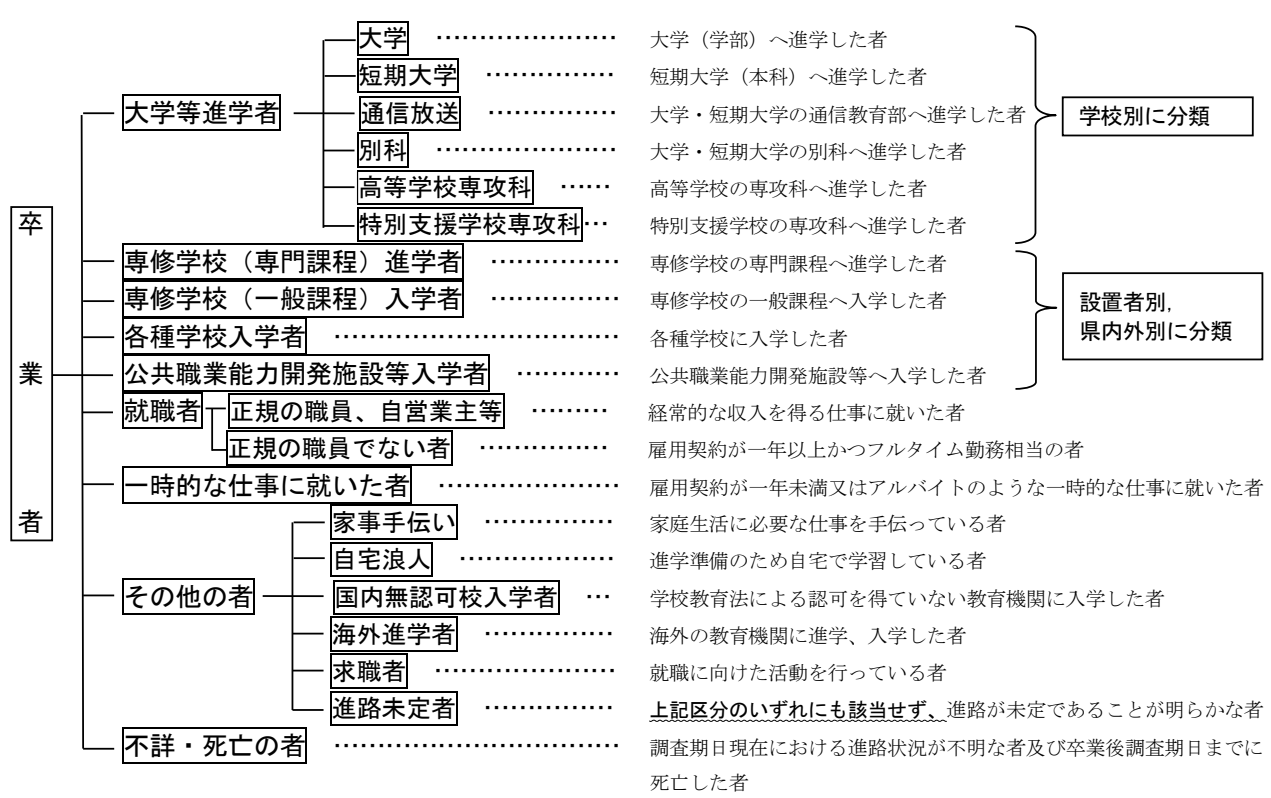
平成 30 年 5 月 1 日現在

4 調査の方法

各高等学校（調査票作成・提出） ————— 県教育委員会（調査票集計・公表）

5 調査の内容

卒業者数及び進路状況を以下の区分により調査する。



※ 再掲する項目

- 1 「大学等進学者」等のうち、併せて就職した者
- 2 「専修学校（一般課程）入学者」等のうち、進学準備中の者

Ⅱ 進路の概況（全日制課程及び定時制課程）

1 平成30年3月卒業者の進路概況

平成30年3月に県内の国立、公立及び私立の高等学校を卒業した生徒は56,970人で、前年を292人下回りました。

大学等進学者の割合は57.2%で、前年から0.4ポイント低下しました。

専修学校等進学・入学者の割合は23.4%で、前年から0.4ポイント上昇しました。

就職者の割合は13.7%（就職かつ進学した者を含めると13.7%）で、2年連続で低下しました。

図表1 全日制課程及び定時制課程卒業者の進路概況

区 分	平成30年3月		平成29年3月		前年からの増減	
	人数	構成比	人数	構成比	人数	構成比
県内高等学校卒業生数	56,970人	100.0%	57,262人	100.0%	△292人	—
大学等進学者	32,572人	57.2%	32,989人	57.6%	△417人	△0.4P
大学(学部)	30,037人	52.7%	30,311人	52.9%	△274人	△0.2P
短期大学(本科)	2,407人	4.2%	2,542人	4.4%	△135人	△0.2P
その他(通信・別科等)	128人	0.2%	136人	0.2%	△8人	0.0P
専修学校等進学・入学者	13,353人	23.4%	13,197人	23.0%	156人	0.4P
専修学校専門課程	9,679人	17.0%	9,544人	16.7%	135人	0.3P
専修学校一般・高等課程	3,270人	5.7%	3,111人	5.4%	159人	0.3P
各種学校	207人	0.4%	288人	0.5%	△81人	△0.1P
公共職業能力開発施設等	197人	0.3%	254人	0.4%	△57人	△0.1P
就職者(就職のみ)	7,797人	13.7%	8,057人	14.1%	△260人	△0.4P
正規の職員等	7,760人	13.6%	8,002人	14.0%	△242人	△0.4P
正規の職員等でない者	37人	0.1%	55人	0.1%	△18人	0.0P
(就職かつ進学した者を含む)	7,811人	13.7%	8,073人	14.1%	△262人	△0.4P
一時的な仕事に就いた者	494人	0.9%	609人	1.1%	△115人	△0.2P
その他の者	2,754人	4.8%	2,408人	4.2%	346人	0.6P
家事手伝い	99人	0.2%	131人	0.2%	△32人	0.0P
自宅浪人	1,641人	2.9%	1,310人	2.3%	331人	0.6P
国内無認可校入学者	364人	0.6%	306人	0.5%	58人	0.1P
海外進学者	127人	0.2%	129人	0.2%	△2人	0.0P
求職者	183人	0.3%	170人	0.3%	13人	0.0P
進路未定者	340人	0.6%	362人	0.6%	△22人	0.0P
不詳・死亡	—人	0.0%	2人	0.0%	△2人	0.0P
(再掲)進学準備中の者	5,306人	9.3%	4,774人	8.3%	532人	1.0P

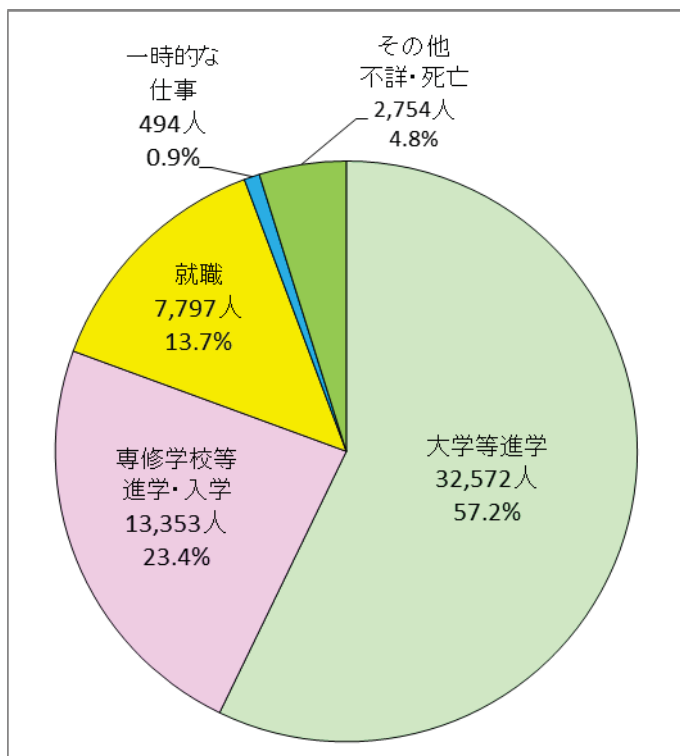
◆ 図表 2 進路別構成比（男女計）

進路別の構成比をみると、大学や専修学校等への進学・入学者が全体の8割以上を占めています。

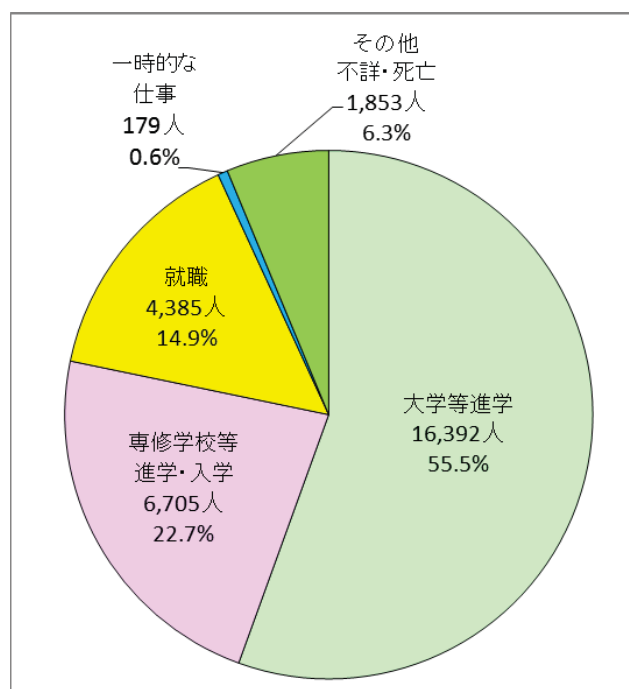
そのうち、大学等進学者が32,572人で卒業生全体の57.2%、専修学校等進学・入学者は13,353人で23.4%となっています。

就職者（かつ進学した者を除く）は7,797人で13.7%。一時的な仕事に就いた者は494人で0.9%となっています。

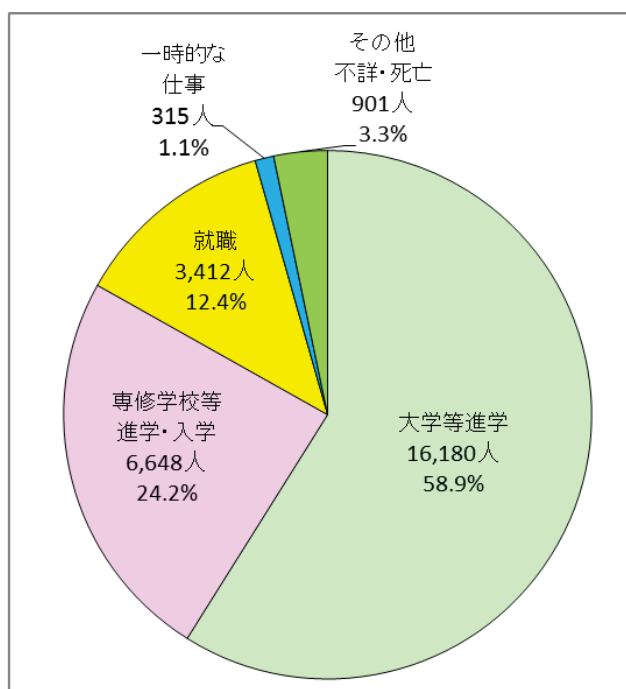
男女別にみると、進学・入学者の割合は女子が男子を4.9ポイント上回っています。就職者の割合は男子が女子を2.5ポイント上回っています。



◆ 図表 3 進路別構成比（男子）



◆ 図表 4 進路別構成比（女子）



2 進路状況の変遷

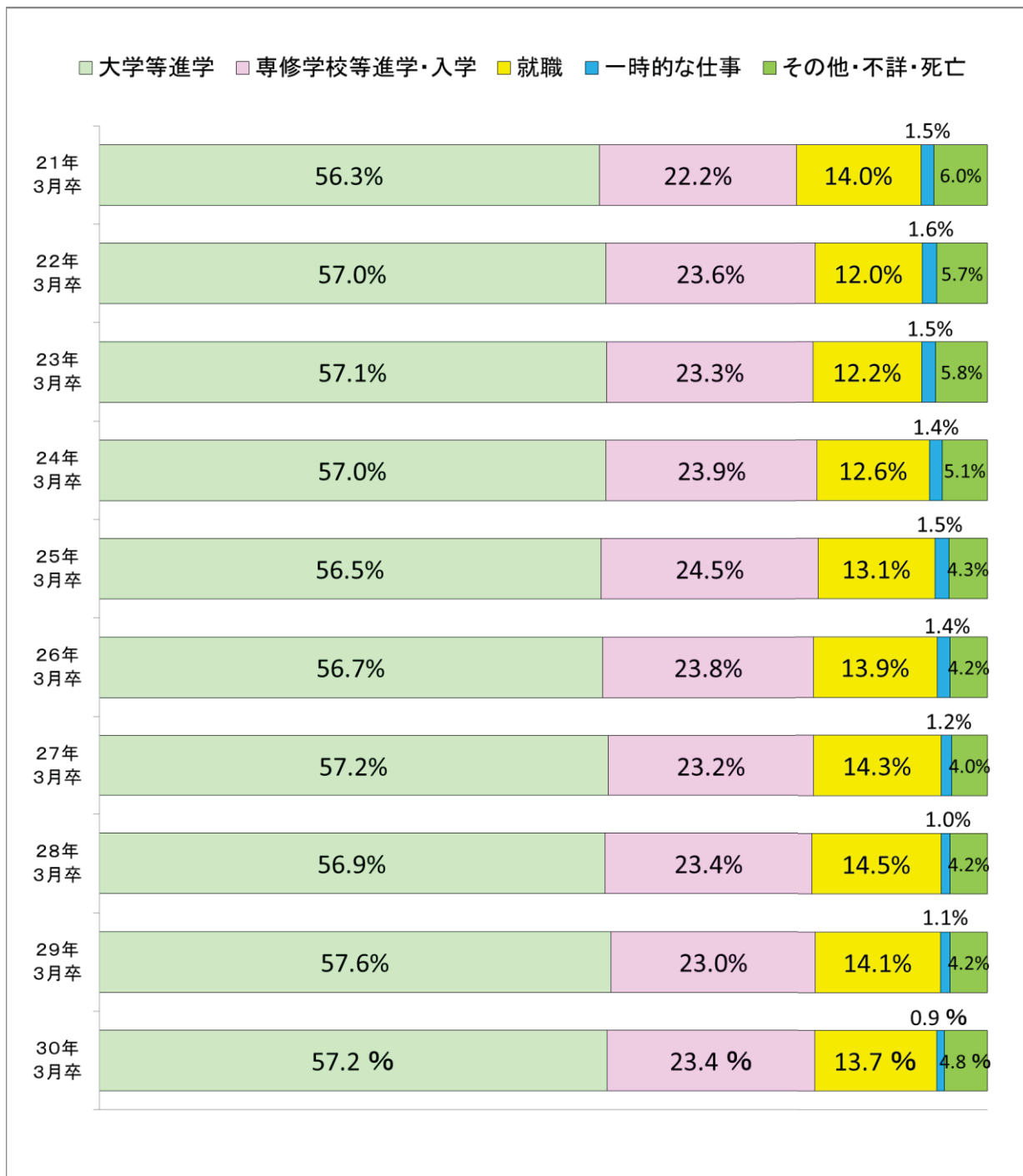
進路別構成比について過去10年の推移をみると、大学等進学者は緩やかに推移しており、平成29年3月に過去最高値を記録しました。

専修学校等進学・入学者は、20%台前半で推移しています。

就職者は平成22年3月に過去最低値を記録しましたが、その後、上昇しています。

一時的な仕事に就いた者は、平成26年3月までは1.5%程度で推移していましたが、直近の4年はやや低下しています。

◆図表5 進路別構成比の推移（過去10年・男女計）



調査開始以来の卒業生数及び進学率等の変遷をみると、卒業生数は平成4年3月がピークで、現在はその約6割まで減少しています。

大学等進学者の割合は、平成5年3月に就職者総数の割合を上回った後、平成23年3月まで一貫して上昇してきました。その後緩やかに推移してきましたが、平成29年3月に過去最高値を記録しています。

◆図表6 卒業生数、進学率等の変遷（調査開始以来）

白抜きは最高値、斜字二重線囲いは最低値

卒業年月	卒業生 総数	大学等進学者		専修学校等 進学・入学者		就職者総数※1				一時的な仕事に 就いた者		その他の者 ※2		不詳 死亡
		人数	構成比	人数	構成比	正規の職員等		正規の職員等でない者		人数	構成比	人数	構成比	
						人数	構成比	人数	構成比					
54.3	43,492	10,344	23.8%	7,229	16.6%	18,835	43.3%					7,305	16.8%	51
55.3	45,402	11,136	24.5%	8,133	17.9%	19,164	42.2%					7,172	15.8%	67
56.3	48,965	11,994	24.5%	14,543	29.7%	20,764	42.4%					1,818	3.7%	70
57.3	53,421	12,693	23.8%	16,288	30.5%	22,359	41.9%					2,310	4.3%	57
58.3	60,751	14,359	23.6%	19,421	32.0%	24,294	40.0%					2,937	4.8%	56
59.3	62,570	14,474	23.1%	20,599	32.9%	24,693	39.5%					3,048	4.9%	33
60.3	61,642	14,778	24.0%	20,076	32.6%	24,242	39.3%					2,779	4.5%	36
61.3	73,962	17,434	23.6%	24,187	32.7%	29,072	39.3%					3,566	4.8%	66
62.3	77,427	18,447	23.8%	26,882	34.7%	28,043	36.2%					4,400	5.7%	22
63.3	80,253	18,977	23.6%	28,544	35.6%	27,821	34.7%					5,265	6.6%	12
平成元.3	82,906	19,572	23.6%	30,571	36.9%	27,696	33.4%					5,402	6.5%	12
2.3	87,062	20,223	23.2%	32,969	37.9%	27,863	32.0%					6,270	7.2%	61
3.3	89,418	21,616	24.2%	32,497	36.3%	28,342	31.7%					7,216	8.1%	65
4.3	90,179	22,576	25.0%	35,666	39.6%	26,855	29.8%					5,274	5.8%	38
5.3	87,309	23,994	27.5%	34,642	39.7%	23,755	27.2%					5,103	5.8%	39
6.3	80,722	24,405	30.2%	30,776	38.1%	19,899	24.7%					5,846	7.2%	12
7.3	77,106	24,337	31.6%	30,014	38.9%	16,623	21.6%					6,335	8.2%	21
8.3	77,689	25,959	33.4%	29,551	38.0%	15,440	19.9%					6,862	8.8%	55
9.3	74,773	26,199	35.0%	27,287	36.5%	14,601	19.5%					6,805	9.1%	3
10.3	70,870	26,402	37.3%	24,574	34.7%	13,407	18.9%					6,568	9.3%	17
11.3	65,909	26,147	39.7%	21,693	32.9%	10,962	16.6%					7,181	10.9%	8
12.3	65,583	27,709	42.3%	20,154	30.7%	9,515	14.5%					8,284	12.6%	2
13.3	65,181	28,099	43.1%	20,204	31.0%	9,435	14.5%					7,539	11.6%	4
14.3	64,041	28,059	43.8%	20,472	32.0%	8,209	12.8%					7,365	11.5%	12
15.3	62,544	27,454	43.9%	20,057	32.1%	7,761	12.4%					7,349	11.8%	0
16.3	60,155	27,016	44.9%	18,962	31.5%	7,830	13.0%					2,878	4.8%	4
17.3	58,048	27,393	47.2%	17,240	29.7%	7,668	13.2%					1,843	3.2%	14
18.3	57,299	28,759	50.2%	16,255	28.4%	7,919	13.8%					1,147	2.0%	1
19.3	57,018	30,050	52.7%	14,540	25.5%	8,310	14.6%					1,005	1.8%	3
20.3	54,049	29,764	55.1%	12,674	23.4%	8,049	14.9%					741	1.4%	9
21.3	53,140	29,910	56.3%	11,817	22.2%	7,480	14.1%					773	1.5%	1
22.3	54,493	31,062	57.0%	12,885	23.6%	6,617	12.1%					889	1.6%	2
23.3	54,160	30,912	57.1%	12,638	23.3%	6,674	12.3%					839	1.5%	3
24.3	55,086	31,408	57.0%	13,150	23.9%	6,985	12.7%					786	1.4%	7
25.3	57,520	32,484	56.5%	14,103	24.5%	7,605	13.2%					890	1.5%	2
26.3	55,057	31,192	56.7%	13,115	23.8%	7,686	14.0%					794	1.4%	1
27.3	57,093	32,684	57.2%	13,258	23.2%	8,173	14.3%					683	1.2%	1
28.3	57,150	32,513	56.9%	13,365	23.4%	8,244	14.4%	25	0.0%			578	1.0%	0
29.3	57,262	32,989	57.6%	13,197	23.0%	8,016	14.0%	57	0.1%			609	1.1%	2
30.3	56,970	32,572	57.2%	13,353	23.4%	7,773	13.6%	38	0.1%			494	0.9%	0

16年3月「その他の者」から分離して調査開始

27年3月「正規の職員等」「正規の職員等でない者」に区分して調査開始

※1 「就職者総数」には、かつ進学した者も含む。これらの者は進学と就職とに重複して計上されるため、全体の合計は100%にならない。

2 昭和56年3月から、予備校に通う浪人生を計上する項目を、「その他の者」から「専修学校等進学・入学者」に改めた。

3 全国状況等との比較

文部科学省の平成30年度学校基本統計により、都道府県別の進路状況をみると、本県の大学等進学率は全国第10位、卒業生総数に占める就職者総数の割合は第41位に相当します。

◆図表7 全国の進路状況（構成比）

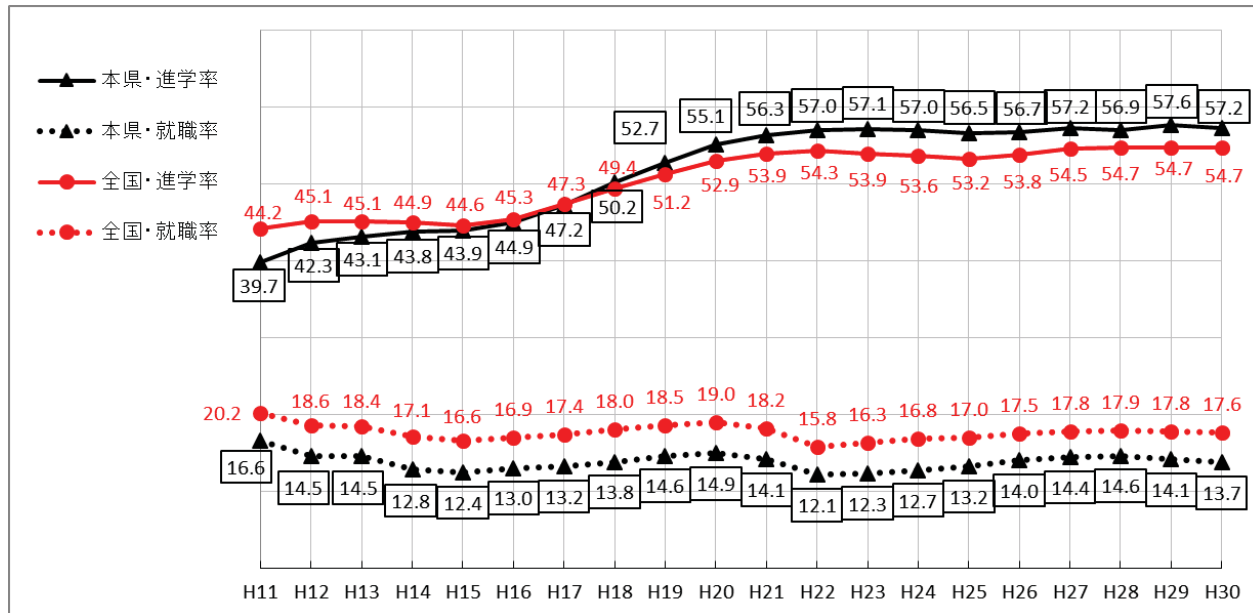
[出典：学校基本統計]

	平成30年3月卒業生											就職者総数
	全国順位	大学等 進学者 (進学率)	通信 を除く	専修学校 専門課程 進学者	専修学校 一般課程 等入学者	就職者		一時的な 仕事に 就いた者	その他 の者	不詳・ 死亡の 者	全国順位	
						正規の職員等	正規の職員 等でない者					
全国	—	54.7%	54.7%	16.0%	6.0%	17.5%	0.1%	0.7%	5.0%	0.0%	—	17.6%
北海道	38	45.5%	45.4%	21.7%	4.5%	23.3%	0.2%	0.4%	4.4%	0.0%	17	23.5%
青森	32	46.9%	46.9%	14.5%	4.2%	31.2%	0.2%	0.4%	2.6%	0.1%	2	31.5%
岩手	43	44.6%	44.6%	20.2%	4.2%	28.6%	0.0%	0.1%	2.3%	—	8	28.7%
宮城	28	49.3%	49.3%	16.3%	6.8%	22.8%	0.2%	1.6%	3.0%	0.0%	20	23.1%
秋田	39	45.3%	45.3%	16.9%	3.8%	29.9%	0.0%	0.1%	3.9%	0.1%	4	29.9%
山形	40	45.3%	45.2%	17.4%	5.5%	30.0%	0.1%	0.2%	1.6%	—	3	30.1%
福島	36	46.3%	46.3%	17.1%	3.6%	28.8%	0.1%	0.3%	3.7%	—	7	29.1%
茨城	25	50.6%	50.5%	17.7%	5.4%	21.3%	0.1%	0.7%	4.3%	0.0%	27	21.4%
栃木	19	52.5%	52.5%	17.2%	2.6%	22.7%	0.1%	0.3%	4.7%	0.0%	21	22.8%
群馬	22	51.9%	51.9%	18.6%	5.0%	19.9%	0.0%	0.4%	4.1%	0.0%	29	20.1%
埼玉	10	57.2%	57.1%	17.0%	6.4%	13.6%	0.1%	0.9%	4.8%	—	41	13.7%
千葉	12	55.7%	55.6%	18.0%	6.9%	13.1%	0.1%	1.0%	5.2%	0.0%	42	13.2%
東京	2	64.7%	64.7%	10.6%	8.0%	6.4%	0.0%	0.5%	9.7%	0.0%	47	6.5%
神奈川	3	61.0%	60.9%	16.0%	4.1%	8.4%	0.1%	1.0%	9.5%	0.0%	46	8.4%
新潟	35	46.4%	45.8%	26.1%	4.2%	19.5%	0.0%	0.6%	3.2%	0.0%	30	19.5%
富山	23	51.9%	51.9%	16.8%	5.4%	21.8%	0.2%	0.3%	3.8%	—	25	21.9%
石川	14	55.1%	55.0%	13.9%	5.0%	21.2%	0.0%	0.6%	4.3%	0.0%	28	21.2%
福井	11	56.8%	56.8%	15.2%	2.7%	21.7%	0.0%	0.5%	3.1%	—	26	21.8%
山梨	9	57.2%	57.2%	16.2%	7.2%	16.5%	0.1%	0.3%	2.4%	—	37	16.6%
長野	31	47.7%	47.7%	21.3%	7.9%	18.7%	0.1%	0.5%	3.7%	0.0%	32	18.8%
岐阜	13	55.5%	55.5%	13.5%	4.8%	23.2%	0.2%	0.3%	2.4%	—	16	23.5%
静岡	18	53.0%	52.9%	17.2%	3.5%	22.1%	0.1%	0.5%	3.6%	0.0%	24	22.2%
愛知	7	58.2%	58.2%	12.4%	6.1%	19.4%	0.1%	0.6%	3.2%	0.0%	31	19.5%
三重	26	50.6%	50.6%	14.5%	4.6%	27.2%	0.2%	0.5%	2.4%	0.0%	10	27.3%
滋賀	15	54.6%	54.6%	16.8%	4.3%	18.3%	0.0%	1.4%	4.5%	—	34	18.3%
京都	1	65.9%	65.8%	13.7%	5.3%	8.4%	0.0%	0.6%	6.0%	0.1%	45	8.5%
大阪	6	59.5%	59.5%	14.6%	6.7%	11.3%	0.2%	1.1%	6.5%	0.0%	44	11.5%
兵庫	5	60.6%	60.6%	13.2%	6.8%	13.9%	0.1%	1.1%	4.2%	0.0%	40	14.0%
奈良	8	58.2%	58.2%	14.2%	7.9%	11.6%	0.0%	0.8%	7.3%	0.0%	43	11.6%
和歌山	30	47.8%	47.8%	18.0%	6.0%	22.8%	0.3%	0.6%	4.5%	—	19	23.1%
鳥取	46	43.8%	43.8%	17.4%	10.7%	25.2%	0.4%	0.6%	1.9%	—	14	25.6%
島根	34	46.7%	46.7%	20.0%	4.7%	22.6%	0.9%	0.2%	4.9%	—	15	23.5%
岡山	24	51.0%	51.0%	16.3%	4.8%	23.2%	0.1%	0.6%	4.0%	0.1%	18	23.3%
広島	4	60.6%	60.6%	11.1%	9.9%	15.2%	0.1%	0.5%	2.6%	0.0%	39	15.4%
山口	45	44.1%	44.1%	16.6%	7.7%	29.2%	0.2%	0.2%	2.0%	0.1%	6	29.6%
徳島	21	52.0%	52.0%	17.0%	5.1%	22.6%	0.2%	0.6%	2.5%	—	22	22.8%
香川	20	52.2%	52.2%	14.8%	9.9%	18.3%	0.0%	0.7%	4.0%	0.0%	35	18.3%
愛媛	16	53.7%	53.7%	18.9%	3.3%	22.3%	0.1%	0.2%	1.5%	0.1%	23	22.5%
高知	27	49.3%	49.3%	16.9%	12.7%	16.5%	0.6%	0.6%	3.4%	0.0%	36	17.1%
福岡	17	53.5%	53.4%	16.9%	6.5%	18.2%	0.2%	0.6%	4.0%	0.0%	33	18.4%
佐賀	42	44.7%	44.7%	15.5%	6.9%	31.2%	0.1%	0.2%	1.4%	0.1%	1	32.4%
長崎	41	45.0%	45.0%	16.0%	7.2%	29.4%	0.1%	0.2%	2.1%	0.0%	5	29.7%
熊本	33	46.8%	46.8%	17.2%	7.7%	25.3%	0.4%	0.4%	2.2%	—	13	25.7%
大分	29	47.9%	47.8%	19.4%	4.6%	25.7%	0.0%	0.8%	1.7%	—	12	26.0%
宮崎	37	46.0%	45.9%	16.4%	7.0%	28.0%	0.2%	0.1%	2.3%	—	9	28.3%
鹿児島	44	44.2%	44.2%	18.9%	7.0%	26.5%	0.2%	0.4%	2.8%	0.0%	11	26.7%
沖縄	47	39.7%	39.7%	24.5%	3.9%	15.0%	0.9%	0.9%	15.1%	0.0%	38	16.0%

本県の大学等進学率は、かつては全国平均を下回っていましたが、平成 18 年 3 月に逆転し、近年は 2～3 ポイント程度上回っています。

卒業生総数に占める就職者総数の割合は全国平均を 3～4 ポイント程度下回る状況が続いています。

◆図表 8 大学等進学率及び就職者総数の割合の推移（本県と全国との比較）



4 大学等進学者の状況（過年度卒業者を含む）

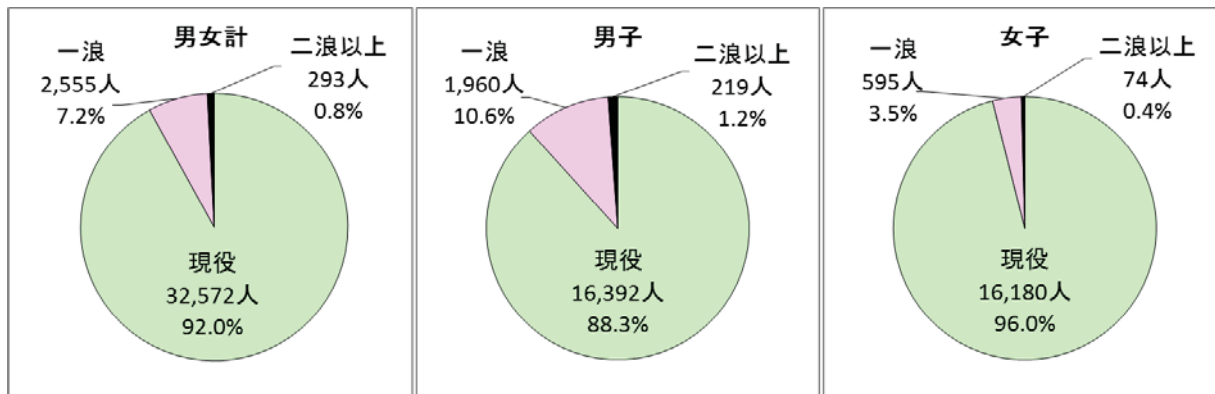
過年度の卒業者を含む大学等進学者は 35,420 人で、前年を 651 人下回りました。

(1) 卒業年次別の状況

大学等進学者のうち、平成 30 年 3 月に高等学校を卒業した者（以下「現役」という。）は 32,572 人、平成 29 年 3 月卒業生（以下「一浪」という。）は 2,555 人、平成 28 年 3 月以前の卒業生（以下「二浪以上」という。）は 293 人でした。

現役が全体の 9 割以上を占めており、特に女子では 96.0%に達しています。

◆図表 9 大学等進学者の現役・浪人別構成比（男女別）



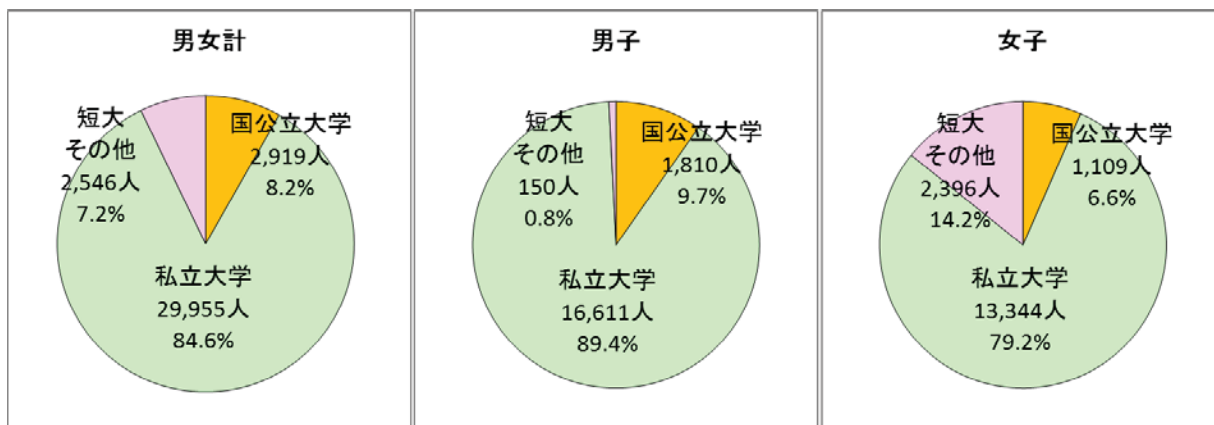
(2) 進学先の状況

大学等進学者 35,420 人のうち、4年制大学が 32,874 人、短期大学が 2,418 人、その他（通信教育部、別科、高等学校の専攻科等）が 128 人となっています。

男女別にみると、男子は進学者全体の 99.2% の者が大学に進学しました。女子は進学者全体の 85.8% の者が大学に進学し、14.2% の者が短期大学等に進学しました。

進学先の 4 年制大学を設置者別にみると、国公立大学が 2,919 人、私立大学が 29,955 人でした。

◆ 図表 10 大学等進学者に占める各進学先の構成比（男女別）

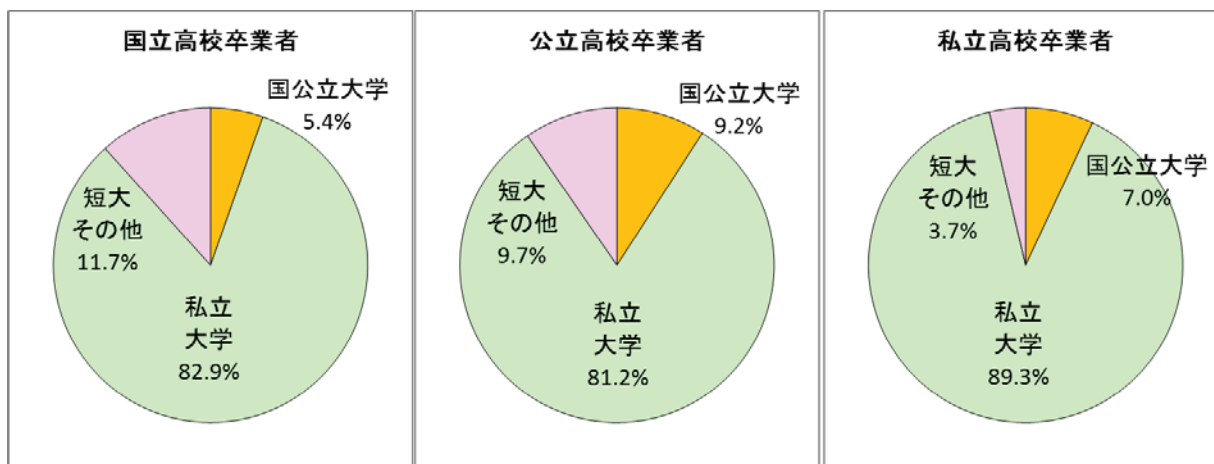


(3) 高等学校設置者別の状況

大学等進学者に占める国公立大学、私立大学及び短大・その他への進学者の構成比を高等学校の設置者別にみると、いずれも私立大学への進学者が 8 割以上を占めています。

なお、公立高校卒業者には定時制課程の卒業者も含まれます。

◆ 図表 11 大学等進学者に占める各進学先の構成比（高等学校設置者別）

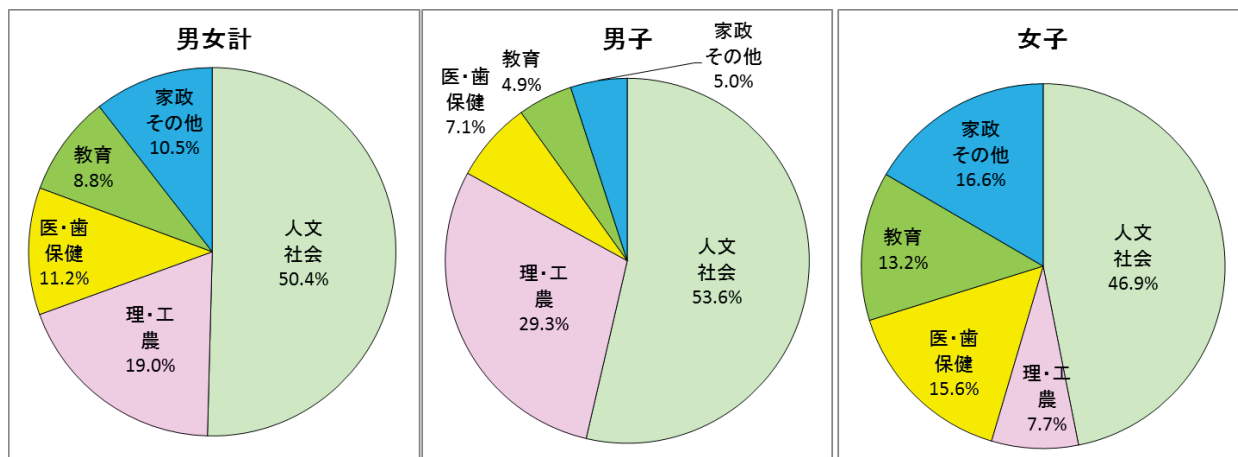


(4) 学科系統別進学状況

大学等進学者に占める進学先を学科系統別にみると、全体のほぼ半分を「人文・社会」が占めています。

男子では「理・工・農」の割合が女子を20ポイント以上上回っています。女子では「医・歯・保健」や「教育」、「家政・その他」の割合が男子を上回っています。

◆ 図表 12 大学等進学者に占める進学先学科系統別の構成比（男女別）

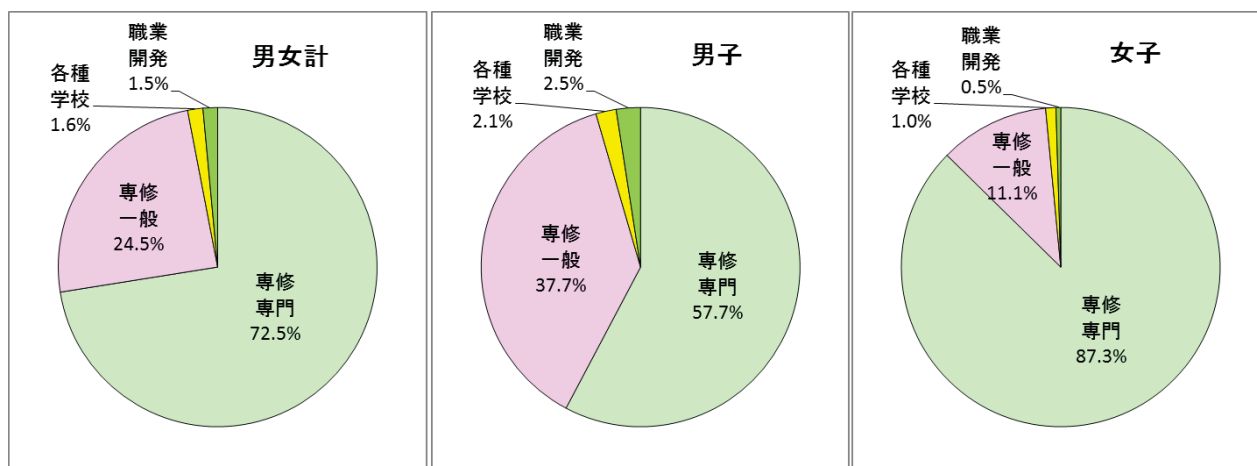


5 専修学校等進学者の状況

専修学校等進学者 13,353 人の約7割は、専修学校専門課程に進学しています。

男子では専修学校一般課程進学者の割合が37.7%と女子を26.6ポイント上回っていますが、これはいわゆる「予備校」に通学する者が多く含まれているためです。

◆ 図表 13 専門学校等進学者の構成比（男女別）



Ⅲ 進路の概況（通信制課程）

平成30年3月に県内の高等学校通信制課程を卒業した生徒は1,003人で、前年を5人下回りました。

大学等進学者の割合は14.1%で、前年から3.2ポイント上昇しました。

専修学校等進学・入学者の割合は22.1%で、1.7ポイント上昇しています。

就職者の割合は24.2%で、一時的な仕事に就いた者は17.3%です。

その他の者の割合は22.2%で、前年から5.8ポイント低下しました。

図表14 通信制課程卒業者の進路概況

区 分	平成30年3月		平成29年3月		前年からの増減	
	人数	構成比	人数	構成比	人数	構成比
県内高等学校卒業生数	1,003人	100.0%	1,008人	100.0%	△5人	—
大学等進学者	141人	14.1%	110人	10.9%	31人	3.2P
大学(学部)	126人	12.6%	86人	8.5%	40人	4.1P
短期大学(本科)	12人	1.2%	18人	1.8%	△6人	△0.6P
その他(通信・別科等)	3人	0.3%	6人	0.6%	△3人	△0.3P
専修学校等進学・入学者	222人	22.1%	206人	20.4%	16人	1.7P
専修学校専門課程	209人	20.8%	198人	19.6%	11人	1.2P
専修学校一般・高等課程	1人	0.1%	—人	0.0%	1人	0.1P
各種学校	7人	0.7%	3人	0.3%	4人	0.4P
公共職業能力開発施設等	5人	0.5%	5人	0.5%	0人	0.0P
就職者(就職のみ)	243人	24.2%	221人	21.9%	22人	2.3P
正規の職員等	243人	24.2%	220人	21.8%	23人	2.4P
正規の職員等でない者	—人	0.0%	1人	0.1%	△1人	△0.1P
(就職かつ進学した者を含む)	243人	24.2%	221人	21.9%	22人	2.3P
一時的な仕事に就いた者	174人	17.3%	189人	18.8%	△15人	△1.5P
その他の者	223人	22.2%	282人	28.0%	△59人	△5.8P
家事手伝い	14人	1.4%	22人	2.2%	△8人	△0.8P
自宅浪人	55人	5.5%	42人	4.2%	13人	1.3P
国内無認可校入学者	3人	0.3%	4人	0.4%	△1人	△0.1P
海外進学者	3人	0.3%	5人	0.5%	△2人	△0.2P
求職者	18人	1.8%	30人	3.0%	△12人	△1.2P
進路未定者	130人	13.0%	179人	17.8%	△49人	△4.8P
不詳・死亡	—人	0.0%	—人	0.0%	0人	0.0P
(再掲)進学準備中の者	55人	5.5%	42人	4.2%	13人	1.3P

IV 統計表

第1表 平成30年3月高等学校卒業生の進路状況(総括表)

区分		平成30年3月卒業生(人)											区分		卒業生に対する割合(%)														
		卒業生総数	大学等進学者	通信を除く	専修学校専門課程進学者	専修学校一般課程等入学者	就職者		一時的な仕事に就いた者	その他の者	不詳・死亡の者	進学準備中の者(再掲)			就職進学者(再掲)	就職者総数	卒業生総数	大学等進学者(進学率)	通信を除く	専修学校専門課程進学者	専修学校一般課程等入学者	就職者		一時的な仕事に就いた者	その他の者	不詳・死亡の者	進学準備中の者(再掲)	就職進学者(再掲)	就職者総数
							正規の職員等	正規の職員等でない者														正規の職員等	正規の職員等でない者						
総計	計	56,970	32,572	32,535	9,679	3,674	7,760	37	494	2,754	-	5,306	14	7,811	100.0	57.2	57.1	17.0	6.4	13.6	0.1	0.9	4.8	-	9.3	0.0	13.7		
	男	29,514	16,392	16,371	3,872	2,833	4,373	12	179	1,853	-	4,086	4	4,389	100.0	55.5	55.5	13.1	9.6	14.8	0.0	0.6	6.3	-	13.8	0.0	14.9		
	女	27,456	16,180	16,164	5,807	841	3,387	25	315	901	-	1,220	10	3,422	100.0	58.9	58.9	21.2	3.1	12.3	0.1	1.1	3.3	-	4.4	0.0	12.5		
全 日 制	計	55,879	32,450	32,418	9,480	3,640	7,337	25	368	2,579	-	5,269	12	7,374	100.0	58.1	58.0	17.0	6.5	13.1	0.0	0.7	4.6	-	9.4	0.0	13.2		
		男	28,868	16,325	16,307	3,763	2,806	4,113	8	105	1,748	-	4,060	4	4,125	100.0	56.6	56.5	13.0	9.7	14.2	0.0	0.4	6.1	-	14.1	0.0	14.3	
		女	27,011	16,125	16,111	5,717	834	3,224	17	263	831	-	1,209	8	3,249	100.0	59.7	59.6	21.2	3.1	11.9	0.1	1.0	3.1	-	4.5	0.0	12.0	
	国立	計	155	111	110	27	6	7	-	-	4	-	9	-	7	100.0	71.6	71.0	17.4	3.9	4.5	-	-	2.6	-	5.8	-	4.5	
		男	67	48	48	7	5	4	-	-	3	-	8	-	4	100.0	71.6	71.6	10.4	7.5	6.0	-	-	4.5	-	11.9	-	6.0	
		女	88	63	62	20	1	3	-	-	1	-	1	-	3	100.0	71.6	70.5	22.7	1.1	3.4	-	-	1.1	-	1.1	-	3.4	
	公立	計	37,543	18,668	18,643	7,841	2,179	6,895	24	330	1,606	-	3,063	12	6,931	100.0	49.7	49.7	20.9	5.8	18.4	0.1	0.9	4.3	-	8.2	0.0	18.5	
		男	18,442	8,718	8,705	3,037	1,655	3,867	8	85	1,072	-	2,346	4	3,879	100.0	47.3	47.2	16.5	9.0	21.0	0.0	0.5	5.8	-	12.7	0.0	21.0	
		女	19,101	9,950	9,938	4,804	524	3,028	16	245	534	-	717	8	3,052	100.0	52.1	52.0	25.2	2.7	15.9	0.1	1.3	2.8	-	3.8	0.0	16.0	
私立	計	18,181	13,671	13,665	1,612	1,455	435	1	38	969	-	2,197	-	436	100.0	75.2	75.2	8.9	8.0	2.4	0.0	0.2	5.3	-	12.1	-	2.4		
	男	10,359	7,559	7,554	719	1,146	242	-	20	673	-	1,706	-	242	100.0	73.0	72.9	6.9	11.1	2.3	-	0.2	6.5	-	16.5	-	2.3		
	女	7,822	6,112	6,111	893	309	193	1	18	296	-	491	-	194	100.0	78.1	78.1	11.4	4.0	2.5	0.0	0.2	3.8	-	6.3	-	2.5		
定時制	公立	計	1,091	122	117	199	34	423	12	126	175	-	37	2	437	100.0	11.2	10.7	18.2	3.1	38.8	1.1	11.5	16.0	-	3.4	0.2	40.1	
		男	646	67	64	109	27	260	4	74	105	-	26	-	264	100.0	10.4	9.9	16.9	4.2	40.2	0.6	11.5	16.3	-	4.0	-	40.9	
		女	445	55	53	90	7	163	8	52	70	-	11	2	173	100.0	12.4	11.9	20.2	1.6	36.6	1.8	11.7	15.7	-	2.5	0.4	38.9	

※「専修学校一般課程等入学者」：専修学校一般課程入学者及び公共職業能力開発施設等入学者(以下の統計表において同様)

第2表 平成30年3月高等学校卒業生の進路状況(国立高等学校全日制課程・学科別)

※ 県内の国立高等学校は総合学科のみ

区分		平成30年3月卒業生(人)											区分		卒業生に対する割合(%)														
		卒業生総数	大学等進学者	通信を除く	専修学校専門課程進学者	専修学校一般課程等入学者	就職者		一時的な仕事に就いた者	その他の者	不詳・死亡の者	進学準備中の者(再掲)			就職進学者(再掲)	就職者総数	卒業生総数	大学等進学者(進学率)	通信を除く	専修学校専門課程進学者	専修学校一般課程等入学者	就職者		一時的な仕事に就いた者	その他の者	不詳・死亡の者	進学準備中の者(再掲)	就職進学者(再掲)	就職者総数
							正規の職員等	正規の職員等でない者														正規の職員等	正規の職員等でない者						
学科	総合学科	計	155	111	110	27	6	7	-	-	4	-	9	-	7	100.0	71.6	71.0	17.4	3.9	4.5	-	-	2.6	-	5.8	-	4.5	
		男	67	48	48	7	5	4	-	-	3	-	8	-	4	100.0	71.6	71.6	10.4	7.5	6.0	-	-	4.5	-	11.9	-	6.0	
		女	88	63	62	20	1	3	-	-	1	-	1	-	3	100.0	71.6	70.5	22.7	1.1	3.4	-	-	1.1	-	1.1	-	3.4	

第4表 平成30年3月高等学校卒業者の進路状況(私立高等学校全日課程・学科別)

区分	卒業者 総数	平成30年3月卒業者(人)										区分	卒業者 総数	卒業者に対する割合(%)														
		大学等 進学者	通信 を 除く	専修学校 専門課程 進学者	専修学校 一般課程 等入学者	就職者		一時的な 仕事に 就いた者	その他 の者	不詳・ 死亡 の者	進学準備 中の者 (再掲)			就職 進学者 (再掲)	就職者 総数	大学等 進学者 (進学率)	通信 を 除く	専修学校 専門課程 進学者	専修学校 一般課程 等入学者	就職者		一時的な 仕事に 就いた者	その他 の者	不詳・ 死亡 の者	進学準備 中の者 (再掲)	就職 進学者 (再掲)	就職者 総数	
						正規の職 員等	正規の職 員等でない 者													正規の職 員等	正規の職 員等でない 者							
学	計	18,181	13,671	13,665	1,612	1,455	435	1	38	969	-	2,197	-	436	100.0	75.2	75.2	8.9	8.0	2.4	0.0	0.2	5.3	-	12.1	-	2.4	
	男	10,359	7,559	7,554	719	1,146	242	-	20	673	-	1,706	-	242	100.0	73.0	72.9	6.9	11.1	2.3	-	0.2	6.5	-	16.5	-	2.3	
	女	7,822	6,112	6,111	893	309	193	1	18	296	-	491	-	194	100.0	78.1	78.1	11.4	4.0	2.5	0.0	0.2	3.8	-	6.3	-	2.5	
	普通	計	17,203	13,036	13,031	1,421	1,430	347	1	38	930	-	2,153	-	348	100.0	75.8	75.7	8.3	8.3	2.0	0.0	0.2	5.4	-	12.5	-	2.0
		男	9,793	7,171	7,167	643	1,126	191	-	20	642	-	1,668	-	191	100.0	73.2	73.2	6.6	11.5	2.0	-	0.2	6.6	-	17.0	-	2.0
		女	7,410	5,865	5,864	778	304	156	1	18	288	-	485	-	157	100.0	79.1	79.1	10.5	4.1	2.1	0.0	0.2	3.9	-	6.5	-	2.1
	工業	計	53	23	23	26	-	4	-	-	-	-	-	-	4	100.0	43.4	43.4	49.1	-	7.5	-	-	-	-	-	-	7.5
		男	46	23	23	19	-	4	-	-	-	-	-	-	4	100.0	50.0	50.0	41.3	-	8.7	-	-	-	-	-	-	8.7
		女	7	-	-	7	-	-	-	-	-	-	-	-	-	100.0	-	-	100.0	-	-	-	-	-	-	-	-	-
	商業	計	244	156	156	47	-	27	-	-	14	-	3	-	27	100.0	63.9	63.9	19.3	-	11.1	-	-	5.7	-	1.2	-	11.1
		男	148	103	103	21	-	15	-	-	9	-	3	-	15	100.0	69.6	69.6	14.2	-	10.1	-	-	6.1	-	2.0	-	10.1
		女	96	53	53	26	-	12	-	-	5	-	-	-	12	100.0	55.2	55.2	27.1	-	12.5	-	-	5.2	-	-	-	12.5
	家庭	計	98	34	34	38	-	25	-	-	1	-	1	-	25	100.0	34.7	34.7	38.8	-	25.5	-	-	1.0	-	1.0	-	25.5
		男	28	6	6	4	-	17	-	-	1	-	1	-	17	100.0	21.4	21.4	14.3	-	60.7	-	-	3.6	-	3.6	-	60.7
		女	70	28	28	34	-	8	-	-	-	-	-	-	8	100.0	40.0	40.0	48.6	-	11.4	-	-	-	-	-	-	11.4
	外国語	計	28	23	23	-	4	1	-	-	-	-	4	-	1	100.0	82.1	82.1	-	14.3	3.6	-	-	-	-	14.3	-	3.6
		男	14	10	10	-	3	1	-	-	-	-	3	-	1	100.0	71.4	71.4	-	21.4	7.1	-	-	-	-	21.4	-	7.1
		女	14	13	13	-	1	-	-	-	-	-	1	-	-	100.0	92.9	92.9	-	7.1	-	-	-	-	-	7.1	-	-
	音楽	計	47	40	40	3	-	2	-	-	2	-	1	-	2	100.0	85.1	85.1	6.4	-	4.3	-	-	4.3	-	2.1	-	4.3
		男	11	8	8	-	-	1	-	-	2	-	1	-	1	100.0	72.7	72.7	-	-	9.1	-	-	18.2	-	9.1	-	9.1
女		36	32	32	3	-	1	-	-	-	-	-	-	1	100.0	88.9	88.9	8.3	-	2.8	-	-	-	-	-	-	2.8	
体育	計	240	184	183	27	1	21	-	-	7	-	3	-	21	100.0	76.7	76.3	11.3	0.4	8.8	-	-	2.9	-	1.3	-	8.8	
	男	157	135	134	6	1	10	-	-	5	-	2	-	10	100.0	86.0	85.4	3.8	0.6	6.4	-	-	3.2	-	1.3	-	6.4	
	女	83	49	49	21	-	11	-	-	2	-	1	-	11	100.0	59.0	59.0	25.3	-	13.3	-	-	2.4	-	1.2	-	13.3	
理数	計	36	13	13	-	20	2	-	-	1	-	19	-	2	100.0	36.1	36.1	-	55.6	5.6	-	-	2.8	-	5.6	-	5.6	
	男	29	10	10	-	16	2	-	-	1	-	16	-	2	100.0	34.5	34.5	-	55.2	6.9	-	-	3.4	-	5.2	-	6.9	
	女	7	3	3	-	4	-	-	-	-	-	3	-	-	100.0	42.9	42.9	-	57.1	-	-	-	-	-	4.2	-	-	
総合学科	計	232	162	162	50	-	6	-	-	14	-	13	-	6	100.0	69.8	69.8	21.6	-	2.6	-	-	6.0	-	5.6	-	2.6	
	男	133	93	93	26	-	1	-	-	13	-	12	-	1	100.0	69.9	69.9	19.5	-	0.8	-	-	9.8	-	9.0	-	0.8	
	女	99	69	69	24	-	5	-	-	1	-	1	-	5	100.0	69.7	69.7	24.2	-	5.1	-	-	1.0	-	1.0	-	5.1	

第5表 平成30年3月高等学校卒業者の進路状況(公立高等学校定時制課程・学科別)

区分	卒業者 総数	平成30年3月卒業者(人)										区分	卒業者 総数	卒業者に対する割合(%)														
		大学等 進学者	通信 を 除く	専修学校 専門課程 進学者	専修学校 一般課程 等入学者	就職者		一時的な 仕事に 就いた者	その他 の者	不詳・ 死亡 の者	進学準備 中の者 (再掲)			就職 進学者 (再掲)	就職者 総数	大学等 進学者 (進学率)	通信 を 除く	専修学校 専門課程 進学者	専修学校 一般課程 等入学者	就職者		一時的な 仕事に 就いた者	その他 の者	不詳・ 死亡 の者	進学準備 中の者 (再掲)	就職 進学者 (再掲)	就職者 総数	
						正規の職 員等	正規の職 員等でない 者													正規の職 員等	正規の職 員等でない 者							
学	計	1,091	122	117	199	34	423	12	126	175	-	37	2	437	100.0	11.2	10.7	18.2	3.1	38.8	1.1	11.5	16.0	-	3.4	0.2	40.1	
	男	646	67	64	109	27	260	4	74	105	-	26	-	264	100.0	10.4	9.9	16.9	4.2	40.2	0.6	11.5	16.3	-	4.0	-	40.9	
	女	445	55	53	90	7	163	8	52	70	-	11	2	173	100.0	12.4	11.9	20.2	1.6	36.6	1.8	11.7	15.7	-	2.5	0.4	38.9	
	普通	計	509	39	37	59	19	190	8	90	104	-	12	-	198	100.0	7.7	7.3	11.6	3.7	37.3	1.6	17.7	20.4	-	2.4	-	38.9
		男	329	24	22	39	17	126	3	53	67	-	9	-	129	100.0	7.3	6.7	11.9	5.2	38.3	0.9	16.1	20.4	-	2.7	-	39.2
		女	180	15	15	20	2	64	5	37	37	-	3	-	69	100.0	8.3	8.3	11.1	1.1	35.6	2.8	20.6	20.6	-	1.7	-	38.3
	工業	計	56	3	3	8	2	34	-	6	3	-	-	-	34	100.0	5.4	5.4	14.3	3.6	60.7	-	10.7	5.4	-	-	-	60.7
		男	51	3	3	7	2	32	-	6	1	-	-	-	32	100.0	5.9	5.9	13.7	3.9	62.7	-	11.8	2.0	-	-	-	62.7
		女	5	-	-	1	-	2	-	-	2	-	-	-	2	100.0	-	-	20.0	-	40.0	-	-	40.0	-	-	-	40.0
	商業	計	16	-	-	-	1	10	-	5	-	-	-	-	10	100.0	-	-	-	6.3	62.5	-	31.3	-	-	-	-	62.5
		男	10	-	-	-	1	6	-	3	-	-	-	-	6	100.0	-	-	-	10.0	60.0	-	30.0	-	-	-	-	60.0
		女	6	-	-	-	-	4	-	2	-	-	-	-	4	100.0	-	-	-	-	66.7	-	33.3	-	-	-	-	66.7
	総合学科	計	510	80	77	132	12	189	4	25	68	-	25	2	195	100.0	15.7	15.1	25.9	2.4	37.1	0.8	4.9	13.3	-	4.9	0.4	38.2
		男	256	40	39	63	7	96	1	12	37	-	17	-	97	100.0	15.6	15.2	24.6	2.7	37.5	0.4	4.7	14.5	-	6.6	-	37.9
		女	254	40	38	69	5	93	3	13	31	-	8	2	98	100.0	15.7	15.0	27.2	2.0	36.6	1.2	5.1	12.2	-	3.1	0.8	38.6

第6表 大学等への進学者数(総括表)

区分	大学等進学者合計			大 学 (学 部)												短 期 大 学 (本 科)									そ の 他 (通信・別科・専攻科)				
				計			国 立			公 立			私 立			計			国 公 立			私 立							
	計	男	女	計	男	女	計	男	女	計	男	女	計	男	女	計	男	女	計	男	女	計	男	女	計	男	女		
総計	計	35,420	18,571	16,849	32,874	18,421	14,453	2,466	1,655	811	453	155	298	29,955	16,611	13,344	2,418	123	2,295	2	1	1	2,416	122	2,294	128	27	101	
	現役	32,572	16,392	16,180	30,037	16,243	13,794	1,806	1,129	677	412	131	281	27,819	14,983	12,836	2,407	122	2,285	1	1	-	2,406	121	2,285	128	27	101	
	一浪	2,555	1,960	595	2,547	1,959	588	599	477	122	39	24	15	1,909	1,458	451	8	1	7	1	-	1	7	1	6	
	二浪以上	293	219	74	290	219	71	61	49	12	2	-	2	227	170	57	3	-	3	-	-	-	3	-	3	
計	計	35,295	18,502	16,793	32,770	18,358	14,412	2,465	1,655	810	453	155	298	29,852	16,548	13,304	2,403	121	2,282	2	1	1	2,401	120	2,281	122	23	99	
	現役	32,450	16,325	16,125	29,936	16,182	13,754	1,805	1,129	676	412	131	281	27,719	14,922	12,797	2,392	120	2,272	1	1	-	2,391	119	2,272	122	23	99	
	一浪	2,552	1,958	594	2,544	1,957	587	599	477	122	39	24	15	1,906	1,456	450	8	1	7	1	-	1	7	1	6	
	二浪以上	293	219	74	290	219	71	61	49	12	2	-	2	227	170	57	3	-	3	-	-	-	3	-	3	
全 日 制	国 立	計	111	48	63	98	48	50	3	-	3	3	2	1	92	46	46	12	-	12	-	-	-	12	-	12	1	-	1
		現役	111	48	63	98	48	50	3	-	3	3	2	1	92	46	46	12	-	12	-	-	-	12	-	12	1	-	1
		一浪	-	-	-	-	-	-	-	-	-	-	-	-	-	-	-	-	-	-	-	-	-	-	-	-
		二浪以上	-	-	-	-	-	-	-	-	-	-	-	-	-	-	-	-	-	-	-	-	-	-	-	-
制	公 立	計	20,465	10,109	10,356	18,499	10,010	8,489	1,579	1,087	492	305	99	206	16,615	8,824	7,791	1,851	81	1,770	1	1	-	1,850	80	1,770	115	18	97
		現役	18,668	8,718	9,950	16,709	8,619	8,090	1,089	692	397	278	83	195	15,342	7,844	7,498	1,844	81	1,763	1	1	-	1,843	80	1,763	115	18	97
		一浪	1,694	1,308	386	1,689	1,308	381	453	363	90	27	16	11	1,209	929	280	5	-	5	-	-	-	5	-	5
		二浪以上	103	83	20	101	83	18	37	32	5	-	-	-	64	51	13	2	-	2	-	-	-	2	-	2
私 立	計	14,719	8,345	6,374	14,173	8,300	5,873	883	568	315	145	54	91	13,145	7,678	5,467	540	40	500	1	-	1	539	40	499	6	5	1	
	現役	13,671	7,559	6,112	13,129	7,515	5,614	713	437	276	131	46	85	12,285	7,032	5,253	536	39	497	-	-	-	536	39	497	6	5	1	
	一浪	858	650	208	855	649	206	146	114	32	12	8	4	697	527	170	3	1	2	1	-	1	2	1	1	
	二浪以上	190	136	54	189	136	53	24	17	7	2	-	2	163	119	44	1	-	1	-	-	-	1	-	1	
定 時 制	公 立	計	125	69	56	104	63	41	1	-	1	-	-	-	103	63	40	15	2	13	-	-	-	15	2	13	6	4	2
		現役	122	67	55	101	61	40	1	-	1	-	-	-	100	61	39	15	2	13	-	-	-	15	2	13	6	4	2
		一浪	3	2	1	3	2	1	-	-	-	-	-	-	3	2	1	-	-	-	-	-	-	-	-	-
		二浪以上	-	-	-	-	-	-	-	-	-	-	-	-	-	-	-	-	-	-	-	-	-	-	-	-

※ 卒業年次の区分について(以下の統計表において同様)

「現役」: 平成30年3月の卒業生(平成29年4月から30年2月までに卒業が認定された者を含む。) 「一浪」: 平成29年3月の卒業生(平成28年4月から29年2月までに卒業が認定された者を含む。) 「二浪以上」: 平成28年3月以前の卒業生

第7表 大学等への進学者数(国立高等学校全日制課程・学科学校別)

※ 県内の国立高等学校は総合学科のみ

区分	計	大学(学部)															短期大学(本科)						その他 (通信・別科・専攻科)			平成30年3月 卒業生数					
		合計			計			国立			公立			私立			計			国公立			私立			計	男	女			
		計	男	女	計	男	女	計	男	女	計	男	女	計	男	女	計	男	女	計	男	女	計	男	女						
国立高等学校全日制計	計	111	48	63	98	48	50	3	-	3	3	2	1	92	46	46	12	-	12	-	-	-	12	-	12	1	-	1	155	67	88
	現役	111	48	63	98	48	50	3	-	3	3	2	1	92	46	46	12	-	12	-	-	-	12	-	12	1	-	1			
	一浪	-	-	-	-	-	-	-	-	-	-	-	-	-	-	-	-	-	-	-	-	-	-	-	-			
総合学科 筑波大学附属坂戸	計	111	48	63	98	48	50	3	-	3	3	2	1	92	46	46	12	-	12	-	-	-	12	-	12	1	-	1	155	67	88
	現役	111	48	63	98	48	50	3	-	3	3	2	1	92	46	46	12	-	12	-	-	-	12	-	12	1	-	1			
	一浪	-	-	-	-	-	-	-	-	-	-	-	-	-	-	-	-	-	-	-	-	-	-	-	-			
二浪以上	計	-	-	-	-	-	-	-	-	-	-	-	-	-	-	-	-	-	-	-	-	-	-	-	-	-	-	-
	現役	-	-	-	-	-	-	-	-	-	-	-	-	-	-	-	-	-	-	-	-	-	-	-	-			
	一浪	-	-	-	-	-	-	-	-	-	-	-	-	-	-	-	-	-	-	-	-	-	-	-	-			

第8表 大学等への進学者数(公立高等学校全日制課程・学科学校別)

区分	計	大学(学部)															短期大学(本科)						その他 (通信・別科・専攻科)			平成30年3月 卒業生数					
		合計			計			国立			公立			私立			計			国公立			私立			計	男	女			
		計	男	女	計	男	女	計	男	女	計	男	女	計	男	女	計	男	女	計	男	女	計	男	女						
公立高等学校全日制計	計	20,465	10,109	10,356	18,499	10,010	8,489	1,579	1,087	492	305	99	206	16,615	8,824	7,791	1,851	81	1,770	1	1	-	1,850	80	1,770	115	18	97	37,543	18,442	19,101
	現役	18,668	8,718	9,950	16,709	8,619	8,090	1,089	692	397	278	83	195	15,342	7,844	7,498	1,844	81	1,763	1	1	-	1,843	80	1,763	115	18	97			
	一浪	1,694	1,308	386	1,689	1,308	381	453	363	90	27	16	11	1,209	929	280	5	-	5	-	-	-	5	-	5			
普通科 計	計	17,867	8,885	8,982	16,399	8,812	7,587	1,477	1,013	464	290	89	201	14,632	7,710	6,922	1,450	63	1,387	-	-	-	1,450	63	1,387	18	10	8	28,122	13,544	14,578
	現役	16,133	7,532	8,601	14,671	7,459	7,212	1,006	632	374	263	73	190	13,402	6,754	6,648	1,444	63	1,381	-	-	-	1,444	63	1,381	18	10	8			
	一浪	1,635	1,273	362	1,631	1,273	358	434	349	85	27	16	11	1,170	908	262	4	-	4	-	-	-	4	-	4			
上尾	計	185	91	94	173	91	82	2	2	-	5	1	4	166	88	78	12	-	12	-	-	-	12	-	12	-	-	-	248	132	116
	現役	185	91	94	173	91	82	2	2	-	5	1	4	166	88	78	12	-	12	-	-	-	12	-	12	-	-	-			
	一浪	-	-	-	-	-	-	-	-	-	-	-	-	-	-	-	-	-	-	-	-	-	-	-	-			
上尾鷹の台	計	82	43	39	64	41	23	-	-	-	-	-	-	64	41	23	18	2	16	-	-	-	18	2	16	-	-	-	229	97	132
	現役	82	43	39	64	41	23	-	-	-	-	-	-	64	41	23	18	2	16	-	-	-	18	2	16	-	-	-			
	一浪	-	-	-	-	-	-	-	-	-	-	-	-	-	-	-	-	-	-	-	-	-	-	-	-			
上尾橘	計	13	5	8	10	5	5	-	-	-	-	-	-	10	5	5	3	-	3	-	-	-	3	-	3	-	-	-	124	60	64
	現役	13	5	8	10	5	5	-	-	-	-	-	-	10	5	5	3	-	3	-	-	-	3	-	3	-	-	-			
	一浪	-	-	-	-	-	-	-	-	-	-	-	-	-	-	-	-	-	-	-	-	-	-	-	-			
上尾南	計	110	71	39	87	68	19	-	-	-	-	-	-	87	68	19	23	3	20	-	-	-	23	3	20	-	-	-	255	159	96
	現役	107	68	39	84	65	19	-	-	-	-	-	-	84	65	19	23	3	20	-	-	-	23	3	20	-	-	-			
	一浪	3	3	-	3	3	-	-	-	-	-	-	-	3	3	-	-	-	-	-	-	-	-	-	-			
朝霞	計	245	145	100	241	145	96	1	1	-	2	-	2	238	144	94	4	-	4	-	-	-	4	-	4	-	-	-	323	192	131
	現役	228	129	99	224	129	95	-	-	-	2	-	2	222	129	93	4	-	4	-	-	-	4	-	4	-	-	-			
	一浪	16	15	1	16	15	1	-	-	-	-	-	-	16	15	1	-	-	-	-	-	-	-	-	-			
朝霞西	計	175	87	88	150	85	65	-	-	-	-	-	-	150	85	65	25	2	23	-	-	-	25	2	23	-	-	-	321	166	155
	現役	167	82	85	142	80	62	-	-	-	-	-	-	142	80	62	25	2	23	-	-	-	25	2	23	-	-	-			
	一浪	8	5	3	8	5	3	-	-	-	-	-	-	8	5	3	-	-	-	-	-	-	-	-	-			
伊奈学園総合	計	578	230	348	562	228	334	12	7	5	5	3	2	545	218	327	15	1	14	-	-	-	15	1	14	1	1	-	797	346	451
	現役	560	219	341	544	217	327	10	6	4	5	3	2	529	208	321	15	1	14	-	-	-	15	1	14	1	1	-			
	一浪	18	11	7	18	11	7	2	1	1	-	-	-	16	10	6	-	-	-	-	-	-	-	-	-			
入間向陽	計	186	65	121	142	64	78	-	-	-	-	-	-	142	64	78	44	1	43	-	-	-	44	1	43	-	-	-	322	112	210
	現役	186	65	121	142	64	78	-	-	-	-	-	-	142	64	78	44	1	43	-	-	-	44	1	43	-	-	-			
	一浪	-	-	-	-	-	-	-	-	-	-	-	-	-	-	-	-	-	-	-	-	-	-	-	-			
岩槻	計	159	63	96	130	63	67	-	-	-	-	-	-	130	63	67	29	-	29	-	-	-	29	-	29	-	-	-	277	118	159
	現役	158	63	95	129	63	66	-	-	-	-	-	-	129	63	66	29	-	29	-	-	-	29	-	29	-	-	-			
	一浪	1	-	1	1	-	1	-	-	-	-	-	-	1	-	1	-	-	-	-	-	-	-	-	-			
二浪以上	計	-	-	-	-	-	-	-	-	-	-	-	-	-	-	-	-	-	-	-	-	-	-	-	-	-	-	-
	現役	-	-	-	-	-	-	-	-	-	-	-	-	-	-	-	-	-	-	-	-	-	-	-	-			
	一浪	-	-	-	-	-	-	-	-	-	-	-	-	-	-	-	-	-	-	-	-	-	-	-	-			

区分	計 現役 一浪 二浪以上	合計									大学(学部)												短期大学(本科)									その他 (通信・別科・専攻科)			平成30年3月 卒業生数		
		計			国立			公立			私立			計			国公立			私立			計			計											
		計	男	女	計	男	女	計	男	女	計	男	女	計	男	女	計	男	女	計	男	女	計	男	女	計	男	女	計	男	女						
普	春日部	計 340 現役 184 一浪 150 二浪以上 6	340 184 150 6	340 184 150 6	計 340 現役 184 一浪 150 二浪以上 6	340 184 150 6	計 151 87 61 3	151 87 61 3	計 2 2 - -	2 2 - -	計 187 95 89 3	187 95 89 3	計 - - - -	- - - -	計 9 9 - -	9 9 - -	計 231 219 12 12	231 219 12 12	計 9 8 1 -	9 8 1 -	計 - - - -	- - - -	計 9 9 - -	9 9 - -	計 - - - -	- - - -	計 - - - -	- - - -	計 - - - -	- - - -	計 365 365 ...	365 365 ...	計 ...				
	春日部女子	計 258 現役 244 一浪 14 二浪以上 -	258 244 14 -	計 249 現役 236 一浪 13 二浪以上 -	249 236 13 -	計 249 9 8 -	9 8 -	計 9 9 -	9 9 -	計 9 9 -	9 9 -	計 231 219 12 12	231 219 12 12	計 9 8 1 -	9 8 1 -	計 - - - -	- - - -	計 231 219 12 12	231 219 12 12	計 9 8 1 -	9 8 1 -	計 - - - -	- - - -	計 9 9 - -	9 9 - -	計 - - - -	- - - -	計 - - - -	- - - -	計 280 280	計 280					
	春日部東	計 279 現役 266 一浪 13 二浪以上 -	279 266 13 -	計 178 現役 167 一浪 11 二浪以上 -	178 167 11 -	計 101 255 88 2	101 255 88 2	計 90 4 3 1	90 4 3 1	計 3 1 3 1	3 1 3 1	計 261 174 85 11	261 174 85 11	計 11 - - -	11 - - -	計 11 - - -	11 - - -	計 - - - -	- - - -	計 11 - - -	11 - - -	計 11 - - -	11 - - -	計 - - - -	- - - -	計 - - - -	- - - -	計 319 319 202	202	計 117							
	川口	計 232 現役 232 一浪 - 二浪以上 -	232 232 - -	計 110 現役 110 一浪 - 二浪以上 -	110 110 - -	計 122 191 82 -	122 191 82 -	計 82 -	82 -	計 - -	- -	計 191 109 82 41	191 109 82 41	計 1 1 -	1 1 -	計 40 - -	40 - -	計 - -	- -	計 41 41 -	41 41 -	計 1 1 -	1 1 -	計 40 - -	40 - -	計 - -	- -	計 - -	- -	計 364 364 184	184	計 180					
	川口北	計 330 現役 290 一浪 38 二浪以上 2	330 290 38 2	計 169 現役 136 一浪 31 二浪以上 2	169 136 31 2	計 161 328 159 30	161 328 159 30	計 154 288 136 152	154 288 136 152	計 21 9 12 5	21 9 12 5	計 21 9 12 5	21 9 12 5	計 7 7 -	7 7 -	計 7 7 -	7 7 -	計 286 250 114 136	286 250 114 136	計 2 2 -	2 2 -	計 2 2 -	2 2 -	計 - -	- -	計 2 2 -	2 2 -	計 - -	- -	計 - -	- -	計 366 366 197	197	計 169			
	川口青陵	計 62 現役 62 一浪 - 二浪以上 -	62 62 - -	計 42 現役 42 一浪 - 二浪以上 -	42 42 - -	計 20 51 41 10	20 51 41 10	計 - -	- -	計 - -	- -	計 51 41 10 10	51 41 10 10	計 10 - -	10 - -	計 - -	- -	計 10 10 -	10 10 -	計 10 10 -	10 10 -	計 1 1 -	1 1 -	計 10 10 -	10 10 -	計 - -	- -	計 - -	- -	計 264 264 149	149	計 115					
通	川口東	計 110 現役 110 一浪 - 二浪以上 -	110 110 - -	計 54 現役 54 一浪 - 二浪以上 -	54 54 - -	計 56 90 36 -	56 90 36 -	計 - -	- -	計 - -	- -	計 90 54 36 20	90 54 36 20	計 20 - -	20 - -	計 - -	- -	計 20 20 -	20 20 -	計 20 20 -	20 20 -	計 - -	- -	計 20 20 -	20 20 -	計 - -	- -	計 - -	- -	計 274 274 119	119	計 155					
	川越	計 335 現役 204 一浪 125 二浪以上 6	335 204 125 6	計 335 現役 204 一浪 125 二浪以上 6	335 204 125 6	計 334 203 125 6	334 203 125 6	計 334 119 74 2	119 74 2	計 119 7 7 -	119 7 7 -	計 205 122 79 4	205 122 79 4	計 205 122 79 4	205 122 79 4	計 1 1 -	1 1 -	計 1 1 -	1 1 -	計 1 1 -	1 1 -	計 1 1 -	1 1 -	計 1 1 -	1 1 -	計 1 1 -	1 1 -	計 1 1 -	1 1 -	計 397 397	計 397					
	川越女子	計 392 現役 345 一浪 44 二浪以上 3	392 345 44 3	計 392 現役 345 一浪 44 二浪以上 3	392 345 44 3	計 390 344 44 2	390 344 44 2	計 390 86 73 13	86 73 13	計 86 19 18 1	86 19 18 1	計 19 19 18 30	19 19 18 30	計 19 19 18 30	19 19 18 30	計 2 1 -	2 1 -	計 2 1 -	2 1 -	計 2 1 -	2 1 -	計 2 1 -	2 1 -	計 2 1 -	2 1 -	計 2 1 -	2 1 -	計 2 1 -	2 1 -	計 401 401	計 401					
	川越西	計 161 現役 156 一浪 4 二浪以上 1	161 156 4 1	計 77 現役 72 一浪 4 二浪以上 1	77 72 4 1	計 84 118 72 41	84 118 72 41	計 - -	- -	計 - -	- -	計 118 77 41 113	118 77 41 113	計 42 - -	42 - -	計 - -	- -	計 42 42 -	42 42 -	計 42 42 -	42 42 -	計 1 1 -	1 1 -	計 42 42 -	42 42 -	計 - -	- -	計 - -	- -	計 315 315 132	132	計 183					
	川越初雁	計 35 現役 35 一浪 - 二浪以上 -	35 35 - -	計 20 現役 20 一浪 - 二浪以上 -	20 20 - -	計 15 26 18 8	15 26 18 8	計 - -	- -	計 - -	- -	計 26 18 8 26	26 18 8 26	計 8 9 2 7	8 9 2 7	計 - -	- -	計 9 9 2 7	9 9 2 7	計 9 9 2 7	9 9 2 7	計 - -	- -	計 9 9 2 7	9 9 2 7	計 - -	- -	計 - -	- -	計 192 192 100	100	計 92					
	科	川越南	計 293 現役 274 一浪 19 二浪以上 -	293 274 19 -	計 114 現役 100 一浪 14 二浪以上 -	114 100 14 -	計 179 276 100 157	179 276 100 157	計 5 5 5 -	5 5 5 -	計 - -	- -	計 270 109 161 17	270 109 161 17	計 17 - -	17 - -	計 - -	- -	計 17 17 -	17 17 -	計 17 17 -	17 17 -	計 - -	- -	計 17 17 -	17 17 -	計 - -	- -	計 - -	- -	計 363 363 137	137	計 226				
北本		計 30 現役 29 一浪 1 二浪以上 -	30 29 1 -	計 17 現役 16 一浪 1 二浪以上 -	17 16 1 -	計 13 25 17 8	13 25 17 8	計 - -	- -	計 - -	- -	計 25 17 8 25	25 17 8 25	計 5 - -	5 - -	計 - -	- -	計 5 5 -	5 5 -	計 5 5 -	5 5 -	計 - -	- -	計 5 5 -	5 5 -	計 - -	- -	計 - -	- -	計 167 167 94	94	計 73					
久喜		計 197 現役 195 一浪 2 二浪以上 -	197 195 2 -	計 197 現役 195 一浪 2 二浪以上 -	197 195 2 -	計 141 139 2 -	141 139 2 -	計 - -	- -	計 - -	- -	計 141 139 2 -	141 139 2 -	計 54 54 -	54 54 -	計 - -	- -	計 54 54 -	54 54 -	計 54 54 -	54 54 -	計 2 2 -	2 2 -	計 2 2 -	2 2 -	計 2 2 -	2 2 -	計 2 2 -	2 2 -	計 276 276	計 276					
熊谷		計 342 現役 182 一浪 149 二浪以上 11	342 182 149 11	計 342 現役 182 一浪 149 二浪以上 11	342 182 149 11	計 342 98 49 45 4	342 98 49 45 4	計 98 10 10 -	98 10 10 -	計 - -	- -	計 234 234 127 100 7	234 234 127 100 7	計 - -	- -	計 - -	- -	計 - -	- -	計 - -	- -	計 - -	- -	計 - -	- -	計 - -	- -	計 - -	- -	計 367 367	計 367					

区分	計 現役 一浪 二浪以上	合計									大学(学部)									短期大学(本科)									その他 (通信・別科・専攻科)			平成30年3月 卒業生数		
		計			計			計			計			計			計			計			計			計								
		男	女	計	男	女	計	男	女	計	男	女	計	男	女	計	男	女	計	男	女	計	男	女	計	男	女	計	男	女	計			
普	熊谷女子	340	...	340	335	...	335	38	...	38	8	...	8	289	...	289	5	...	5	5	...	5	366	...	366			
	熊谷西	254	127	127	251	126	125	20	12	8	8	3	5	223	111	112	3	1	2	3	1	2	281	142	139			
	栗橋北彩	45	19	26	27	18	9	27	18	9	18	1	17	18	1	17	199	81	118			
	鴻巣	79	48	31	69	48	21	69	48	21	10	...	10	10	...	10	198	103	95			
	鴻巣女子	24	...	24	9	...	9	9	...	9	15	...	15	15	...	15	114	...	114			
通	越ヶ谷	290	149	141	289	149	140	22	19	3	11	...	11	256	130	126	1	...	1	1	...	1	324	165	159			
	越谷北	336	156	180	336	156	180	56	39	17	10	1	9	270	116	154	355	171	184			
	越谷西	243	142	101	212	142	70	212	142	70	31	...	31	31	...	31	366	196	170			
	越谷東	114	52	62	93	52	41	1	...	1	92	52	40	20	...	20	20	...	20	1	...	1	260	107	153			
	越谷南	305	161	144	294	159	135	5	2	3	5	3	2	284	154	130	10	2	8	10	2	8	1	...	1	362	190	172			
	児玉	11	5	6	7	5	2	7	5	2	4	...	4	4	...	4	117	58	59			
	坂戸	294	153	141	288	150	138	13	10	3	4	1	3	271	139	132	4	1	3	4	1	3	2	2	...	322	159	163			
	坂戸西	181	116	65	148	115	33	1	1	147	114	33	33	1	32	33	1	32	324	179	145			
	狭山清陵	75	30	45	49	30	19	49	30	19	26	...	26	26	...	26	224	82	142			
	志木	129	50	79	87	50	37	87	50	37	42	...	42	42	...	42	269	102	167			

区分	計 現役 一浪 二浪以上	合計									大学(学部)									短期大学(本科)									その他 (通信・別科・専攻科)			平成30年3月 卒業生数		
		計			国立			公立			私立			計			国公立			私立			計	男	女	計	男	女						
		計	男	女	計	男	女	計	男	女	計	男	女	計	男	女	計	男	女	計	男	女	計	男	女	計	男	女						
普	本庄	262	109	153	242	108	134	14	9	5	9	1	8	219	98	121	20	1	19	-	-	-	20	1	19	-	-	-	328	136	192			
	現役	250	101	149	230	100	130	11	6	5	9	1	8	210	93	117	20	1	19	-	-	-	20	1	19	-	-	-	-	-	-			
	一浪	10	7	3	10	7	3	3	3	-	-	-	-	7	4	3	-	-	-	-	-	-	-	-	-	-	-	-			
	二浪以上	2	1	1	2	1	1	-	-	-	-	-	-	2	1	1	-	-	-	-	-	-	-	-	-	-	-	-			
	松伏	21	13	8	17	13	4	-	-	-	-	-	-	17	13	4	4	-	4	-	-	-	4	-	4	-	-	-	189	75	114			
	現役	21	13	8	17	13	4	-	-	-	-	-	-	17	13	4	4	-	4	-	-	-	4	-	4	-	-	-	-	-	-			
	一浪	-	-	-	-	-	-	-	-	-	-	-	-	-	-	-	-	-	-	-	-	-	-	-	-	-	-	-			
	二浪以上	-	-	-	-	-	-	-	-	-	-	-	-	-	-	-	-	-	-	-	-	-	-	-	-	-	-	-			
	松山	240	240	...	240	240	...	6	6	...	5	5	...	229	229	...	-	-	...	-	-	...	-	-	...	-	-	...	274	274	...			
	現役	189	189	...	189	189	...	4	4	...	5	5	...	180	180	...	-	-	...	-	-	...	-	-	...	-	-	...	-	-	...			
一浪	44	44	...	44	44	...	2	2	...	-	-	...	42	42	...	-	-	...	-	-	...	-	-	...	-	-	...	-	-	...				
二浪以上	7	7	...	7	7	...	-	-	...	-	-	...	7	7	...	-	-	...	-	-	...	-	-	...	-	-	...	-	-	...				
松山女子	242	...	242	206	...	206	1	...	1	2	...	2	203	...	203	36	...	36	-	...	-	36	...	36	-	...	-	321	...	321				
現役	239	...	239	203	...	203	1	...	1	2	...	2	200	...	200	36	...	36	-	...	-	36	...	36	-	...	-	-	...	-				
一浪	3	...	3	3	...	3	-	...	-	-	...	-	3	...	3	-	...	-	-	...	-	-	...	-	-	...	-	-	...	-				
二浪以上	-	...	-	-	...	-	-	...	-	-	...	-	-	...	-	-	...	-	-	...	-	-	...	-	-	...	-	-	...	-				
三郷	32	20	12	29	20	9	-	-	-	-	-	-	29	20	9	3	-	3	-	-	-	3	-	3	-	-	-	195	82	113				
現役	32	20	12	29	20	9	-	-	-	-	-	-	29	20	9	3	-	3	-	-	-	3	-	3	-	-	-	-	-	-				
一浪	-	-	-	-	-	-	-	-	-	-	-	-	-	-	-	-	-	-	-	-	-	-	-	-	-	-	-	-	-	-				
二浪以上	-	-	-	-	-	-	-	-	-	-	-	-	-	-	-	-	-	-	-	-	-	-	-	-	-	-	-	-	-	-				
三郷北	122	73	49	105	71	34	-	-	-	-	-	-	105	71	34	15	-	15	-	-	-	15	-	15	2	2	-	268	144	124				
現役	122	73	49	105	71	34	-	-	-	-	-	-	105	71	34	15	-	15	-	-	-	15	-	15	2	2	-	-	-	-				
一浪	-	-	-	-	-	-	-	-	-	-	-	-	-	-	-	-	-	-	-	-	-	-	-	-	-	-	-	-	-	-				
二浪以上	-	-	-	-	-	-	-	-	-	-	-	-	-	-	-	-	-	-	-	-	-	-	-	-	-	-	-	-	-	-				
宮代	35	17	18	22	17	5	-	-	-	-	-	-	22	17	5	13	-	13	-	-	-	13	-	13	-	-	-	198	81	117				
現役	35	17	18	22	17	5	-	-	-	-	-	-	22	17	5	13	-	13	-	-	-	13	-	13	-	-	-	-	-	-				
一浪	-	-	-	-	-	-	-	-	-	-	-	-	-	-	-	-	-	-	-	-	-	-	-	-	-	-	-	-	-	-				
二浪以上	-	-	-	-	-	-	-	-	-	-	-	-	-	-	-	-	-	-	-	-	-	-	-	-	-	-	-	-	-	-				
科	妻沼	11	4	7	7	4	3	-	-	-	-	-	-	7	4	3	4	-	4	-	-	-	4	-	4	-	-	-	137	63	74			
	現役	11	4	7	7	4	3	-	-	-	-	-	-	7	4	3	4	-	4	-	-	-	4	-	4	-	-	-	-	-	-			
	一浪	-	-	-	-	-	-	-	-	-	-	-	-	-	-	-	-	-	-	-	-	-	-	-	-	-	-	-	-	-	-			
	二浪以上	-	-	-	-	-	-	-	-	-	-	-	-	-	-	-	-	-	-	-	-	-	-	-	-	-	-	-	-	-	-			
	八潮	28	18	10	25	18	7	-	-	-	-	-	-	25	18	7	3	-	3	-	-	-	3	-	3	-	-	-	182	109	73			
	現役	28	18	10	25	18	7	-	-	-	-	-	-	25	18	7	3	-	3	-	-	-	3	-	3	-	-	-	-	-	-			
	一浪	-	-	-	-	-	-	-	-	-	-	-	-	-	-	-	-	-	-	-	-	-	-	-	-	-	-	-	-	-	-			
	二浪以上	-	-	-	-	-	-	-	-	-	-	-	-	-	-	-	-	-	-	-	-	-	-	-	-	-	-	-	-	-	-			
	八潮南	18	13	5	16	13	3	-	-	-	-	-	-	16	13	3	2	-	2	-	-	-	2	-	2	-	-	-	74	48	26			
	現役	18	13	5	16	13	3	-	-	-	-	-	-	16	13	3	2	-	2	-	-	-	2	-	2	-	-	-	-	-	-			
一浪	-	-	-	-	-	-	-	-	-	-	-	-	-	-	-	-	-	-	-	-	-	-	-	-	-	-	-	-	-	-				
二浪以上	-	-	-	-	-	-	-	-	-	-	-	-	-	-	-	-	-	-	-	-	-	-	-	-	-	-	-	-	-	-				
与野	284	153	131	268	153	115	1	1	-	3	1	2	264	151	113	16	-	16	-	-	-	16	-	16	-	-	-	362	185	177				
現役	261	135	126	245	135	110	1	1	-	3	1	2	241	133	108	16	-	16	-	-	-	16	-	16	-	-	-	-	-	-				
一浪	16	12	4	16	12	4	-	-	-	-	-	-	16	12	4	-	-	-	-	-	-	-	-	-	-	-	-	-	-	-				
二浪以上	7	6	1	7	6	1	-	-	-	-	-	-	7	6	1	-	-	-	-	-	-	-	-	-	-	-	-	-	-	-				
和光	27	14	13	24	14	10	-	-	-	-	-	-	24	14	10	3	-	3	-	-	-	3	-	3	-	-	-	156	78	78				
現役	27	14	13	24	14	10	-	-	-	-	-	-	24	14	10	3	-	3	-	-	-	3	-	3	-	-	-	-	-	-				
一浪	-	-	-	-	-	-	-	-	-	-	-	-	-	-	-	-	-	-	-	-	-	-	-	-	-	-	-	-	-	-				
二浪以上	-	-	-	-	-	-	-	-	-	-	-	-	-	-	-	-	-	-	-	-	-	-	-	-	-	-	-	-	-	-				
和光国際	201	74	127	199	74	125	9	4	5	6	3	3	184	67	117	2	-	2	-	-	-	2	-	2	-	-	-	254	114	140				
現役	201	74	127	199	74	125	9	4	5	6	3	3	184	67	117	2	-	2	-	-	-	2	-	2	-	-	-	-	-	-				
一浪	-	-	-	-	-	-	-	-	-	-	-	-	-	-	-	-	-	-	-	-	-	-	-	-	-	-	-	-	-	-				
二浪以上	-	-	-	-	-	-	-	-	-	-	-	-	-	-	-	-	-	-	-	-	-	-	-	-	-	-	-	-	-	-				
鷺宮	81	44	37	66	42	24	-	-	-	-	-	-	66	42	24	14	1	13	-	-	-	14	1	13	1	1	-	264	124	140				
現役	80	44	36	65	42	23	-	-	-	-	-	-	65	42	23	14	1	13	-	-	-	14	1	13	1	1	-	-	-	-				
一浪	1	-	1	1	-	1	-	-	-	-	-	-	1	-	1	-	-	-	-	-	-	-	-	-	-	-	-	-	-	-				
二浪以上	-	-	-	-	-	-	-	-	-	-	-	-	-	-	-	-	-	-	-	-	-	-	-	-	-	-	-	-	-	-				
蕨	331	155	176	331	155	176	54	32	22	19	7	12	258	116	142	-	-	-	-	-	-	-	-	-	-	-	-	362	166	196				
現役	306	136	170	306	136	170	48	28	20	19	7	12	239	101	138	-	-	-	-	-	-	-	-	-	-	-	-	-	-	-				
一浪	23	18	5	23	18	5	6	4	2	-	-	-	17	14	3	-	-	-	-	-	-	-	-	-	-	-	-	-	-	-				
二浪以上	2	1	1	2	1	1	-	-	-	-	-	-	2	1	1	-	-	-	-	-	-	-	-	-	-	-	-	-	-	-				

区 分	計 現役 一浪 二浪以上	大 学 (学 部)									短 期 大 学 (本 科)									そ の 他 (通信・別科・専攻科)			平成30年3月 卒 業 者 数											
		合計			計			国立			公立			私立			計			国公立			私立			計			国公立			私立		
		計	男	女	計	男	女	計	男	女	計	男	女	計	男	女	計	男	女	計	男	女	計	男	女	計	男	女	計	男	女	計	男	女
工 業 科 計	計	360	323	37	339	313	26	-	-	-	-	-	-	339	313	26	11	6	5	1	1	-	10	5	5	10	4	6	2,489	2,280	209			
	現役	358	321	37	337	311	26	-	-	-	-	-	-	337	311	26	11	6	5	1	1	-	10	5	5	10	4	6						
	一浪	2	2	-	2	2	-	-	-	-	-	-	-	2	2	-	-	-	-	-	-	-	-	-	-						
	二浪以上	-	-	-	-	-	-	-	-	-	-	-	-	-	-	-	-	-	-	-	-	-	-	-	-						
	いずみ	計	10	8	2	6	6	-	-	-	-	-	-	-	6	6	-	3	1	2	-	-	-	3	1	2	1	1	-	69	43	26		
		現役	10	8	2	6	6	-	-	-	-	-	-	-	6	6	-	3	1	2	-	-	-	3	1	2	1	1	-					
		一浪	-	-	-	-	-	-	-	-	-	-	-	-	-	-	-	-	-	-	-	-	-	-	-	-					
	二浪以上	-	-	-	-	-	-	-	-	-	-	-	-	-	-	-	-	-	-	-	-	-	-	-	-						
	浦和工業	計	31	31	-	31	31	-	-	-	-	-	-	-	31	31	-	-	-	-	-	-	-	-	-	-	-	-	-	212	203	9		
		現役	31	31	-	31	31	-	-	-	-	-	-	-	31	31	-	-	-	-	-	-	-	-	-	-	-	-	-					
		一浪	-	-	-	-	-	-	-	-	-	-	-	-	-	-	-	-	-	-	-	-	-	-	-	-					
	二浪以上	-	-	-	-	-	-	-	-	-	-	-	-	-	-	-	-	-	-	-	-	-	-	-	-						
大宮工業	計	44	41	3	42	39	3	-	-	-	-	-	-	42	39	3	1	1	-	-	-	-	1	1	-	1	1	-	252	242	10			
	現役	44	41	3	42	39	3	-	-	-	-	-	-	42	39	3	1	1	-	-	-	-	1	1	-	1	1	-						
	一浪	-	-	-	-	-	-	-	-	-	-	-	-	-	-	-	-	-	-	-	-	-	-	-	-						
二浪以上	-	-	-	-	-	-	-	-	-	-	-	-	-	-	-	-	-	-	-	-	-	-	-	-							
春日部工業	計	40	39	1	40	39	1	-	-	-	-	-	-	40	39	1	-	-	-	-	-	-	-	-	-	-	-	-	233	222	11			
	現役	40	39	1	40	39	1	-	-	-	-	-	-	40	39	1	-	-	-	-	-	-	-	-	-	-	-	-						
	一浪	-	-	-	-	-	-	-	-	-	-	-	-	-	-	-	-	-	-	-	-	-	-	-	-						
二浪以上	-	-	-	-	-	-	-	-	-	-	-	-	-	-	-	-	-	-	-	-	-	-	-	-							
川口工業	計	12	12	-	11	11	-	-	-	-	-	-	-	11	11	-	1	1	-	-	-	-	1	1	-	-	-	-	182	172	10			
	現役	12	12	-	11	11	-	-	-	-	-	-	-	11	11	-	1	1	-	-	-	-	1	1	-	-	-	-						
	一浪	-	-	-	-	-	-	-	-	-	-	-	-	-	-	-	-	-	-	-	-	-	-	-	-						
二浪以上	-	-	-	-	-	-	-	-	-	-	-	-	-	-	-	-	-	-	-	-	-	-	-	-							
川越工業	計	47	39	8	44	37	7	-	-	-	-	-	-	44	37	7	2	2	-	-	-	-	2	2	-	1	1	-	272	222	50			
	現役	47	39	8	44	37	7	-	-	-	-	-	-	44	37	7	2	2	-	-	-	-	2	2	-	1	1	-						
	一浪	-	-	-	-	-	-	-	-	-	-	-	-	-	-	-	-	-	-	-	-	-	-	-	-						
二浪以上	-	-	-	-	-	-	-	-	-	-	-	-	-	-	-	-	-	-	-	-	-	-	-	-							
久喜工業	計	22	22	-	21	21	-	-	-	-	-	-	-	21	21	-	1	1	-	1	1	-	-	-	-	-	-	-	200	193	7			
	現役	22	22	-	21	21	-	-	-	-	-	-	-	21	21	-	1	1	-	1	1	-	-	-	-	-	-	-						
	一浪	-	-	-	-	-	-	-	-	-	-	-	-	-	-	-	-	-	-	-	-	-	-	-	-						
二浪以上	-	-	-	-	-	-	-	-	-	-	-	-	-	-	-	-	-	-	-	-	-	-	-	-							
熊谷工業	計	32	28	4	30	27	3	-	-	-	-	-	-	30	27	3	1	-	1	-	-	-	1	-	1	1	1	-	230	218	12			
	現役	32	28	4	30	27	3	-	-	-	-	-	-	30	27	3	1	-	1	-	-	-	1	-	1	1	1	-						
	一浪	-	-	-	-	-	-	-	-	-	-	-	-	-	-	-	-	-	-	-	-	-	-	-	-						
二浪以上	-	-	-	-	-	-	-	-	-	-	-	-	-	-	-	-	-	-	-	-	-	-	-	-							
越谷総合技術	計	28	28	-	28	28	-	-	-	-	-	-	-	28	28	-	-	-	-	-	-	-	-	-	-	-	-	-	109	103	6			
	現役	26	26	-	26	26	-	-	-	-	-	-	-	26	26	-	-	-	-	-	-	-	-	-	-	-	-	-						
	一浪	2	2	-	2	2	-	-	-	-	-	-	-	2	2	-	-	-	-	-	-	-	-	-	-						
二浪以上	-	-	-	-	-	-	-	-	-	-	-	-	-	-	-	-	-	-	-	-	-	-	-	-							
児玉白楊	計	9	9	-	8	8	-	-	-	-	-	-	-	8	8	-	-	-	-	-	-	-	-	-	-	1	1	-	68	65	3			
	現役	9	9	-	8	8	-	-	-	-	-	-	-	8	8	-	-	-	-	-	-	-	-	-	-	1	1	-						
	一浪	-	-	-	-	-	-	-	-	-	-	-	-	-	-	-	-	-	-	-	-	-	-	-	-						
二浪以上	-	-	-	-	-	-	-	-	-	-	-	-	-	-	-	-	-	-	-	-	-	-	-	-							
狭山工業	計	19	18	1	19	18	1	-	-	-	-	-	-	19	18	1	-	-	-	-	-	-	-	-	-	-	-	-	179	169	10			
	現役	19	18	1	19	18	1	-	-	-	-	-	-	19	18	1	-	-	-	-	-	-	-	-	-	-	-	-						
	一浪	-	-	-	-	-	-	-	-	-	-	-	-	-	-	-	-	-	-	-	-	-	-	-	-						
二浪以上	-	-	-	-	-	-	-	-	-	-	-	-	-	-	-	-	-	-	-	-	-	-	-	-							
進修館	計	11	11	-	11	11	-	-	-	-	-	-	-	11	11	-	-	-	-	-	-	-	-	-	-	-	-	-	111	106	5			
	現役	11	11	-	11	11	-	-	-	-	-	-	-	11	11	-	-	-	-	-	-	-	-	-	-	-	-	-						
	一浪	-	-	-	-	-	-	-	-	-	-	-	-	-	-	-	-	-	-	-	-	-	-	-	-						
二浪以上	-	-	-	-	-	-	-	-	-	-	-	-	-	-	-	-	-	-	-	-	-	-	-	-							
秩父農工科学	計	5	5	-	5	5	-	-	-	-	-	-	-	5	5	-	-	-	-	-	-	-	-	-	-	-	-	-	75	74	1			
	現役	5	5	-	5	5	-	-	-	-	-	-	-	5	5	-	-	-	-	-	-	-	-	-	-	-	-	-						
	一浪	-	-	-	-	-	-	-	-	-	-	-	-	-	-	-	-	-	-	-	-	-	-	-	-						
二浪以上	-	-	-	-	-	-	-	-	-	-	-	-	-	-	-	-	-	-	-	-	-	-	-	-							
新座総合技術	計	38	22	16	32	22	10	-	-	-	-	-	-	32	22	10	1	-	1	-	-	-	1	-	1	5	-	5	112	74	38			
	現役	38	22	16	32	22	10	-	-	-	-	-	-	32	22	10	1	-	1	-	-	-	1	-	1	5	-	5						
	一浪	-	-	-	-	-	-	-	-	-	-	-	-	-	-	-	-	-	-	-	-	-	-	-	-						
二浪以上	-	-	-	-	-	-	-	-	-	-	-	-	-	-	-	-	-	-	-	-	-	-	-	-							

区 分			合計			大 学 (学 部)									短 期 大 学 (本 科)									そ の 他 (通信・別科・専攻科)			平成30年3月 卒 業 者 数					
						計			国立			公立			私立			計			国公立									私立		
			計	男	女	計	男	女	計	男	女	計	男	女	計	男	女	計	男	女	計	男	女	計	男	女	計	男	女			
工 業 科	三郷工業技術	計	12	10	2	11	10	1	-	-	-	-	-	-	11	10	1	1	-	1	-	-	-	1	-	1	-	-	-	185	174	11
		現役	12	10	2	11	10	1	-	-	-	-	-	-	11	10	1	1	-	1	-	-	-	1	-	1	-	-	-	-	-	-
		一浪	-	-	-	-	-	-	-	-	-	-	-	-	-	-	-	-	-	-	-	-	-	-	-	-	-	-	-	-	-	-
商	商業科 計	計	554	261	293	438	255	183	-	-	-	-	-	-	438	255	183	112	5	107	-	-	-	112	5	107	4	1	3	2,560	999	1,561
		現役	552	260	292	437	254	183	-	-	-	-	-	-	437	254	183	111	5	106	-	-	-	111	5	106	4	1	3	-	-	-
		一浪	2	1	1	1	1	-	-	-	-	-	-	-	1	1	-	1	-	1	-	-	-	1	-	1	-	-	-	-	-	-
業	上尾	計	58	27	31	48	27	21	-	-	-	-	-	-	48	27	21	10	-	10	-	-	-	10	-	10	-	-	-	120	42	78
		現役	58	27	31	48	27	21	-	-	-	-	-	-	48	27	21	10	-	10	-	-	-	10	-	10	-	-	-	-	-	-
		一浪	-	-	-	-	-	-	-	-	-	-	-	-	-	-	-	-	-	-	-	-	-	-	-	-	-	-	-	-	-	-
科	岩槻商業	計	20	11	9	16	11	5	-	-	-	-	-	-	16	11	5	2	-	2	-	-	-	2	-	2	2	-	2	184	74	110
		現役	20	11	9	16	11	5	-	-	-	-	-	-	16	11	5	2	-	2	-	-	-	2	-	2	-	-	-	-	-	-
		一浪	-	-	-	-	-	-	-	-	-	-	-	-	-	-	-	-	-	-	-	-	-	-	-	-	-	-	-	-	-	-
業	浦和商業	計	58	31	27	50	31	19	-	-	-	-	-	-	50	31	19	8	-	8	-	-	-	8	-	8	-	-	-	265	92	173
		現役	58	31	27	50	31	19	-	-	-	-	-	-	50	31	19	8	-	8	-	-	-	8	-	8	-	-	-	-	-	-
		一浪	-	-	-	-	-	-	-	-	-	-	-	-	-	-	-	-	-	-	-	-	-	-	-	-	-	-	-	-	-	-
業	大宮商業	計	23	5	18	17	5	12	-	-	-	-	-	-	17	5	12	6	-	6	-	-	-	6	-	6	-	-	-	216	33	183
		現役	23	5	18	17	5	12	-	-	-	-	-	-	17	5	12	6	-	6	-	-	-	6	-	6	-	-	-	-	-	-
		一浪	-	-	-	-	-	-	-	-	-	-	-	-	-	-	-	-	-	-	-	-	-	-	-	-	-	-	-	-	-	-
業	熊谷商業	計	53	29	24	39	29	10	-	-	-	-	-	-	39	29	10	14	-	14	-	-	-	14	-	14	-	-	-	225	106	119
		現役	53	29	24	39	29	10	-	-	-	-	-	-	39	29	10	14	-	14	-	-	-	14	-	14	-	-	-	-	-	-
		一浪	-	-	-	-	-	-	-	-	-	-	-	-	-	-	-	-	-	-	-	-	-	-	-	-	-	-	-	-	-	-
業	鴻巣	計	16	8	8	13	8	5	-	-	-	-	-	-	13	8	5	3	-	3	-	-	-	3	-	3	-	-	-	76	40	36
		現役	16	8	8	13	8	5	-	-	-	-	-	-	13	8	5	3	-	3	-	-	-	3	-	3	-	-	-	-	-	-
		一浪	-	-	-	-	-	-	-	-	-	-	-	-	-	-	-	-	-	-	-	-	-	-	-	-	-	-	-	-	-	-
業	越谷総合技術	計	8	8	-	8	8	-	-	-	-	-	-	-	8	8	-	-	-	-	-	-	-	-	-	-	-	-	-	79	19	60
		現役	8	8	-	8	8	-	-	-	-	-	-	-	8	8	-	-	-	-	-	-	-	-	-	-	-	-	-	-	-	-
		一浪	-	-	-	-	-	-	-	-	-	-	-	-	-	-	-	-	-	-	-	-	-	-	-	-	-	-	-	-	-	-
業	狭山経済	計	68	34	34	46	32	14	-	-	-	-	-	-	46	32	14	20	1	19	-	-	-	20	1	19	2	1	1	228	110	118
		現役	68	34	34	46	32	14	-	-	-	-	-	-	46	32	14	20	1	19	-	-	-	20	1	19	2	1	1	-	-	-
		一浪	-	-	-	-	-	-	-	-	-	-	-	-	-	-	-	-	-	-	-	-	-	-	-	-	-	-	-	-	-	-
業	所沢商業	計	25	13	12	22	12	10	-	-	-	-	-	-	22	12	10	3	1	2	-	-	-	3	1	2	-	-	-	214	94	120
		現役	25	13	12	22	12	10	-	-	-	-	-	-	22	12	10	3	1	2	-	-	-	3	1	2	-	-	-	-	-	-
		一浪	-	-	-	-	-	-	-	-	-	-	-	-	-	-	-	-	-	-	-	-	-	-	-	-	-	-	-	-	-	-
業	新座総合技術	計	26	12	14	20	11	9	-	-	-	-	-	-	20	11	9	6	1	5	-	-	-	6	1	5	-	-	-	77	32	45
		現役	26	12	14	20	11	9	-	-	-	-	-	-	20	11	9	6	1	5	-	-	-	6	1	5	-	-	-	-	-	-
		一浪	-	-	-	-	-	-	-	-	-	-	-	-	-	-	-	-	-	-	-	-	-	-	-	-	-	-	-	-	-	-
業	鳩ヶ谷	計	18	8	10	13	7	6	-	-	-	-	-	-	13	7	6	5	1	4	-	-	-	5	1	4	-	-	-	78	36	42
		現役	18	8	10	13	7	6	-	-	-	-	-	-	13	7	6	5	1	4	-	-	-	5	1	4	-	-	-	-	-	-
		一浪	-	-	-	-	-	-	-	-	-	-	-	-	-	-	-	-	-	-	-	-	-	-	-	-	-	-	-	-	-	-
業	鳩山	計	6	2	4	4	1	3	-	-	-	-	-	-	4	1	3	2	1	1	-	-	-	2	1	1	-	-	-	52	33	19
		現役	6	2	4	4	1	3	-	-	-	-	-	-	4	1	3	2	1	1	-	-	-	2	1	1	-	-	-	-	-	-
		一浪	-	-	-	-	-	-	-	-	-	-	-	-	-	-	-	-	-	-	-	-	-	-	-	-	-	-	-	-	-	-
業	羽生実業	計	8	4	4	5	4	1	-	-	-	-	-	-	5	4	1	3	-	3	-	-	-	3	-	3	-	-	-	100	46	54
		現役	8	4	4	5	4	1	-	-	-	-	-	-	5	4	1	3	-	3	-	-	-	3	-	3	-	-	-	-	-	-
		一浪	-	-	-	-	-	-	-	-	-	-	-	-	-	-	-	-	-	-	-	-	-	-	-	-	-	-	-	-	-	-

区 分		合計			大 学 (学 部)												短 期 大 学 (本 科)									そ の 他 (通信・別科・専攻科)			平成30年3月 卒 業 者 数			
		計	男	女	計			国立			公立			私立			計			国公立			私立			計	男	女				
					計	男	女	計	男	女	計	男	女	計	男	女	計	男	女	計	男	女										
商 業	深谷商業	計	47	23	24	34	23	11	-	-	-	-	-	34	23	11	13	-	13	-	-	-	13	-	13	-	-	-	278	103	175	
		現役	47	23	24	34	23	11	-	-	-	-	-	34	23	11	13	-	13	-	-	-	13	-	13	-	-	-	-	-	-	
		一浪	-	-	-	-	-	-	-	-	-	-	-	-	-	-	-	-	-	-	-	-	-	-	-	-	-	-	-	-	-	
		二浪以上	-	-	-	-	-	-	-	-	-	-	-	-	-	-	-	-	-	-	-	-	-	-	-	-	-	-	-	-	-	
		計	3	2	1	2	2	-	-	-	-	-	-	2	2	-	1	-	1	-	-	-	1	-	1	-	-	-	34	17	17	
科	皆野	現役	3	2	1	2	2	-	-	-	-	-	-	2	2	-	1	-	1	-	-	-	1	-	1	-	-	-	-	-	-	
		一浪	-	-	-	-	-	-	-	-	-	-	-	2	2	-	-	-	-	-	-	-	-	-	-	-	-	-	-	-	-	
		二浪以上	-	-	-	-	-	-	-	-	-	-	-	-	-	-	-	-	-	-	-	-	-	-	-	-	-	-	-	-	-	
		計	25	13	12	20	13	7	-	-	-	-	-	20	13	7	5	-	5	-	-	-	5	-	5	-	-	-	146	65	81	
		現役	24	12	12	19	12	7	-	-	-	-	-	19	12	7	5	-	5	-	-	-	5	-	5	-	-	-	-	-	-	
科	八湖南	一浪	1	1	-	1	1	-	-	-	-	-	-	1	1	-	-	-	-	-	-	-	-	-	-	-	-	-	-	-	-	
		二浪以上	-	-	-	-	-	-	-	-	-	-	-	-	-	-	-	-	-	-	-	-	-	-	-	-	-	-	-	-	-	
		計	38	11	27	36	11	25	-	-	-	-	-	36	11	25	2	-	2	-	-	-	2	-	2	-	-	-	42	12	30	
		現役	38	11	27	36	11	25	-	-	-	-	-	36	11	25	2	-	2	-	-	-	2	-	2	-	-	-	-	-	-	
		一浪	-	-	-	-	-	-	-	-	-	-	-	-	-	-	-	-	-	-	-	-	-	-	-	-	-	-	-	-	-	
科	川口市立川口	二浪以上	-	-	-	-	-	-	-	-	-	-	-	-	-	-	-	-	-	-	-	-	-	-	-	-	-	-	-	-	-	
		計	54	20	34	45	20	25	-	-	-	-	-	45	20	25	9	-	9	-	-	-	9	-	9	-	-	-	146	45	101	
		現役	53	20	33	45	20	25	-	-	-	-	-	45	20	25	8	-	8	-	-	-	8	-	8	-	-	-	-	-	-	
		一浪	1	-	1	-	-	-	-	-	-	-	-	-	-	-	1	-	1	-	-	-	1	-	1	-	-	-	-	-	-	
		二浪以上	-	-	-	-	-	-	-	-	-	-	-	-	-	-	-	-	-	-	-	-	-	-	-	-	-	-	-	-	-	
家 庭 科	家庭科 計	計	70	2	68	29	2	27	-	-	-	-	-	29	2	27	41	-	41	-	-	-	41	-	41	-	-	-	300	29	271	
		現役	70	2	68	29	2	27	-	-	-	-	-	29	2	27	41	-	41	-	-	-	41	-	41	-	-	-	-	-	-	
		一浪	-	-	-	-	-	-	-	-	-	-	-	-	-	-	-	-	-	-	-	-	-	-	-	-	-	-	-	-	-	
		二浪以上	-	-	-	-	-	-	-	-	-	-	-	-	-	-	-	-	-	-	-	-	-	-	-	-	-	-	-	-	-	
		計	31	...	31	7	...	7	-	...	-	-	-	7	...	7	24	...	24	-	...	-	24	...	24	-	...	-	80	...	80	
家 庭 科	鴻巣女子	現役	31	...	31	7	...	7	-	...	-	-	7	...	7	24	...	24	-	...	-	24	...	24	-	...	-	-	-	-	-	
		一浪	-	...	-	-	...	-	-	-	-	-	-	-	-	-	-	-	-	-	-	-	-	-	-	-	-	-	-	-	-	
		二浪以上	-	...	-	-	...	-	-	-	-	-	-	-	-	-	-	-	-	-	-	-	-	-	-	-	-	-	-	-	-	
		計	13	2	11	10	2	8	-	-	-	-	-	10	2	8	3	-	3	-	-	-	3	-	3	-	-	-	69	13	56	
		現役	13	2	11	10	2	8	-	-	-	-	-	10	2	8	3	-	3	-	-	-	3	-	3	-	-	-	-	-	-	
家 庭 科	越谷総合技術	一浪	-	-	-	-	-	-	-	-	-	-	-	-	-	-	-	-	-	-	-	-	-	-	-	-	-	-	-	-	-	
		二浪以上	-	-	-	-	-	-	-	-	-	-	-	-	-	-	-	-	-	-	-	-	-	-	-	-	-	-	-	-	-	
		計	17	-	17	5	-	5	-	-	-	-	-	5	-	5	12	-	12	-	-	-	12	-	12	-	-	-	80	5	75	
		現役	17	-	17	5	-	5	-	-	-	-	-	5	-	5	12	-	12	-	-	-	12	-	12	-	-	-	-	-	-	
		一浪	-	-	-	-	-	-	-	-	-	-	-	-	-	-	-	-	-	-	-	-	-	-	-	-	-	-	-	-	-	
家 庭 科	秩父農工科学	二浪以上	-	-	-	-	-	-	-	-	-	-	-	-	-	-	-	-	-	-	-	-	-	-	-	-	-	-	-	-	-	
		計	9	-	9	7	-	7	-	-	-	-	-	7	-	7	2	-	2	-	-	-	2	-	2	-	-	-	71	11	60	
		現役	9	-	9	7	-	7	-	-	-	-	-	7	-	7	2	-	2	-	-	-	2	-	2	-	-	-	-	-	-	
		一浪	-	-	-	-	-	-	-	-	-	-	-	-	-	-	-	-	-	-	-	-	-	-	-	-	-	-	-	-	-	
		二浪以上	-	-	-	-	-	-	-	-	-	-	-	-	-	-	-	-	-	-	-	-	-	-	-	-	-	-	-	-	-	
看 護 科	看護科 計	計	76	2	74	-	-	-	-	-	-	-	-	-	-	-	-	-	-	-	-	-	-	-	-	-	-	76	2	74		
		現役	76	2	74	-	-	-	-	-	-	-	-	-	-	-	-	-	-	-	-	-	-	-	-	-	-	76	2	74		
		一浪	-	-	-	-	-	-	-	-	-	-	-	-	-	-	-	-	-	-	-	-	-	-	-	-	-	-	-	-	-	
		二浪以上	-	-	-	-	-	-	-	-	-	-	-	-	-	-	-	-	-	-	-	-	-	-	-	-	-	-	-	-	-	
		計	76	2	74	-	-	-	-	-	-	-	-	-	-	-	-	-	-	-	-	-	-	-	-	-	-	76	2	74		
外 国 語 科	常盤	現役	76	2	74	-	-	-	-	-	-	-	-	-	-	-	-	-	-	-	-	-	-	-	-	-	-	76	2	74		
		一浪	-	-	-	-	-	-	-	-	-	-	-	-	-	-	-	-	-	-	-	-	-	-	-	-	-	-	-	-	-	
		二浪以上	-	-	-	-	-	-	-	-	-	-	-	-	-	-	-	-	-	-	-	-	-	-	-	-	-	-	-	-	-	
		計	271	48	223	264	48	216	15	5	10	3	-	3	246	43	203	7	-	7	-	-	-	7	-	7	-	-	347	63	284	
		現役	262	46	216	255	46	209	15	5	10	3	-	3	237	41	196	7	-	7	-	-	-	7	-	7	-	-	-	-	-	
外 国 語 科	外国語科 計	一浪	8	2	6	8	2	6	-	-	-	-	-	8	2	6	-	-	-	-	-	-	-	-	-	-	-	-	-	-	-	
		二浪以上	1	-	1	1	-	1	-	-	-	-	-	-	1	-	1	-	-	-	-	-	-	-	-	-	-	-	-	-	-	
		計	37	...	37	37	...	37	3	...	3	1	...	1	33	...	33	-	...	-	...	-	-	...	-	-	-	-	-	40	...	40
		現役	37	...	37	37	...	37	3	...	3	1	...	1	33	...	33	-	...	-	...	-	-	...	-	-	-	-	-	-	-	
		一浪	-	...	-	-	...	-	-	-	-	-	-	-	-	-	-	-	-	-	-	-	-	-	-	-	-	-	-	-	-	
外 国 語 科	春日部女子	二浪以上	-	...	-	-	...	-	-	-	-	-	-	-	-	-	-	-	-	-	-	-	-	-	-	-	-	-	-	-		
		計	35	10	25	34	10	24	1	1	-	-	-	33	9	24	1	-	1	-	-	-	1	-	1	-	-	-	40	10	3	

区 分		合計			大 学 (学 部)												短 期 大 学 (本 科)						そ の 他 (通信・別科・専攻科)			平成30年3月 卒 業 者 数				
					計			国立			公立			私立			計			国公立			私立			計	男	女		
		計	男	女	計	男	女	計	男	女	計	男	女	計	男	女	計	男	女	計	男	女								
外 国 語 科	坂戸	計 現役 一浪 二浪以上	29 27 2 -	4 3 1 -	25 24 1 -	28 26 2 -	4 3 1 -	24 23 1 -	1 1 -	- - -	- - -	27 25 2 -	4 3 1 -	23 22 1 -	1 1 -	- - -	- - -	- - -	1 1 -	- - -	- - -	- - -	計	男	女	40	6	34		
	草加南	計 現役 一浪 二浪以上	15 15 - -	6 6 - -	9 9 - -	15 15 - -	6 6 - -	9 9 - -	- - -	- - -	- - -	15 15 - -	6 6 - -	9 9 - -	- - -	- - -	- - -	- - -	- - -	- - -	- - -	- - -	計	男	女	40	13	27		
	南稜	計 現役 一浪 二浪以上	24 23 1 -	2 2 - -	22 21 - -	21 20 1 -	2 2 - -	19 18 1 -	- - -	- - -	- - -	21 20 1 -	2 2 - -	19 18 1 -	3 3 -	- - -	- - -	- - -	- - -	3 3 -	- - -	- - -	- - -	計	男	女	38	3	35	
	不動岡	計 現役 一浪 二浪以上	36 34 2 -	8 8 - -	28 26 2 -	36 34 2 -	8 8 - -	28 26 2 -	2 2 - -	- - -	1 1 -	- - -	33 31 2 -	6 6 - -	27 25 2 -	- - -	- - -	- - -	- - -	- - -	- - -	- - -	- - -	計	男	女	40	11	29	
	和光国際	計 現役 一浪 二浪以上	60 60 - -	13 13 - -	47 47 - -	59 59 - -	13 13 - -	46 46 - -	3 3 - -	1 1 -	2 2 -	1 1 -	55 55 - -	12 12 - -	43 43 - -	1 1 -	- - -	- - -	- - -	1 1 -	- - -	- - -	- - -	計	男	女	69	13	56	
	蕨	計 現役 一浪 二浪以上	35 34 1 -	5 5 - -	30 29 1 -	34 33 1 -	5 5 - -	29 28 1 -	5 5 - -	1 1 -	4 4 -	- - -	29 28 1 -	4 4 - -	25 24 1 -	1 1 -	- - -	- - -	- - -	1 1 -	- - -	- - -	- - -	計	男	女	40	7	33	
美 術 科	美術科 計	計 現役 一浪 二浪以上	61 56 4 1	4 3 - 1	57 53 4 1	56 51 4 1	4 3 - 1	52 48 4 1	2 1 - -	- - -	2 1 - -	- - -	54 50 3 1	4 3 - 1	50 47 3 -	4 4 -	- - -	- - -	4 4 -	- - -	4 4 -	1 1 -	計	男	女	105	10	95		
	大宮光陵	計 現役 一浪 二浪以上	29 26 3 -	- - - -	29 26 3 -	26 23 3 -	- - -	26 23 3 -	2 1 - -	- - -	2 1 -	- - -	24 22 2 -	- - -	24 22 2 -	3 3 -	- - -	- - -	- - -	3 3 -	- - -	3 3 -	- - -	計	男	女	41	1	40	
	越生	計 現役 一浪 二浪以上	10 8 1 1	3 2 - 1	7 6 1 1	9 7 1 1	3 2 - 1	6 5 1 -	- - -	- - -	- - -	9 7 1 1	3 2 - -	6 5 1 -	- - -	- - -	- - -	- - -	- - -	- - -	- - -	1 1 -	計	男	女	27	6	21		
	芸術総合	計 現役 一浪 二浪以上	22 22 - -	1 1 - -	21 21 - -	21 21 - -	1 1 - -	20 20 - -	- - -	- - -	- - -	21 21 - -	1 1 - -	20 20 - -	1 1 -	- - -	- - -	- - -	- - -	1 1 -	- - -	- - -	- - -	計	男	女	37	3	34	
書 道 科	書道科 計	計 現役 一浪 二浪以上	28 26 2 -	3 2 1 -	25 24 1 -	25 23 2 -	2 1 1 -	23 22 1 -	- - -	- - -	- - -	25 23 2 -	2 1 1 -	23 22 1 -	3 3 -	1 1 -	2 2 -	- - -	- - -	3 3 -	1 1 -	2 2 -	- - -	計	男	女	38	2	36	
	大宮光陵	計 現役 一浪 二浪以上	28 26 2 -	3 2 1 -	25 24 1 -	25 23 2 -	2 1 1 -	23 22 1 -	- - -	- - -	- - -	25 23 2 -	2 1 1 -	23 22 1 -	3 3 -	1 1 -	2 2 -	- - -	- - -	3 3 -	1 1 -	2 2 -	- - -	計	男	女	38	2	36	
音 楽 科	音楽科 計	計 現役 一浪 二浪以上	86 81 5 -	12 11 1 -	74 70 4 -	74 69 5 -	12 9 1 -	64 60 4 1	4 3 1 -	2 2 - -	2 1 - -	- - -	70 66 4 -	8 7 1 -	62 59 3 -	12 12 -	2 2 -	10 10 -	- - -	- - -	12 12 -	2 2 -	10 10 -	- - -	計	男	女	115	19	96
	大宮光陵	計 現役 一浪 二浪以上	34 29 5 -	5 4 1 -	29 25 4 -	33 28 5 -	5 4 1 -	28 24 4 1	4 3 1 -	2 2 - -	2 1 - -	- - -	29 25 4 -	3 2 1 -	26 23 3 -	1 1 -	- - -	- - -	- - -	1 1 -	- - -	1 1 -	- - -	計	男	女	38	9	29	
	芸術総合	計 現役 一浪 二浪以上	28 - -	5 - -	23 - -	20 - -	3 - -	17 - -	- - -	- - -	- - -	- - -	20 20 -	3 3 -	17 17 -	8 8 -	2 2 -	6 6 -	- - -	- - -	8 8 -	2 2 -	6 6 -	- - -	計	男	女	35	7	28

第9表 大学等への進学者数(私立高等学校全日課程・学科学校別)

区分		大学(学部)															短期大学(本科)									その他 (通信・別科・専攻科)			平成30年3月 卒業生数		
		合計						計			国立			公立			私立			計			国公立			私立			計	男	女
		計	男	女	計	男	女	計	男	女	計	男	女	計	男	女	計	男	女	計	男	女	計	男	女						
私立高等学校全日課程	計	14,719	8,345	6,374	14,173	8,300	5,873	883	568	315	145	54	91	13,145	7,678	5,467	540	40	500	1	-	1	539	40	499	6	5	1	18,181	10,359	7,822
	現役	13,671	7,559	6,112	13,129	7,515	5,614	713	437	276	131	46	85	12,285	7,032	5,253	536	39	497	-	-	-	536	39	497	6	5	1			
	一浪	858	650	208	855	649	206	146	114	32	12	8	4	697	527	170	3	1	2	1	-	1	2	1	1			
	二浪以上	190	136	54	189	136	53	24	17	7	2	-	2	163	119	44	1	-	1	-	-	-	1	-	1			
普通科 計	計	14,073	7,946	6,127	13,570	7,904	5,666	873	558	315	145	54	91	12,552	7,292	5,260	498	38	460	1	-	1	497	38	459	5	4	1	17,203	9,793	7,410
	現役	13,036	7,171	5,865	12,537	7,130	5,407	706	430	276	131	46	85	11,700	6,654	5,046	494	37	457	-	-	-	494	37	457	5	4	1			
	一浪	847	639	208	844	638	206	143	111	32	12	8	4	689	519	170	3	1	2	1	-	1	2	1	1			
	二浪以上	190	136	54	189	136	53	24	17	7	2	-	2	163	119	44	1	-	1	-	-	-	1	-	1			
秋草学園	計	202	...	202	128	...	128	-	...	-	1	...	1	127	...	127	74	...	74	-	...	-	74	...	74	-	...	-	261	...	261
	現役	202	...	202	128	...	128	-	...	-	1	...	1	127	...	127	74	...	74	-	...	-	74	...	74	-	...	-			
	一浪	-	...	-	-	...	-	-	...	-	-	...	-	-	...	-	-	...	-	...	-	-	-	...	-	-	...	-			
	二浪以上	-	...	-	-	...	-	-	...	-	-	...	-	-	...	-	-	...	-	...	-	-	-	...	-	-	...	-			
浦和明の星女子	計	171	...	171	171	...	39	...	39	2	...	2	130	...	130	-	...	-	...	-	...	-	-	...	-	...	-	171	...	171	
	現役	143	...	143	143	...	34	...	34	1	...	1	108	...	108	-	...	-	...	-	...	-	-	...	-	...	-				
	一浪	22	...	22	22	...	4	...	4	1	...	1	17	...	17	-	...	-	...	-	...	-	-	...	-	...	-				
	二浪以上	6	...	6	6	...	1	...	1	-	...	-	5	...	5	-	...	-	...	-	...	-	-	...	-	...	-				
浦和学院	計	809	458	351	768	456	312	3	2	1	1	1	-	764	453	311	41	2	39	-	-	-	41	2	39	-	-	-	931	525	406
	現役	799	450	349	759	449	310	3	2	1	1	1	-	755	446	309	40	1	39	-	-	-	40	1	39	-	-	-			
	一浪	8	7	1	7	6	1	-	-	-	-	-	-	7	6	1	1	1	-	-	-	1	1	-	-	-	-				
	二浪以上	2	1	1	2	1	1	-	-	-	-	-	-	2	1	1	-	-	-	-	-	-	-	-	-	-	-				
浦和実業学園	計	508	311	197	488	309	179	10	8	2	2	1	1	476	300	176	20	2	18	-	-	-	20	2	18	-	-	-	654	388	266
	現役	487	291	196	467	289	178	9	7	2	2	1	1	456	281	175	20	2	18	-	-	-	20	2	18	-	-	-			
	一浪	20	19	1	20	19	1	1	1	-	-	-	-	19	18	1	-	-	-	-	-	-	-	-	-	-	-				
	二浪以上	1	1	-	1	1	-	-	-	-	-	-	-	1	1	-	-	-	-	-	-	-	-	-	-	-	-				
浦和ルーテル学院	計	43	25	18	43	25	18	1	-	1	-	-	-	42	25	17	-	-	-	-	-	-	-	-	-	-	-	-	46	27	19
	現役	38	22	16	38	22	16	1	-	1	-	-	-	37	22	15	-	-	-	-	-	-	-	-	-	-	-				
	一浪	3	2	1	3	2	1	-	-	-	-	-	-	3	2	1	-	-	-	-	-	-	-	-	-	-					
	二浪以上	2	1	1	2	1	1	-	-	-	-	-	-	2	1	1	-	-	-	-	-	-	-	-	-	-					
浦和麗明	計	159	...	159	111	...	111	-	...	-	-	-	-	111	...	111	48	...	48	-	...	-	48	...	48	-	...	-	269	...	269
	現役	159	...	159	111	...	111	-	...	-	-	-	-	111	...	111	48	...	48	-	...	-	48	...	48	-	...	-			
	一浪	-	...	-	-	...	-	-	...	-	-	-	-	-	...	-	-	...	-	...	-	-	...	-	-	-					
	二浪以上	-	...	-	-	...	-	-	...	-	-	-	-	-	...	-	-	...	-	...	-	-	...	-	-	-					
通 叡明	計	410	220	190	396	216	180	5	4	1	2	1	1	389	211	178	12	3	9	-	-	-	12	3	9	2	1	1	580	321	259
	現役	410	220	190	396	216	180	5	4	1	2	1	1	389	211	178	12	3	9	-	-	-	12	3	9	2	1	1			
	一浪	-	-	-	-	-	-	-	-	-	-	-	-	-	-	-	-	-	-	-	-	-	-	-	-	-	-				
	二浪以上	-	-	-	-	-	-	-	-	-	-	-	-	-	-	-	-	-	-	-	-	-	-	-	-	-					
大妻嵐山	計	124	...	124	120	...	120	5	...	5	1	...	1	114	...	114	4	...	4	-	...	-	4	...	4	-	...	-	134	...	134
	現役	120	...	120	116	...	116	4	...	4	1	...	1	111	...	111	4	...	4	-	...	-	4	...	4	-	...	-			
	一浪	4	...	4	4	...	4	1	...	1	-	...	-	3	...	3	-	...	-	...	-	-	...	-	-	-					
	二浪以上	-	...	-	-	...	-	-	...	-	-	-	-	-	...	-	-	...	-	...	-	-	...	-	-	-					
大宮開成	計	497	242	255	494	241	253	51	31	20	13	4	9	430	206	224	3	1	2	-	-	-	3	1	2	-	-	-	543	276	267
	現役	473	227	246	470	226	244	46	26	20	13	4	9	411	196	215	3	1	2	-	-	-	3	1	2	-	-	-			
	一浪	23	14	9	23	14	9	5	5	-	-	-	-	18	9	9	-	-	-	-	-	-	-	-	-	-					
	二浪以上	1	1	-	1	1	-	-	-	-	-	-	-	1	1	-	-	-	-	-	-	-	-	-	-						
科 開智	計	464	262	202	464	262	202	129	79	50	4	3	1	331	180	151	-	-	-	-	-	-	-	-	-	-	-	-	583	350	233
	現役	399	217	182	399	217	182	117	71	46	3	2	1	279	144	135	-	-	-	-	-	-	-	-	-	-					
	一浪	57	39	18	57	39	18	10	6	4	1	1	-	46	32	14	-	-	-	-	-	-	-	-	-						
	二浪以上	8	6	2	8	6	2	2	2	-	-	-	-	6	4	2	-	-	-	-	-	-	-	-							
開智未来	計	121	56	65	120	56	64	23	12	11	2	-	2	95	44	51	1	-	1	-	-	-	1	-	1	-	-	-	148	77	71
	現役	117	53	64	116	53	63	22	12	10	2	-	2	92	41	51	1	-	1	-	-	-	1	-	1	-	-				
	一浪	3	3	-	3	3	-	-	-	-	-	-	-	3	3	-	-	-	-	-	-	-	-	-	-						
	二浪以上	1	-	1	1	-	1	1	-	1	-	-	-	-	-	-	-	-	-	-	-	-	-	-							
春日部共栄	計	501	259	242	496	259	237	45	31	14	10	2	8	441	226	215	5	-	5	-	-	-	5	-	5	-	-	-	579	325	254
	現役	425	203	222	420	203	217	35	23	12	8	-	8	377	180	197	5	-	5	-	-	-	5	-	5	-	-				
	一浪	65	47	18	65	47	18	9	7	2	2	-	2	54	38	16	-	-	-	-	-	-	-	-							
	二浪以上	11	9	2	11	9	2	1	1	-	-	-	-	10	8	2	-	-	-	-	-	-	-	-							
川越東	計	400	400	...	400																										

区分	合計	大学(学部)												短期大学(本科)						その他 (通信・別科・専攻科)			平成30年3月 卒業生数									
		計			国立			公立			私立			計			国公立			私立			計	男	女							
		計	男	女	計	男	女	計	男	女	計	男	女	計	男	女	計	男	女	計	男	女										
慶應義塾志木	計	275	275	...	275	275	275	275	275	275	...		
	現役	272	272	...	272	272	272	272		
	一浪	1	1	...	1	1	1	1		
二浪以上	2	2	...	2	2	2	2		
埼玉栄	計	526	269	257	510	268	242	13	7	6	7	3	4	490	258	232	16	1	15	16	1	15	631	309	322	
	現役	470	225	245	454	224	230	10	5	5	5	2	3	439	217	222	16	1	15	16	1	15	
	一浪	47	37	10	47	37	10	3	2	1	2	1	1	42	34	8	
二浪以上	9	7	2	9	7	2	9	7	2	
埼玉平成	計	208	149	59	194	149	45	1	...	1	193	149	44	14	...	14	14	...	14	302	209	93	
	現役	200	143	57	186	143	43	186	143	43	14	...	14	14	...	14	
	一浪	6	4	2	6	4	2	1	...	1	5	4	1	
二浪以上	2	2	...	2	2	2	2	
栄北	計	250	163	87	244	160	84	6	5	1	8	...	8	230	155	75	5	2	3	5	2	3	...	1	1	...	257	162	95
	現役	226	143	83	220	140	80	6	5	1	8	...	8	206	135	71	5	2	3	5	2	3	...	1	1	
	一浪	21	18	3	21	18	3	21	18	3
二浪以上	3	2	1	3	2	1	3	2	1	
栄東	計	415	269	146	414	269	145	121	87	34	9	4	5	284	178	106	1	...	1	1	...	1	446	288	158	
	現役	288	174	114	287	174	113	92	63	29	6	2	4	189	109	80	1	...	1	1	...	1	
	一浪	106	79	27	106	79	27	24	20	4	2	2	...	80	57	23	
二浪以上	21	16	5	21	16	5	5	4	1	1	...	1	15	12	3	
狭山ヶ丘	計	301	178	123	298	177	121	25	22	3	7	2	5	266	153	113	3	1	2	3	1	2	357	220	137	
	現役	281	163	118	278	162	116	20	18	2	6	1	5	252	143	109	3	1	2	3	1	2	
	一浪	18	13	5	18	13	5	4	3	1	1	1	...	13	9	4
二浪以上	2	2	...	2	2	...	1	1	1	1	
自由の森学園	計	67	33	34	62	31	31	1	...	1	61	31	30	5	2	3	5	2	3	152	84	68	
	現役	67	33	34	62	31	31	1	...	1	61	31	30	5	2	3	5	2	3	
	一浪
二浪以上	
通 秀明	計	113	63	50	111	62	49	6	5	1	3	1	2	102	56	46	1	...	1	1	...	1	...	1	1	...	99	54	45
	現役	72	35	37	70	34	36	5	4	1	3	1	2	62	29	33	1	...	1	1	...	1	...	1	1	
	一浪	10	7	3	10	7	3	10	7	3
二浪以上	31	21	10	31	21	10	1	1	30	20	10	
秀明英光	計	295	228	67	281	225	56	1	1	280	224	56	14	3	11	14	3	11	534	397	137		
	現役	294	228	66	280	225	55	1	1	279	224	55	14	3	11	14	3	11		
	一浪	1	...	1	1	...	1	1	...	1	
二浪以上	
淑徳与野	計	353	...	353	352	...	352	42	...	42	7	...	7	303	...	303	1	...	1	1	...	1	362	...	362	
	現役	327	...	327	326	...	326	34	...	34	6	...	6	286	...	286	1	...	1	1	...	1	
	一浪	23	...	23	23	...	23	7	...	7	1	...	1	15	...	15	
二浪以上	3	...	3	3	...	3	1	...	1	2	...	2		
城西大学付属川越	計	240	240	...	240	240	...	24	24	...	2	2	...	214	214	266	266	...		
	現役	183	183	...	183	183	...	15	15	...	2	2	...	166	166		
	一浪	37	37	...	37	37	...	8	8	29	29		
二浪以上	20	20	...	20	20	...	1	1	19	19		
正智深谷	計	254	168	86	248	167	81	7	4	3	4	1	3	237	162	75	6	1	5	6	1	5	314	194	120	
	現役	247	161	86	241	160	81	5	2	3	4	1	3	232	157	75	6	1	5	6	1	5		
	一浪	7	7	...	7	7	...	2	2	5	5		
二浪以上		
昌平	計	384	243	141	380	243	137	41	29	12	9	4	5	330	210	120	4	...	4	4	...	4	419	269	150	
	現役	357	223	134	353	223	130	34	25	9	9	4	5	310	194	116	4	...	4	4	...	4		
	一浪	25	18	7	25	18	7	7	4	3	18	14	4		
二浪以上	2	2	...	2	2	2	2		
城北埼玉	計	212	212	...	210	210	...	20	20	...	1	1	...	189	189	...	1	1	1	1	...	1	1	...	263	263	...		
	現役	132	132	...	130	130	...	10	10	...	1	1	...	119	119	...	1	1	...													

区分	合計	大学（学部）												短期大学（本科）									その他 （通信・別科・専攻科）			平成30年3月 卒業生数							
		計			国立			公立			私立			計			国公立			私立			計	男	女								
		計	男	女	計	男	女	計	男	女	計	男	女	計	男	女	計	男	女	計	男	女											
普	西武台	計	357	213	144	340	212	128	2	2	-	1	-	1	337	210	127	17	1	16	-	-	-	17	1	16	-	-	-	556	333	223	
		現役	357	213	144	340	212	128	2	2	-	1	-	1	337	210	127	17	1	16	-	-	-	17	1	16	-	-	-				
		一浪	-	-	-	-	-	-	-	-	-	-	-	-	-	-	-	-	-	-	-	-	-	-	-	-	-	-	-				
	二浪以上	-	-	-	-	-	-	-	-	-	-	-	-	-	-	-	-	-	-	-	-	-	-	-	-	-	-	-					
	聖望学園	計	246	151	95	235	150	85	5	4	1	3	2	1	227	144	83	11	1	10	-	-	-	11	1	10	-	-	-	286	174	112	
		現役	230	140	90	219	139	80	3	2	1	3	2	1	213	135	78	11	1	10	-	-	-	11	1	10	-	-	-				
		一浪	14	9	5	14	9	5	2	2	-	-	-	-	12	7	5	-	-	-	-	-	-	-	-	-	-	-	-				
	二浪以上	2	2	-	2	2	-	-	-	-	-	-	-	2	2	-	-	-	-	-	-	-	-	-	-	-	-	-					
	東京成徳大学深谷	計	155	71	84	125	71	54	1	1	-	-	-	-	124	70	54	30	-	30	-	-	-	30	-	30	-	-	-	229	111	118	
		現役	155	71	84	125	71	54	1	1	-	-	-	-	124	70	54	30	-	30	-	-	-	30	-	30	-	-	-				
一浪		-	-	-	-	-	-	-	-	-	-	-	-	-	-	-	-	-	-	-	-	-	-	-	-	-	-	-					
二浪以上	-	-	-	-	-	-	-	-	-	-	-	-	-	-	-	-	-	-	-	-	-	-	-	-	-	-	-						
東京農業大学第三	計	390	246	144	375	245	130	7	6	1	2	-	2	366	239	127	15	1	14	-	-	-	15	1	14	-	-	-	438	278	160		
	現役	366	226	140	351	225	126	6	5	1	2	-	2	343	220	123	15	1	14	-	-	-	15	1	14	-	-	-					
	一浪	19	16	3	19	16	3	-	-	-	-	-	-	19	16	3	-	-	-	-	-	-	-	-	-	-	-	-					
二浪以上	5	4	1	5	4	1	1	1	-	-	-	-	4	3	1	-	-	-	-	-	-	-	-	-	-	-	-						
獨協埼玉	計	303	128	175	301	128	173	6	4	2	4	2	2	291	122	169	2	-	2	-	-	-	2	-	2	-	-	-	338	152	186		
	現役	275	107	168	273	107	166	6	4	2	4	2	2	263	101	162	2	-	2	-	-	-	2	-	2	-	-	-					
	一浪	27	20	7	27	20	7	-	-	-	-	-	-	27	20	7	-	-	-	-	-	-	-	-	-	-	-	-					
二浪以上	1	1	-	1	1	-	-	-	-	-	-	-	1	1	-	-	-	-	-	-	-	-	-	-	-	-	-						
花咲徳栄	計	318	205	113	310	205	105	7	4	3	1	1	-	302	200	102	8	-	8	-	-	-	8	-	8	-	-	-	395	241	154		
	現役	310	197	113	302	197	105	6	3	3	1	1	-	295	193	102	8	-	8	-	-	-	8	-	8	-	-	-					
	一浪	7	7	-	7	7	-	1	1	-	-	-	-	6	6	-	-	-	-	-	-	-	-	-	-	-	-	-					
二浪以上	1	1	-	1	1	-	-	-	-	-	-	-	1	1	-	-	-	-	-	-	-	-	-	-	-	-	-						
東野	計	215	170	45	205	166	39	-	-	-	-	-	-	205	166	39	10	4	6	-	-	-	10	4	6	-	-	-	320	242	78		
	現役	215	170	45	205	166	39	-	-	-	-	-	-	205	166	39	10	4	6	-	-	-	10	4	6	-	-	-					
	一浪	-	-	-	-	-	-	-	-	-	-	-	-	-	-	-	-	-	-	-	-	-	-	-	-	-	-	-					
二浪以上	-	-	-	-	-	-	-	-	-	-	-	-	-	-	-	-	-	-	-	-	-	-	-	-	-	-	-						
通	武南	計	315	174	141	309	174	135	11	9	2	4	1	3	294	164	130	6	-	6	-	-	-	6	-	6	-	-	-	423	245	178	
		現役	294	159	135	288	159	129	9	8	1	3	-	3	276	151	125	6	-	6	-	-	-	6	-	6	-	-	-				
		一浪	19	14	5	19	14	5	1	1	-	1	-	1	17	12	5	-	-	-	-	-	-	-	-	-	-	-	-				
	二浪以上	2	1	1	2	1	1	-	1	-	-	-	-	1	1	-	-	-	-	-	-	-	-	-	-	-	-	-					
	星野	計	678	171	507	664	170	494	29	8	21	5	-	5	630	162	468	14	1	13	-	-	-	14	1	13	-	-	-	729	189	540	
		現役	630	145	485	617	144	473	24	5	19	5	-	5	588	139	449	13	1	12	-	-	-	13	1	12	-	-	-				
		一浪	31	24	7	31	24	7	3	3	-	-	-	-	28	21	7	-	-	-	-	-	-	-	-	-	-	-	-				
	二浪以上	17	2	15	16	2	14	2	-	2	-	-	-	14	2	12	1	-	1	-	-	-	1	-	1	-	-	-					
	細田学園	計	204	111	93	187	110	77	2	2	-	-	-	-	185	108	77	17	1	16	1	-	-	1	16	1	15	-	-	-	261	137	124
		現役	194	105	89	178	104	74	2	2	-	-	-	-	176	102	74	16	1	15	-	-	-	16	1	15	-	-	-				
一浪		10	6	4	9	6	3	-	-	-	-	-	-	9	6	3	1	-	1	1	-	-	1	-	-	-	-	-					
二浪以上	-	-	-	-	-	-	-	-	-	-	-	-	-	-	-	-	-	-	-	-	-	-	-	-	-	-	-						
本庄第一	計	317	162	155	300	162	138	6	4	2	3	2	1	291	156	135	17	-	17	-	-	-	17	-	17	-	-	-	484	251	233		
	現役	316	161	155	299	161	138	5	3	2	3	2	1	291	156	135	17	-	17	-	-	-	17	-	17	-	-	-					
	一浪	1	1	-	1	1	-	1	1	-	-	-	-	-	-	-	-	-	-	-	-	-	-	-	-	-	-	-					
二浪以上	-	-	-	-	-	-	-	-	-	-	-	-	-	-	-	-	-	-	-	-	-	-	-	-	-	-	-						
本庄東	計	541	324	217	529	320	209	58	39	19	15	11	4	456	270	186	12	4	8	-	-	-	12	4	8	-	-	-	628	389	239		
	現役	536	320	216	524	316	208	56	37	19	15	11	4	453	268	185	12	4	8	-	-	-	12	4	8	-	-	-					
	一浪	4	3	1	4	3	1	1	1	-	-	-	-	3	2	1	-	-	-	-	-	-	-	-	-	-	-	-					
二浪以上	1	1	-	1	1	-	1	1	-	-	-	-	-	-	-	-	-	-	-	-	-	-	-	-	-	-	-						
武蔵越生	計	264	165	99	243	165	78	4	1	3	2	-	2	237	164	73	21	-	21	-	-	-	21	-	21	-	-	-	361	234	127		
	現役	260	162	98	239	162	77	3	1	2	2	-	2	234	161	73	21	-	21	-	-	-	21	-	21	-	-	-					
	一浪	4	3	1	4	3	1	1	-	1	-	-	-	3	3	-	-	-	-	-	-	-	-	-	-	-	-	-					
二浪以上	-	-	-	-	-	-	-	-	-	-	-	-	-	-	-	-	-	-	-	-	-	-	-	-	-	-	-						
山村学園	計	366	140	226	352	137	215	2	-	2	1	-	1	349	137	212	14	3	11	-	-	-	14	3	11	-	-	-	446	170	276		
	現役	366	140	226	352	137	215	2	-	2	1	-	1	349	137	212	14	3	11	-													

区 分		大 学 (学 部)									短 期 大 学 (本 科)									そ の 他 (通信・別科・専攻科)			平成30年3月 卒 業 者 数								
		合 計			計			国 立			公 立			私 立			計			国 公 立			私 立			計	男	女	計	男	女
		計	男	女	計	男	女	計	男	女	計	男	女	計	男	女	計	男	女	計	男	女									
体 育 科 計	計	185	136	49	180	135	45	6	6	-	-	-	174	129	45	4	-	4	-	-	-	4	-	4	1	1	-	240	157	83	
	現役	184	135	49	179	134	45	5	5	-	-	-	174	129	45	4	-	4	-	-	-	4	-	4	1	1	-				
	一浪	1	1	-	1	1	-	1	1	-	-	-	-	-	-	-	-	-	-	-	-	-	-	-				
体 育 科 埼玉栄	計	185	136	49	180	135	45	6	6	-	-	-	174	129	45	4	-	4	-	-	-	4	-	4	1	1	-	240	157	83	
	現役	184	135	49	179	134	45	5	5	-	-	-	174	129	45	4	-	4	-	-	-	4	-	4	1	1	-				
	一浪	1	1	-	1	1	-	1	1	-	-	-	-	-	-	-	-	-	-	-	-	-	-	-				
理 数 科 計	計	19	16	3	19	16	3	4	4	-	-	-	15	12	3	-	-	-	-	-	-	-	-	-	-	-	36	29	7		
	現役	13	10	3	13	10	3	2	2	-	-	-	11	8	3	-	-	-	-	-	-	-	-	-	-	-					
	一浪	6	6	-	6	6	-	2	2	-	-	-	4	4	-	-	-	-	-	-	-	-	-	-				
理 数 科 西武学園文理	計	19	16	3	19	16	3	4	4	-	-	-	15	12	3	-	-	-	-	-	-	-	-	-	-	-	36	29	7		
	現役	13	10	3	13	10	3	2	2	-	-	-	11	8	3	-	-	-	-	-	-	-	-	-	-	-					
	一浪	6	6	-	6	6	-	2	2	-	-	-	4	4	-	-	-	-	-	-	-	-	-	-				
総 合 学 科 計	計	162	93	69	148	92	56	-	-	-	-	-	148	92	56	14	1	13	-	-	-	14	1	13	-	-	232	133	99		
	現役	162	93	69	148	92	56	-	-	-	-	-	148	92	56	14	1	13	-	-	-	14	1	13	-	-					
	一浪	-	-	-	-	-	-	-	-	-	-	-	-	-	-	-	-	-	-	-	-	-	-	-	-			
総 合 学 科 国際学院	計	162	93	69	148	92	56	-	-	-	-	-	148	92	56	14	1	13	-	-	-	14	1	13	-	-	232	133	99		
	現役	162	93	69	148	92	56	-	-	-	-	-	148	92	56	14	1	13	-	-	-	14	1	13	-	-					
	一浪	-	-	-	-	-	-	-	-	-	-	-	-	-	-	-	-	-	-	-	-	-	-	-	-			
	二浪以上	-	-	-	-	-	-	-	-	-	-	-	-	-	-	-	-	-	-	-	-	-	-	-	-			

第10表 大学等への進学者数(公立高等学校定時制課程・学科学校別)

区 分	計 現役 一浪 二浪以上	大 学 (学 部)												短 期 大 学 (本 科)									そ の 他 (通信・別科・専攻科)			平成30年3月 卒 業 者 数				
		合計			計			国立			公立			私立			計			国公立			私立			計	男	女		
		計	男	女	計	男	女	計	男	女	計	男	女	計	男	女	計	男	女	計	男	女	計	男	女					
公立高等学校定時制計	125 122 3 -	69 67 2 -	56 55 1 -	104 101 3 -	63 61 2 -	41 40 1 -	1 1 -	- -	- -	- -	- -	- -	103 100 3 -	63 61 2 -	40 39 1 -	15 15 -	2 2 -	13 13 -	- -	- -	- -	15 15 -	2 2 -	13 13 -	6 6 ...	4 4 ...	2 2 ...	1,091	646	445
普通科 計	42 39 3 -	26 24 2 -	16 15 1 -	33 30 3 -	22 20 2 -	11 10 1 -	- -	- -	- -	- -	- -	- -	33 30 3 -	22 20 2 -	11 10 1 -	6 6 -	1 1 -	5 5 -	- -	- -	- -	6 6 -	1 1 -	5 5 -	3 3 ...	3 3 ...	- -	509	329	180
上尾	1 1 -	1 1 -	- -	1 1 -	1 1 -	- -	- -	- -	- -	- -	- -	- -	1 1 -	1 1 -	- -	- -	- -	- -	- -	- -	- -	- -	- -	- -	- -	- -	- -	12	9	3
朝霞	1 1 -	- -	1 1 -	1 1 -	- -	1 1 -	- -	- -	- -	- -	- -	- -	1 1 -	- -	1 1 -	- -	- -	- -	- -	- -	- -	- -	- -	- -	- -	- -	30	21	9	
浦和	- -	- -	...	- -	- -	...	- -	- -	- -	- -	- -	- -	- -	- -	- -	- -	- -	- -	- -	- -	- -	- -	- -	- -	- -	- -	12	12	...	
浦和第一女子	1 1 -	...	1 1 -	- -	...	- -	- -	- -	- -	- -	- -	- -	- -	- -	- -	1 1 -	...	1 1 -	- -	- -	- -	1 1 -	...	1 1 -	- -	- -	13	...	13	
大宮商業	- -	- -	- -	- -	- -	- -	- -	- -	- -	- -	- -	- -	- -	- -	- -	- -	- -	- -	- -	- -	- -	- -	- -	- -	- -	- -	11	4	7	
大宮中央	19 16 3 -	12 10 2 -	7 6 1 -	17 14 3 -	12 10 2 -	5 4 1 -	- -	- -	- -	- -	- -	- -	17 14 3 -	12 10 2 -	5 4 1 -	2 2 -	- -	2 2 -	- -	- -	- -	2 2 -	- -	2 2 -	- -	- -	107	69	38	
小川	- -	- -	- -	- -	- -	- -	- -	- -	- -	- -	- -	- -	- -	- -	- -	- -	- -	- -	- -	- -	- -	- -	- -	- -	- -	- -	12	9	3	
春日部	3 3 -	3 3 -	- -	2 2 -	2 2 -	- -	- -	- -	- -	- -	- -	- -	2 2 -	2 2 -	- -	1 1 -	1 1 -	- -	- -	- -	- -	1 1 -	1 1 -	- -	- -	- -	51	35	16	
川越工業	1 1 -	1 1 -	- -	1 1 -	1 1 -	- -	- -	- -	- -	- -	- -	- -	1 1 -	1 1 -	- -	- -	- -	- -	- -	- -	- -	- -	- -	- -	- -	- -	18	12	6	
久喜	2 2 -	2 2 -	- -	2 2 -	2 2 -	- -	- -	- -	- -	- -	- -	- -	2 2 -	2 2 -	- -	- -	- -	- -	- -	- -	- -	- -	- -	- -	- -	- -	14	11	3	
熊谷	- -	- -	- -	- -	- -	- -	- -	- -	- -	- -	- -	- -	- -	- -	- -	- -	- -	- -	- -	- -	- -	- -	- -	- -	- -	- -	12	8	4	
越ヶ谷	1 1 -	1 1 -	- -	1 1 -	1 1 -	- -	- -	- -	- -	- -	- -	- -	1 1 -	1 1 -	- -	- -	- -	- -	- -	- -	- -	- -	- -	- -	- -	- -	50	38	12	

区 分		合計			大 学 (学 部)									短 期 大 学 (本 科)									そ の 他 (通債・別科・専攻科)			平成30年3月 卒 業 者 数						
					計			国立			公立			私立			計			国公立									私立			
		計	男	女	計	男	女	計	男	女	計	男	女	計	男	女	計	男	女	計	男	女	計	男	女	計	男	女				
普 通 科	秩父農工科学	計	1	-	1	-	-	-	-	-	-	-	-	-	-	-	-	-	-	-	-	-	-	-	-	-	-	10	6	4		
		現役	1	-	1	-	-	-	-	-	-	-	-	-	-	-	-	-	-	-	-	-	-	-	-	-	-	-	-	-		
		一浪	-	-	-	-	-	-	-	-	-	-	-	-	-	-	-	-	-	-	-	-	-	-	-	-	-	-	-	-		
	所沢	計	6	2	4	5	1	4	-	-	-	-	-	5	1	4	-	-	-	-	-	-	-	-	-	-	-	1	1	-		
		現役	6	2	4	5	1	4	-	-	-	-	-	5	1	4	-	-	-	-	-	-	-	-	-	-	1	1	-	23	14	9
		一浪	-	-	-	-	-	-	-	-	-	-	-	-	-	-	-	-	-	-	-	-	-	-	-	-	-	-	-	-		
羽生	計	3	2	1	3	2	1	-	-	-	-	-	3	2	1	-	-	-	-	-	-	-	-	-	-	-	-	-	60	34	26	
	現役	3	2	1	3	2	1	-	-	-	-	-	3	2	1	-	-	-	-	-	-	-	-	-	-	-	-	-	-	-		
	一浪	-	-	-	-	-	-	-	-	-	-	-	-	-	-	-	-	-	-	-	-	-	-	-	-	-	-	-	-	-		
飯能	計	1	-	1	-	-	-	-	-	-	-	-	-	-	-	-	-	-	-	-	-	-	-	-	-	-	-	-	17	10	7	
	現役	1	-	1	-	-	-	-	-	-	-	-	-	-	-	-	-	-	-	-	-	-	-	-	-	-	-	-	-	-		
	一浪	-	-	-	-	-	-	-	-	-	-	-	-	-	-	-	-	-	-	-	-	-	-	-	-	-	-	-	-	-		
本庄	計	-	-	-	-	-	-	-	-	-	-	-	-	-	-	-	-	-	-	-	-	-	-	-	-	-	-	-	25	17	8	
	現役	-	-	-	-	-	-	-	-	-	-	-	-	-	-	-	-	-	-	-	-	-	-	-	-	-	-	-	-	-		
	一浪	-	-	-	-	-	-	-	-	-	-	-	-	-	-	-	-	-	-	-	-	-	-	-	-	-	-	-	-	-		
川口市立泉陽	計	2	2	-	-	-	-	-	-	-	-	-	-	-	-	-	-	-	-	-	-	-	-	-	-	-	2	2	-	32	20	12
	現役	2	2	-	-	-	-	-	-	-	-	-	-	-	-	-	-	-	-	-	-	-	-	-	-	-	2	2	-	-	-	
	一浪	-	-	-	-	-	-	-	-	-	-	-	-	-	-	-	-	-	-	-	-	-	-	-	-	-	-	-	-	-		
工 業 科	工業科 計	計	3	3	-	3	3	-	-	-	-	-	3	3	-	-	-	-	-	-	-	-	-	-	-	-	-	-	56	51	5	
		現役	3	3	-	3	3	-	-	-	-	-	3	3	-	-	-	-	-	-	-	-	-	-	-	-	-	-	-	-	-	
		一浪	-	-	-	-	-	-	-	-	-	-	-	-	-	-	-	-	-	-	-	-	-	-	-	-	-	-	-	-	-	
	大宮工業	計	2	2	-	2	2	-	-	-	-	-	-	2	2	-	-	-	-	-	-	-	-	-	-	-	-	-	-	13	11	2
現役		2	2	-	2	2	-	-	-	-	-	-	2	2	-	-	-	-	-	-	-	-	-	-	-	-	-	-	-	-		
一浪		-	-	-	-	-	-	-	-	-	-	-	-	-	-	-	-	-	-	-	-	-	-	-	-	-	-	-	-	-		
川口工業	計	1	1	-	1	1	-	-	-	-	-	-	1	1	-	-	-	-	-	-	-	-	-	-	-	-	-	-	25	24	1	
	現役	1	1	-	1	1	-	-	-	-	-	-	1	1	-	-	-	-	-	-	-	-	-	-	-	-	-	-	-	-		
	一浪	-	-	-	-	-	-	-	-	-	-	-	-	-	-	-	-	-	-	-	-	-	-	-	-	-	-	-	-	-		
川越工業	計	-	-	-	-	-	-	-	-	-	-	-	-	-	-	-	-	-	-	-	-	-	-	-	-	-	-	-	18	16	2	
	現役	-	-	-	-	-	-	-	-	-	-	-	-	-	-	-	-	-	-	-	-	-	-	-	-	-	-	-	-	-		
	一浪	-	-	-	-	-	-	-	-	-	-	-	-	-	-	-	-	-	-	-	-	-	-	-	-	-	-	-	-	-		
商 業 科	商業科 計	計	-	-	-	-	-	-	-	-	-	-	-	-	-	-	-	-	-	-	-	-	-	-	-	-	-	-	16	10	6	
		現役	-	-	-	-	-	-	-	-	-	-	-	-	-	-	-	-	-	-	-	-	-	-	-	-	-	-	-	-	-	
		一浪	-	-	-	-	-	-	-	-	-	-	-	-	-	-	-	-	-	-	-	-	-	-	-	-	-	-	-	-	-	
大宮商業	計	-	-	-	-	-	-	-	-	-	-	-	-	-	-	-	-	-	-	-	-	-	-	-	-	-	-	-	7	4	3	
	現役	-	-	-	-	-	-	-	-	-	-	-	-	-	-	-	-	-	-	-	-	-	-	-	-	-	-	-	-	-		
	一浪	-	-	-	-	-	-	-	-	-	-	-	-	-	-	-	-	-	-	-	-	-	-	-	-	-	-	-	-	-		
川口市立泉陽	計	-	-	-	-	-	-	-	-	-	-	-	-	-	-	-	-	-	-	-	-	-	-	-	-	-	-	-	9	6	3	
	現役	-	-	-	-	-	-	-	-	-	-	-	-	-	-	-	-	-	-	-	-	-	-	-	-	-	-	-	-	-		
	一浪	-	-	-	-	-	-	-	-	-	-	-	-	-	-	-	-	-	-	-	-	-	-	-	-	-	-	-	-	-		

区 分		合計			大 学 (学 部)												短 期 大 学 (本 科)									そ の 他 (通信・別科・専攻科)			平成30年3月 卒 業 者 数						
		計	男	女	計			国 立			公 立			私 立			計			国 公 立			私 立			計	男	女	計	男	女				
					計	男	女	計	男	女	計	男	女	計	男	女	計	男	女	計	男	女													
総 合 学 科	総合学科 計	計	80	40	40	68	38	30	1	-	1	-	-	-	67	38	29	9	1	8	-	-	-	9	1	8	3	1	2	510	256	254			
		現役	80	40	40	68	38	30	1	-	1	-	-	-	67	38	29	9	1	8	-	-	-	9	1	8	3	1	2						
		一浪	-	-	-	-	-	-	-	-	-	-	-	-	-	-	-	-	-	-	-	-	-	-	-	-	-	-	-				-	-	-
		二浪以上	-	-	-	-	-	-	-	-	-	-	-	-	-	-	-	-	-	-	-	-	-	-	-	-	-	-	-				-	-	-
	狭山緑陽	計	18	9	9	12	8	4	-	-	-	-	-	-	12	8	4	6	1	5	-	-	-	6	1	5	-	-	-	134	64	70			
		現役	18	9	9	12	8	4	-	-	-	-	-	-	12	8	4	6	1	5	-	-	-	6	1	5	-	-	-						
		一浪	-	-	-	-	-	-	-	-	-	-	-	-	-	-	-	-	-	-	-	-	-	-	-	-	-	-	-				-	-	-
		二浪以上	-	-	-	-	-	-	-	-	-	-	-	-	-	-	-	-	-	-	-	-	-	-	-	-	-	-	-				-	-	-
	戸田翔陽	計	38	19	19	36	19	17	1	-	1	-	-	-	35	19	16	-	-	-	-	-	-	-	-	-	-	2	-	2	178	88	90		
		現役	38	19	19	36	19	17	1	-	1	-	-	-	35	19	16	-	-	-	-	-	-	-	-	-	-	2	-	2					
		一浪	-	-	-	-	-	-	-	-	-	-	-	-	-	-	-	-	-	-	-	-	-	-	-	-	-	-	-	-				-	-
		二浪以上	-	-	-	-	-	-	-	-	-	-	-	-	-	-	-	-	-	-	-	-	-	-	-	-	-	-	-	-				-	-
吹上秋桜	計	9	5	4	8	5	3	-	-	-	-	-	-	8	5	3	1	-	1	-	-	-	1	-	1	-	-	-	92	47	45				
	現役	9	5	4	8	5	3	-	-	-	-	-	-	8	5	3	1	-	1	-	-	-	1	-	1	-	-	-							
	一浪	-	-	-	-	-	-	-	-	-	-	-	-	-	-	-	-	-	-	-	-	-	-	-	-	-	-	-				-	-	-	
	二浪以上	-	-	-	-	-	-	-	-	-	-	-	-	-	-	-	-	-	-	-	-	-	-	-	-	-	-	-				-	-	-	
吉川美南	計	15	7	8	12	6	6	-	-	-	-	-	-	12	6	6	2	-	2	-	-	-	2	-	2	1	1	-	106	57	49				
	現役	15	7	8	12	6	6	-	-	-	-	-	-	12	6	6	2	-	2	-	-	-	2	-	2	1	1	-							
	一浪	-	-	-	-	-	-	-	-	-	-	-	-	-	-	-	-	-	-	-	-	-	-	-	-	-	-	-				-	-	-	
	二浪以上	-	-	-	-	-	-	-	-	-	-	-	-	-	-	-	-	-	-	-	-	-	-	-	-	-	-	-				-	-	-	

第11表 進学先学科系統別進学者数(総括表)

卒業年月	進学区分	男女	計	人文	社 会			理学	工学	農学	保 健				商船	家政	教育	芸術	その他
					法・政	商・経	その他				医学	歯学	薬学	その他					
計	計	計	35,420	6,191	2,737	6,411	2,519	1,527	4,508	712	258	109	713	2,873	-	1,645	3,128	961	1,128
		男	18,571	2,160	2,004	4,572	1,223	1,101	3,938	409	158	62	313	790	-	87	906	287	561
		女	16,849	4,031	733	1,839	1,296	426	570	303	100	47	400	2,083	-	1,558	2,222	674	567
	大学 (学部)	計	32,874	5,886	2,736	6,173	2,444	1,527	4,485	707	258	109	713	2,569	-	1,155	2,167	892	1,053
		男	18,421	2,139	2,004	4,548	1,217	1,101	3,917	406	158	62	313	774	-	79	879	281	543
		女	14,453	3,747	732	1,625	1,227	426	568	301	100	47	400	1,795	-	1,076	1,288	611	510
	短期大学 (本科)	計	2,418	299	-	227	74	-	19	5	-	-	-	226	-	488	953	56	71
		男	123	18	-	14	6	-	17	3	-	-	-	14	-	8	22	5	16
		女	2,295	281	-	213	68	-	2	2	-	-	-	212	-	480	931	51	55
	その他	計	128	6	1	11	1	-	4	-	-	-	-	78	-	2	8	13	4
		男	27	3	-	10	-	-	4	-	-	-	-	2	-	-	5	1	2
		女	101	3	1	1	1	-	-	-	-	-	-	76	-	2	3	12	2
平成30年3月 卒業者(現役)	計	計	32,572	5,852	2,462	5,931	2,360	1,286	3,900	596	115	70	630	2,808	-	1,628	2,984	899	1,051
		男	16,392	1,943	1,775	4,166	1,107	899	3,396	333	65	35	267	760	-	81	797	261	507
		女	16,180	3,909	687	1,765	1,253	387	504	263	50	35	363	2,048	-	1,547	2,187	638	544
	大学 (学部)	計	30,037	5,551	2,461	5,696	2,285	1,286	3,878	591	115	70	630	2,506	-	1,138	2,024	830	976
		男	16,243	1,922	1,775	4,142	1,101	899	3,376	330	65	35	267	744	-	73	770	255	489
		女	13,794	3,629	686	1,554	1,184	387	502	261	50	35	363	1,762	-	1,065	1,254	575	487
	短期大学 (本科)	計	2,407	295	-	224	74	-	18	5	-	-	-	224	-	488	952	56	71
		男	122	18	-	14	6	-	16	3	-	-	-	14	-	8	22	5	16
		女	2,285	277	-	210	68	-	2	2	-	-	-	210	-	480	930	51	55
	その他	計	128	6	1	11	1	-	4	-	-	-	-	78	-	2	8	13	4
		男	27	3	-	10	-	-	4	-	-	-	-	2	-	-	5	1	2
		女	101	3	1	1	1	-	-	-	-	-	-	76	-	2	3	12	2
平成29年3月 卒業者(一浪)	計	計	2,555	310	263	451	146	220	575	101	82	19	66	51	-	16	133	49	73
		男	1,960	195	218	379	108	185	511	64	53	12	38	23	-	6	99	18	51
		女	595	115	45	72	38	35	64	37	29	7	28	28	-	10	34	31	22
	大学 (学部)	計	2,547	308	263	448	146	220	574	101	82	19	66	50	-	16	132	49	73
		男	1,959	195	218	379	108	185	510	64	53	12	38	23	-	6	99	18	51
		女	588	113	45	69	38	35	64	37	29	7	28	27	-	10	33	31	22
	短期大学 (本科)	計	8	2	-	3	-	-	1	-	-	-	-	1	-	-	1	-	-
		男	1	-	-	-	-	-	1	-	-	-	-	-	-	-	-	-	-
		女	7	2	-	3	-	-	-	-	-	-	-	1	-	-	1	-	-
	その他	計
		男
		女
平成28年3月 以前卒業者 (二浪以上)	計	計	293	29	12	29	13	21	33	15	61	20	17	14	-	1	11	13	4
		男	219	22	11	27	8	17	31	12	40	15	8	7	-	-	10	8	3
		女	74	7	1	2	5	4	2	3	21	5	9	7	-	1	1	5	1
	大学 (学部)	計	290	27	12	29	13	21	33	15	61	20	17	13	-	1	11	13	4
		男	219	22	11	27	8	17	31	12	40	15	8	7	-	-	10	8	3
		女	71	5	1	2	5	4	2	3	21	5	9	6	-	1	1	5	1
	短期大学 (本科)	計	3	2	-	-	-	-	-	-	-	-	-	1	-	-	-	-	-
		男	-	-	-	-	-	-	-	-	-	-	-	-	-	-	-	-	-
		女	3	2	-	-	-	-	-	-	-	-	-	1	-	-	-	-	-
	その他	計
		男
		女

第12表 進学先学科系統別進学者数(全日課程総括表)

卒業年月	進学区分	男女	計	人文	社 会			理学	工学	農学	保 健				商船	家政	教育	芸術	その他
					法・政	商・経	その他				医学	歯学	薬学	その他					
計	計	計	35,295	6,151	2,731	6,385	2,511	1,525	4,498	712	258	109	713	2,866	-	1,639	3,115	954	1,128
		男	18,502	2,141	2,001	4,554	1,219	1,099	3,929	409	158	62	313	788	-	86	901	281	561
		女	16,793	4,010	730	1,831	1,292	426	569	303	100	47	400	2,078	-	1,553	2,214	673	567
	大学(学部)	計	32,770	5,849	2,730	6,149	2,436	1,525	4,475	707	258	109	713	2,563	-	1,155	2,162	886	1,053
		男	18,358	2,122	2,001	4,530	1,213	1,099	3,908	406	158	62	313	772	-	79	876	276	543
		女	14,412	3,727	729	1,619	1,223	426	567	301	100	47	400	1,791	-	1,076	1,286	610	510
	短期大学(本科)	計	2,403	298	-	225	74	-	19	5	-	-	-	225	-	482	948	56	71
		男	121	17	-	14	6	-	17	3	-	-	-	14	-	7	22	5	16
		女	2,282	281	-	211	68	-	2	2	-	-	-	211	-	475	926	51	55
	その他	計	122	4	1	11	1	-	4	-	-	-	-	78	-	2	5	12	4
		男	23	2	-	10	-	-	4	-	-	-	-	2	-	-	3	-	2
		女	99	2	1	1	1	-	-	-	-	-	-	76	-	2	2	12	2
平成30年3月 卒業者(現役)	計	計	32,450	5,813	2,456	5,905	2,352	1,284	3,890	596	115	70	630	2,801	-	1,622	2,972	893	1,051
		男	16,325	1,925	1,772	4,148	1,103	897	3,387	333	65	35	267	758	-	80	793	255	507
		女	16,125	3,888	684	1,757	1,249	387	503	263	50	35	363	2,043	-	1,542	2,179	638	544
	大学(学部)	計	29,936	5,515	2,455	5,672	2,277	1,284	3,868	591	115	70	630	2,500	-	1,138	2,020	825	976
		男	16,182	1,906	1,772	4,124	1,097	897	3,367	330	65	35	267	742	-	73	768	250	489
		女	13,754	3,609	683	1,548	1,180	387	501	261	50	35	363	1,758	-	1,065	1,252	575	487
	短期大学(本科)	計	2,392	294	-	222	74	-	18	5	-	-	-	223	-	482	947	56	71
		男	120	17	-	14	6	-	16	3	-	-	-	14	-	7	22	5	16
		女	2,272	277	-	208	68	-	2	2	-	-	-	209	-	475	925	51	55
	その他	計	122	4	1	11	1	-	4	-	-	-	-	78	-	2	5	12	4
		男	23	2	-	10	-	-	4	-	-	-	-	2	-	-	3	-	2
		女	99	2	1	1	1	-	-	-	-	-	-	76	-	2	2	12	2
平成29年3月 卒業者(一浪)	計	計	2,552	309	263	451	146	220	575	101	82	19	66	51	-	16	132	48	73
		男	1,958	194	218	379	108	185	511	64	53	12	38	23	-	6	98	18	51
		女	594	115	45	72	38	35	64	37	29	7	28	28	-	10	34	30	22
	大学(学部)	計	2,544	307	263	448	146	220	574	101	82	19	66	50	-	16	131	48	73
		男	1,957	194	218	379	108	185	510	64	53	12	38	23	-	6	98	18	51
		女	587	113	45	69	38	35	64	37	29	7	28	27	-	10	33	30	22
	短期大学(本科)	計	8	2	-	3	-	-	1	-	-	-	-	1	-	-	1	-	-
		男	1	-	-	-	-	-	1	-	-	-	-	-	-	-	-	-	-
		女	7	2	-	3	-	-	-	-	-	-	-	1	-	-	1	-	-
	その他	計
		男
		女
平成28年3月 以前卒業者 (二浪以上)	計	計	293	29	12	29	13	21	33	15	61	20	17	14	-	1	11	13	4
		男	219	22	11	27	8	17	31	12	40	15	8	7	-	-	10	8	3
		女	74	7	1	2	5	4	2	3	21	5	9	7	-	1	1	5	1
	大学(学部)	計	290	27	12	29	13	21	33	15	61	20	17	13	-	1	11	13	4
		男	219	22	11	27	8	17	31	12	40	15	8	7	-	-	10	8	3
		女	71	5	1	2	5	4	2	3	21	5	9	6	-	1	1	5	1
	短期大学(本科)	計	3	2	-	-	-	-	-	-	-	-	-	1	-	-	-	-	-
		男	-	-	-	-	-	-	-	-	-	-	-	-	-	-	-	-	-
		女	3	2	-	-	-	-	-	-	-	-	-	1	-	-	-	-	-
	その他	計
		男
		女

第13表 進学先学科系統別進学者数(国立高等学校全日制課程)

卒業年月	進学区分	男女	計	人文	社 会			理学	工学	農学	保 健				商船	家政	教育	芸術	その他
					法・政	商・経	その他				医学	歯学	薬学	その他					
計	計	計	111	22	1	6	15	10	15	13	-	-	-	13	-	10	4	2	-
		男	48	7	1	2	5	7	12	7	-	-	-	4	-	2	1	-	-
		女	63	15	-	4	10	3	3	6	-	-	-	9	-	8	3	2	-
	大学(学部)	計	98	21	1	6	13	10	15	12	-	-	-	10	-	6	3	1	-
		男	48	7	1	2	5	7	12	7	-	-	-	4	-	2	1	-	-
		女	50	14	-	4	8	3	3	5	-	-	-	6	-	4	2	1	-
	短期大学(本科)	計	12	1	-	-	2	-	-	1	-	-	-	3	-	4	1	-	-
		男	-	-	-	-	-	-	-	-	-	-	-	-	-	-	-	-	-
		女	12	1	-	-	2	-	-	1	-	-	-	3	-	4	1	-	-
	その他	計	1	-	-	-	-	-	-	-	-	-	-	-	-	-	-	1	-
		男	-	-	-	-	-	-	-	-	-	-	-	-	-	-	-	-	-
		女	1	-	-	-	-	-	-	-	-	-	-	-	-	-	-	1	-
平成30年3月 卒業者(現役)	計	計	111	22	1	6	15	10	15	13	-	-	-	13	-	10	4	2	-
		男	48	7	1	2	5	7	12	7	-	-	-	4	-	2	1	-	-
		女	63	15	-	4	10	3	3	6	-	-	-	9	-	8	3	2	-
	大学(学部)	計	98	21	1	6	13	10	15	12	-	-	-	10	-	6	3	1	-
		男	48	7	1	2	5	7	12	7	-	-	-	4	-	2	1	-	-
		女	50	14	-	4	8	3	3	5	-	-	-	6	-	4	2	1	-
	短期大学(本科)	計	12	1	-	-	2	-	-	1	-	-	-	3	-	4	1	-	-
		男	-	-	-	-	-	-	-	-	-	-	-	-	-	-	-	-	-
		女	12	1	-	-	2	-	-	1	-	-	-	3	-	4	1	-	-
	その他	計	1	-	-	-	-	-	-	-	-	-	-	-	-	-	-	1	-
		男	-	-	-	-	-	-	-	-	-	-	-	-	-	-	-	-	-
		女	1	-	-	-	-	-	-	-	-	-	-	-	-	-	-	1	-
平成29年3月 卒業者(一浪)	計	計	-	-	-	-	-	-	-	-	-	-	-	-	-	-	-	-	
		男	-	-	-	-	-	-	-	-	-	-	-	-	-	-	-	-	
		女	-	-	-	-	-	-	-	-	-	-	-	-	-	-	-	-	
	大学(学部)	計	-	-	-	-	-	-	-	-	-	-	-	-	-	-	-	-	-
		男	-	-	-	-	-	-	-	-	-	-	-	-	-	-	-	-	-
		女	-	-	-	-	-	-	-	-	-	-	-	-	-	-	-	-	-
	短期大学(本科)	計	-	-	-	-	-	-	-	-	-	-	-	-	-	-	-	-	-
		男	-	-	-	-	-	-	-	-	-	-	-	-	-	-	-	-	-
		女	-	-	-	-	-	-	-	-	-	-	-	-	-	-	-	-	-
	その他	計
		男
		女
平成28年3月 以前卒業者 (二浪以上)	計	計	-	-	-	-	-	-	-	-	-	-	-	-	-	-	-	-	
		男	-	-	-	-	-	-	-	-	-	-	-	-	-	-	-	-	
		女	-	-	-	-	-	-	-	-	-	-	-	-	-	-	-	-	
	大学(学部)	計	-	-	-	-	-	-	-	-	-	-	-	-	-	-	-	-	-
		男	-	-	-	-	-	-	-	-	-	-	-	-	-	-	-	-	-
		女	-	-	-	-	-	-	-	-	-	-	-	-	-	-	-	-	-
	短期大学(本科)	計	-	-	-	-	-	-	-	-	-	-	-	-	-	-	-	-	-
		男	-	-	-	-	-	-	-	-	-	-	-	-	-	-	-	-	-
		女	-	-	-	-	-	-	-	-	-	-	-	-	-	-	-	-	-
	その他	計
		男
		女

第14表 進学先学科系統別進学者数(公立高等学校全日制課程)

卒業年月	進学区分	男女	計	人文	社 会			理学	工学	農学	保 健				商船	家政	教育	芸術	その他
					法・政	商・経	その他				医学	歯学	薬学	その他					
計	計	計	20,465	3,599	1,503	3,617	1,368	783	2,724	407	92	13	332	1,659	-	1,111	2,099	596	562
		男	10,109	1,143	1,066	2,440	591	585	2,404	230	66	8	149	438	-	47	558	155	229
		女	10,356	2,456	437	1,177	777	198	320	177	26	5	183	1,221	-	1,064	1,541	441	333
	大学(学部)	計	18,499	3,377	1,502	3,412	1,316	783	2,708	404	92	13	332	1,426	-	754	1,319	547	514
		男	10,010	1,133	1,066	2,420	587	585	2,390	228	66	8	149	425	-	41	538	153	221
		女	8,489	2,244	436	992	729	198	318	176	26	5	183	1,001	-	713	781	394	293
	短期大学(本科)	計	1,851	219	-	196	51	-	13	3	-	-	-	155	-	356	776	38	44
		男	81	9	-	12	4	-	11	2	-	-	-	11	-	6	18	2	6
		女	1,770	210	-	184	47	-	2	1	-	-	-	144	-	350	758	36	38
	その他	計	115	3	1	9	1	-	3	-	-	-	-	78	-	1	4	11	4
		男	18	1	-	8	-	-	3	-	-	-	-	2	-	-	2	-	2
		女	97	2	1	1	1	-	-	-	-	-	-	76	-	1	2	11	2
平成30年3月 卒業者(現役)	計	計	18,668	3,379	1,315	3,302	1,264	628	2,311	335	33	3	294	1,633	-	1,104	1,995	558	514
		男	8,718	1,006	907	2,175	516	453	2,034	185	23	2	125	428	-	46	480	141	197
		女	9,950	2,373	408	1,127	748	175	277	150	10	1	169	1,205	-	1,058	1,515	417	317
	大学(学部)	計	16,709	3,160	1,314	3,099	1,212	628	2,295	332	33	3	294	1,401	-	747	1,216	509	466
		男	8,619	996	907	2,155	512	453	2,020	183	23	2	125	415	-	40	460	139	189
		女	8,090	2,164	407	944	700	175	275	149	10	1	169	986	-	707	756	370	277
	短期大学(本科)	計	1,844	216	-	194	51	-	13	3	-	-	-	154	-	356	775	38	44
		男	81	9	-	12	4	-	11	2	-	-	-	11	-	6	18	2	6
		女	1,763	207	-	182	47	-	2	1	-	-	-	143	-	350	757	36	38
	その他	計	115	3	1	9	1	-	3	-	-	-	-	78	-	1	4	11	4
		男	18	1	-	8	-	-	3	-	-	-	-	2	-	-	2	-	2
		女	97	2	1	1	1	-	-	-	-	-	-	76	-	1	2	11	2
平成29年3月 卒業者(一浪)	計	計	1,694	213	183	302	101	145	402	66	38	8	34	22	-	6	98	29	47
		男	1,308	131	155	253	73	123	359	40	27	5	21	9	-	1	72	8	31
		女	386	82	28	49	28	22	43	26	11	3	13	13	-	5	26	21	16
	大学(学部)	計	1,689	211	183	300	101	145	402	66	38	8	34	22	-	6	97	29	47
		男	1,308	131	155	253	73	123	359	40	27	5	21	9	-	1	72	8	31
		女	381	80	28	47	28	22	43	26	11	3	13	13	-	5	25	21	16
	短期大学(本科)	計	5	2	-	2	-	-	-	-	-	-	-	-	-	-	1	-	-
		男	-	-	-	-	-	-	-	-	-	-	-	-	-	-	-	-	-
		女	5	2	-	2	-	-	-	-	-	-	-	-	-	-	1	-	-
	その他	計
		男
		女
平成28年3月 以前卒業者 (二浪以上)	計	計	103	7	5	13	3	10	11	6	21	2	4	4	-	1	6	9	1
		男	83	6	4	12	2	9	11	5	16	1	3	1	-	-	6	6	1
		女	20	1	1	1	1	1	-	1	5	1	1	3	-	1	-	3	-
	大学(学部)	計	101	6	5	13	3	10	11	6	21	2	4	3	-	1	6	9	1
		男	83	6	4	12	2	9	11	5	16	1	3	1	-	-	6	6	1
		女	18	-	1	1	1	1	-	1	5	1	1	2	-	1	-	3	-
	短期大学(本科)	計	2	1	-	-	-	-	-	-	-	-	-	1	-	-	-	-	-
		男	-	-	-	-	-	-	-	-	-	-	-	-	-	-	-	-	-
		女	2	1	-	-	-	-	-	-	-	-	-	1	-	-	-	-	-
	その他	計
		男
		女

第15表 進学先学科系統別進学者数(私立高等学校全日制課程)

卒業年月	進学区分	男女	計	人文	社 会			理学	工学	農学	保 健				商船	家政	教育	芸術	その他
					法・政	商・経	その他				医学	歯学	薬学	その他					
計	計	計	14,719	2,530	1,227	2,762	1,128	732	1,759	292	166	96	381	1,194	-	518	1,012	356	566
		男	8,345	991	934	2,112	623	507	1,513	172	92	54	164	346	-	37	342	126	332
		女	6,374	1,539	293	650	505	225	246	120	74	42	217	848	-	481	670	230	234
	大学(学部)	計	14,173	2,451	1,227	2,731	1,107	732	1,752	291	166	96	381	1,127	-	395	840	338	539
		男	8,300	982	934	2,108	621	507	1,506	171	92	54	164	343	-	36	337	123	322
		女	5,873	1,469	293	623	486	225	246	120	74	42	217	784	-	359	503	215	217
	短期大学(本科)	計	540	78	-	29	21	-	6	1	-	-	-	67	-	122	171	18	27
		男	40	8	-	2	2	-	6	1	-	-	-	3	-	1	4	3	10
		女	500	70	-	27	19	-	-	-	-	-	-	64	-	121	167	15	17
	その他	計	6	1	-	2	-	-	1	-	-	-	-	-	-	1	1	-	-
男		5	1	-	2	-	-	1	-	-	-	-	-	-	-	1	-	-	
女		1	-	-	-	-	-	-	-	-	-	-	-	-	1	-	-	-	
平成30年3月 卒業者(現役)	計	計	13,671	2,412	1,140	2,597	1,073	646	1,564	248	82	67	336	1,155	-	508	973	333	537
		男	7,559	912	864	1,971	582	437	1,341	141	42	33	142	326	-	32	312	114	310
		女	6,112	1,500	276	626	491	209	223	107	40	34	194	829	-	476	661	219	227
	大学(学部)	計	13,129	2,334	1,140	2,567	1,052	646	1,558	247	82	67	336	1,089	-	385	801	315	510
		男	7,515	903	864	1,967	580	437	1,335	140	42	33	142	323	-	31	307	111	300
		女	5,614	1,431	276	600	472	209	223	107	40	34	194	766	-	354	494	204	210
	短期大学(本科)	計	536	77	-	28	21	-	5	1	-	-	-	66	-	122	171	18	27
		男	39	8	-	2	2	-	5	1	-	-	-	3	-	1	4	3	10
		女	497	69	-	26	19	-	-	-	-	-	-	63	-	121	167	15	17
	その他	計	6	1	-	2	-	-	1	-	-	-	-	-	-	1	1	-	-
男		5	1	-	2	-	-	1	-	-	-	-	-	-	-	1	-	-	
女		1	-	-	-	-	-	-	-	-	-	-	-	-	1	-	-	-	
平成29年3月 卒業者(一浪)	計	計	858	96	80	149	45	75	173	35	44	11	32	29	-	10	34	19	26
		男	650	63	63	126	35	62	152	24	26	7	17	14	-	5	26	10	20
		女	208	33	17	23	10	13	21	11	18	4	15	15	-	5	8	9	6
	大学(学部)	計	855	96	80	148	45	75	172	35	44	11	32	28	-	10	34	19	26
		男	649	63	63	126	35	62	151	24	26	7	17	14	-	5	26	10	20
		女	206	33	17	22	10	13	21	11	18	4	15	14	-	5	8	9	6
	短期大学(本科)	計	3	-	-	1	-	-	1	-	-	-	-	1	-	-	-	-	-
		男	1	-	-	-	-	-	1	-	-	-	-	-	-	-	-	-	-
		女	2	-	-	1	-	-	-	-	-	-	-	1	-	-	-	-	-
	その他	計
男		
女		
平成28年3月 以前卒業者 (二浪以上)	計	計	190	22	7	16	10	11	22	9	40	18	13	10	-	-	5	4	3
		男	136	16	7	15	6	8	20	7	24	14	5	6	-	-	4	2	2
		女	54	6	-	1	4	3	2	2	16	4	8	4	-	-	1	2	1
	大学(学部)	計	189	21	7	16	10	11	22	9	40	18	13	10	-	-	5	4	3
		男	136	16	7	15	6	8	20	7	24	14	5	6	-	-	4	2	2
		女	53	5	-	1	4	3	2	2	16	4	8	4	-	-	1	2	1
	短期大学(本科)	計	1	1	-	-	-	-	-	-	-	-	-	-	-	-	-	-	-
		男	-	-	-	-	-	-	-	-	-	-	-	-	-	-	-	-	-
		女	1	1	-	-	-	-	-	-	-	-	-	-	-	-	-	-	-
	その他	計
男		
女		

第16表 進学先学科系統別進学者数(公立高等学校定時制課程)

卒業年月	進学区分	男女	計	人文	社 会			理学	工学	農学	保 健				商船	家政	教育	芸術	その他	
					法・政	商・経	その他				医学	歯学	薬学	その他						
計	計	計	125	40	6	26	8	2	10	-	-	-	-	7	-	6	13	7	-	
		男	69	19	3	18	4	2	9	-	-	-	-	2	-	1	5	6	-	
		女	56	21	3	8	4	-	1	-	-	-	-	5	-	5	8	1	-	
	大学(学部)	計	104	37	6	24	8	2	10	-	-	-	-	6	-	-	5	6	-	
		男	63	17	3	18	4	2	9	-	-	-	-	2	-	-	3	5	-	
		女	41	20	3	6	4	-	1	-	-	-	-	4	-	-	2	1	-	
	短期大学(本科)	計	15	1	-	2	-	-	-	-	-	-	-	1	-	6	5	-	-	
		男	2	1	-	-	-	-	-	-	-	-	-	-	-	1	-	-	-	
		女	13	-	-	2	-	-	-	-	-	-	-	1	-	5	5	-	-	
	その他	計	6	2	-	-	-	-	-	-	-	-	-	-	-	-	3	1	-	
		男	4	1	-	-	-	-	-	-	-	-	-	-	-	-	2	1	-	
		女	2	1	-	-	-	-	-	-	-	-	-	-	-	-	1	-	-	
平成30年3月 卒業者(現役)	計	計	122	39	6	26	8	2	10	-	-	-	-	7	-	6	12	6	-	
		男	67	18	3	18	4	2	9	-	-	-	-	2	-	1	4	6	-	
		女	55	21	3	8	4	-	1	-	-	-	-	5	-	5	8	-	-	
	大学(学部)	計	101	36	6	24	8	2	10	-	-	-	-	6	-	-	4	5	-	
		男	61	16	3	18	4	2	9	-	-	-	-	2	-	-	2	5	-	
		女	40	20	3	6	4	-	1	-	-	-	-	4	-	-	2	-	-	
	短期大学(本科)	計	15	1	-	2	-	-	-	-	-	-	-	1	-	6	5	-	-	
		男	2	1	-	-	-	-	-	-	-	-	-	-	-	1	-	-	-	
		女	13	-	-	2	-	-	-	-	-	-	-	1	-	5	5	-	-	
	その他	計	6	2	-	-	-	-	-	-	-	-	-	-	-	-	3	1	-	
		男	4	1	-	-	-	-	-	-	-	-	-	-	-	-	2	1	-	
		女	2	1	-	-	-	-	-	-	-	-	-	-	-	-	1	-	-	
平成29年3月 卒業者(一浪)	計	計	3	1	-	-	-	-	-	-	-	-	-	-	-	-	1	1	-	
		男	2	1	-	-	-	-	-	-	-	-	-	-	-	-	1	-	-	
		女	1	-	-	-	-	-	-	-	-	-	-	-	-	-	-	1	-	
	大学(学部)	計	3	1	-	-	-	-	-	-	-	-	-	-	-	-	-	1	1	-
		男	2	1	-	-	-	-	-	-	-	-	-	-	-	-	-	1	-	-
		女	1	-	-	-	-	-	-	-	-	-	-	-	-	-	-	-	1	-
	短期大学(本科)	計	-	-	-	-	-	-	-	-	-	-	-	-	-	-	-	-	-	
		男	-	-	-	-	-	-	-	-	-	-	-	-	-	-	-	-	-	
		女	-	-	-	-	-	-	-	-	-	-	-	-	-	-	-	-	-	
	その他	計	
		男	
		女	
平成28年3月 以前卒業者 (二浪以上)	計	計	-	-	-	-	-	-	-	-	-	-	-	-	-	-	-	-		
		男	-	-	-	-	-	-	-	-	-	-	-	-	-	-	-	-		
		女	-	-	-	-	-	-	-	-	-	-	-	-	-	-	-	-		
	大学(学部)	計	-	-	-	-	-	-	-	-	-	-	-	-	-	-	-	-	-	
		男	-	-	-	-	-	-	-	-	-	-	-	-	-	-	-	-	-	
		女	-	-	-	-	-	-	-	-	-	-	-	-	-	-	-	-	-	
	短期大学(本科)	計	-	-	-	-	-	-	-	-	-	-	-	-	-	-	-	-	-	
		男	-	-	-	-	-	-	-	-	-	-	-	-	-	-	-	-	-	
		女	-	-	-	-	-	-	-	-	-	-	-	-	-	-	-	-	-	
	その他	計	
		男	
		女	

第17表 進学先学科系統別進学者数(国立高等学校全日課程・学科別)

区分	男女	計	人文	社会			理学	工学	農学	保健				商船	家政	教育	芸術	その他	
				法・政	商・経	その他				医学	歯学	薬学	その他						
総合学科	計	計	111	22	1	6	15	10	15	13	-	-	-	13	-	10	4	2	-
		男	48	7	1	2	5	7	12	7	-	-	-	4	-	2	1	-	-
		女	63	15	-	4	10	3	3	6	-	-	-	9	-	8	3	2	-
	現役	計	111	22	1	6	15	10	15	13	-	-	-	13	-	10	4	2	-
		男	48	7	1	2	5	7	12	7	-	-	-	4	-	2	1	-	-
		女	63	15	-	4	10	3	3	6	-	-	-	9	-	8	3	2	-
	一浪	計	-	-	-	-	-	-	-	-	-	-	-	-	-	-	-	-	-
		男	-	-	-	-	-	-	-	-	-	-	-	-	-	-	-	-	-
		女	-	-	-	-	-	-	-	-	-	-	-	-	-	-	-	-	-
	二浪以上	計	-	-	-	-	-	-	-	-	-	-	-	-	-	-	-	-	-
		男	-	-	-	-	-	-	-	-	-	-	-	-	-	-	-	-	-
		女	-	-	-	-	-	-	-	-	-	-	-	-	-	-	-	-	-

第18表 進学先学科系統別進学者数(公立高等学校全日課程・学科別)

区分	男女	計	人文	社会			理学	工学	農学	保健				商船	家政	教育	芸術	その他	
				法・政	商・経	その他				医学	歯学	薬学	その他						
普通科	計	計	17,867	3,179	1,398	3,129	1,242	736	2,341	346	82	12	316	1,425	-	977	1,792	378	514
		男	8,885	1,015	990	2,124	529	543	2,042	186	61	7	141	387	-	37	508	105	210
		女	8,982	2,164	408	1,005	713	193	299	160	21	5	175	1,038	-	940	1,284	273	304
	現役	計	16,133	2,965	1,214	2,821	1,139	589	1,946	278	26	2	278	1,401	-	970	1,688	350	466
		男	7,532	880	833	1,864	454	418	1,688	144	19	1	117	377	-	36	430	93	178
		女	8,601	2,085	381	957	685	171	258	134	7	1	161	1,024	-	934	1,258	257	288
	一浪	計	1,635	207	179	297	100	137	384	62	35	8	34	21	-	6	98	20	47
		男	1,273	129	153	250	73	116	343	37	26	5	21	9	-	1	72	7	31
		女	362	78	26	47	27	21	41	25	9	3	13	12	-	5	26	13	16
	二浪以上	計	99	7	5	11	3	10	11	6	21	2	4	3	-	1	6	8	1
		男	80	6	4	10	2	9	11	5	16	1	3	1	-	-	6	5	1
		女	19	1	1	1	1	1	-	1	5	1	1	2	-	1	-	3	-
農業科	計	計	99	12	3	5	3	2	5	33	-	-	1	7	-	12	10	5	1
		男	51	4	1	3	3	2	5	25	-	-	-	4	-	2	-	2	-
		女	48	8	2	2	-	-	-	8	-	-	1	3	-	10	10	3	1
	現役	計	99	12	3	5	3	2	5	33	-	-	1	7	-	12	10	5	1
		男	51	4	1	3	3	2	5	25	-	-	-	4	-	2	-	2	-
		女	48	8	2	2	-	-	-	8	-	-	1	3	-	10	10	3	1
	一浪	計	-	-	-	-	-	-	-	-	-	-	-	-	-	-	-	-	-
		男	-	-	-	-	-	-	-	-	-	-	-	-	-	-	-	-	-
		女	-	-	-	-	-	-	-	-	-	-	-	-	-	-	-	-	-
二浪以上	計	-	-	-	-	-	-	-	-	-	-	-	-	-	-	-	-	-	
	男	-	-	-	-	-	-	-	-	-	-	-	-	-	-	-	-	-	
	女	-	-	-	-	-	-	-	-	-	-	-	-	-	-	-	-	-	

区分	男女	計	人文	社会			理学	工学	農学	保健				商船	家政	教育	芸術	その他	
				法・政	商・経	その他				医学	歯学	薬学	その他						
工業科	計	計	360	20	3	28	22	2	233	-	-	-	-	4	-	6	12	26	4
		男	323	17	3	25	21	2	227	-	-	-	-	3	-	1	10	10	4
		女	37	3	-	3	1	-	6	-	-	-	-	1	-	5	2	16	-
	現役	計	358	19	3	28	22	2	232	-	-	-	-	4	-	6	12	26	4
		男	321	16	3	25	21	2	226	-	-	-	-	3	-	1	10	10	4
		女	37	3	-	3	1	-	6	-	-	-	-	1	-	5	2	16	-
	一浪	計	2	1	-	-	-	-	1	-	-	-	-	-	-	-	-	-	-
		男	2	1	-	-	-	-	1	-	-	-	-	-	-	-	-	-	-
		女	-	-	-	-	-	-	-	-	-	-	-	-	-	-	-	-	-
	二浪以上	計	-	-	-	-	-	-	-	-	-	-	-	-	-	-	-	-	-
		男	-	-	-	-	-	-	-	-	-	-	-	-	-	-	-	-	-
		女	-	-	-	-	-	-	-	-	-	-	-	-	-	-	-	-	-
商業科	計	計	554	59	33	280	23	3	22	1	-	1	1	26	-	18	66	10	11
		男	261	17	25	169	10	2	19	-	-	1	-	2	-	1	8	3	4
		女	293	42	8	111	13	1	3	1	-	-	1	24	-	17	58	7	7
	現役	計	552	59	33	278	23	3	22	1	-	1	1	26	-	18	66	10	11
		男	260	17	25	168	10	2	19	-	-	1	-	2	-	1	8	3	4
		女	292	42	8	110	13	1	3	1	-	-	1	24	-	17	58	7	7
	一浪	計	2	-	-	2	-	-	-	-	-	-	-	-	-	-	-	-	-
		男	1	-	-	1	-	-	-	-	-	-	-	-	-	-	-	-	-
		女	1	-	-	1	-	-	-	-	-	-	-	-	-	-	-	-	-
	二浪以上	計	-	-	-	-	-	-	-	-	-	-	-	-	-	-	-	-	-
		男	-	-	-	-	-	-	-	-	-	-	-	-	-	-	-	-	-
		女	-	-	-	-	-	-	-	-	-	-	-	-	-	-	-	-	-
家庭科	計	計	70	3	1	1	-	-	1	1	-	-	1	2	-	21	37	2	-
		男	2	-	-	-	-	-	-	-	-	-	-	-	-	1	1	-	-
		女	68	3	1	1	-	-	1	1	-	-	1	2	-	20	36	2	-
	現役	計	70	3	1	1	-	-	1	1	-	-	1	2	-	21	37	2	-
		男	2	-	-	-	-	-	-	-	-	-	-	-	-	1	1	-	-
		女	68	3	1	1	-	-	1	1	-	-	1	2	-	20	36	2	-
	一浪	計	-	-	-	-	-	-	-	-	-	-	-	-	-	-	-	-	-
		男	-	-	-	-	-	-	-	-	-	-	-	-	-	-	-	-	-
		女	-	-	-	-	-	-	-	-	-	-	-	-	-	-	-	-	-
	二浪以上	計	-	-	-	-	-	-	-	-	-	-	-	-	-	-	-	-	-
		男	-	-	-	-	-	-	-	-	-	-	-	-	-	-	-	-	-
		女	-	-	-	-	-	-	-	-	-	-	-	-	-	-	-	-	-
看護科	計	計	76	-	-	-	-	-	-	-	-	-	-	76	-	-	-	-	-
		男	2	-	-	-	-	-	-	-	-	-	-	2	-	-	-	-	-
		女	74	-	-	-	-	-	-	-	-	-	-	74	-	-	-	-	-
	現役	計	76	-	-	-	-	-	-	-	-	-	-	76	-	-	-	-	-
		男	2	-	-	-	-	-	-	-	-	-	-	2	-	-	-	-	-
		女	74	-	-	-	-	-	-	-	-	-	-	74	-	-	-	-	-
	一浪	計	-	-	-	-	-	-	-	-	-	-	-	-	-	-	-	-	-
		男	-	-	-	-	-	-	-	-	-	-	-	-	-	-	-	-	-
		女	-	-	-	-	-	-	-	-	-	-	-	-	-	-	-	-	-
	二浪以上	計	-	-	-	-	-	-	-	-	-	-	-	-	-	-	-	-	-
		男	-	-	-	-	-	-	-	-	-	-	-	-	-	-	-	-	-
		女	-	-	-	-	-	-	-	-	-	-	-	-	-	-	-	-	-

区分	男女	計	人文	社会			理学	工学	農学	保健				商船	家政	教育	芸術	その他	
				法・政	商・経	その他				医学	歯学	薬学	その他						
外国語科	計	計	271	145	13	36	18	3	2	-	-	-	1	11	-	9	15	4	14
		男	48	19	4	13	2	1	1	-	-	-	1	-	-	-	3	-	4
		女	223	126	9	23	16	2	1	-	-	-	-	11	-	9	12	4	10
	現役	計	262	141	12	34	18	3	2	-	-	-	1	9	-	9	15	4	14
		男	46	18	4	12	2	1	1	-	-	-	1	-	-	-	3	-	4
		女	216	123	8	22	16	2	1	-	-	-	-	9	-	9	12	4	10
	一浪	計	8	4	1	2	-	-	-	-	-	-	-	1	-	-	-	-	-
		男	2	1	-	1	-	-	-	-	-	-	-	-	-	-	-	-	-
		女	6	3	1	1	-	-	-	-	-	-	-	1	-	-	-	-	-
	二浪以上	計	1	-	-	-	-	-	-	-	-	-	-	1	-	-	-	-	-
		男	-	-	-	-	-	-	-	-	-	-	-	-	-	-	-	-	-
		女	1	-	-	-	-	-	-	-	-	-	-	1	-	-	-	-	-
美術科	計	計	61	4	-	-	-	-	-	-	-	-	-	-	1	-	55	1	
		男	4	-	-	-	-	-	-	-	-	-	-	-	-	-	4	-	
		女	57	4	-	-	-	-	-	-	-	-	-	-	1	-	51	1	
	現役	計	56	4	-	-	-	-	-	-	-	-	-	-	1	-	50	1	
		男	3	-	-	-	-	-	-	-	-	-	-	-	-	-	3	-	
		女	53	4	-	-	-	-	-	-	-	-	-	-	1	-	47	1	
	一浪	計	4	-	-	-	-	-	-	-	-	-	-	-	-	-	-	4	-
		男	-	-	-	-	-	-	-	-	-	-	-	-	-	-	-	-	-
		女	4	-	-	-	-	-	-	-	-	-	-	-	-	-	-	4	-
	二浪以上	計	1	-	-	-	-	-	-	-	-	-	-	-	-	-	-	1	-
		男	1	-	-	-	-	-	-	-	-	-	-	-	-	-	-	1	-
		女	-	-	-	-	-	-	-	-	-	-	-	-	-	-	-	-	-
書道科	計	計	28	20	-	2	1	1	-	-	-	-	2	-	-	1	-	1	
		男	3	1	-	-	-	1	-	-	-	-	-	-	-	-	-	1	
		女	25	19	-	2	1	-	-	-	-	-	-	2	-	1	-	-	
	現役	計	26	20	-	2	-	-	-	-	-	-	2	-	-	1	-	1	
		男	2	1	-	-	-	-	-	-	-	-	-	-	-	-	-	1	
		女	24	19	-	2	-	-	-	-	-	-	2	-	-	1	-	-	
	一浪	計	2	-	-	-	1	1	-	-	-	-	-	-	-	-	-	-	
		男	1	-	-	-	-	1	-	-	-	-	-	-	-	-	-	-	
		女	1	-	-	-	1	-	-	-	-	-	-	-	-	-	-	-	
	二浪以上	計	-	-	-	-	-	-	-	-	-	-	-	-	-	-	-	-	
		男	-	-	-	-	-	-	-	-	-	-	-	-	-	-	-	-	
		女	-	-	-	-	-	-	-	-	-	-	-	-	-	-	-	-	
音楽科	計	計	86	3	-	-	3	-	-	-	-	-	6	-	2	7	65	-	
		男	12	-	-	-	-	-	-	-	-	-	-	-	-	-	12	-	
		女	74	3	-	-	3	-	-	-	-	-	6	-	2	7	53	-	
	現役	計	81	3	-	-	3	-	-	-	-	-	6	-	2	7	60	-	
		男	11	-	-	-	-	-	-	-	-	-	-	-	-	-	11	-	
		女	70	3	-	-	3	-	-	-	-	-	6	-	2	7	49	-	
	一浪	計	5	-	-	-	-	-	-	-	-	-	-	-	-	-	5	-	
		男	1	-	-	-	-	-	-	-	-	-	-	-	-	-	1	-	
		女	4	-	-	-	-	-	-	-	-	-	-	-	-	-	4	-	
	二浪以上	計	-	-	-	-	-	-	-	-	-	-	-	-	-	-	-	-	
		男	-	-	-	-	-	-	-	-	-	-	-	-	-	-	-	-	
		女	-	-	-	-	-	-	-	-	-	-	-	-	-	-	-	-	

区分	男女	計	人文	社会			理学	工学	農学	保健				商船	家政	教育	芸術	その他	
				法・政	商・経	その他				医学	歯学	薬学	その他						
体育科	計	計	71	12	7	15	4	-	-	-	-	-	8	-	4	20	-	1	
		男	53	10	7	14	3	-	-	-	-	-	6	-	-	13	-	-	
		女	18	2	-	1	1	-	-	-	-	-	2	-	4	7	-	1	
	現役	計	71	12	7	15	4	-	-	-	-	-	8	-	4	20	-	1	
		男	53	10	7	14	3	-	-	-	-	-	6	-	-	13	-	-	
		女	18	2	-	1	1	-	-	-	-	-	2	-	4	7	-	1	
	一浪	計	-	-	-	-	-	-	-	-	-	-	-	-	-	-	-	-	
		男	-	-	-	-	-	-	-	-	-	-	-	-	-	-	-	-	
		女	-	-	-	-	-	-	-	-	-	-	-	-	-	-	-	-	
	二浪以上	計	-	-	-	-	-	-	-	-	-	-	-	-	-	-	-	-	
		男	-	-	-	-	-	-	-	-	-	-	-	-	-	-	-	-	
		女	-	-	-	-	-	-	-	-	-	-	-	-	-	-	-	-	
理数科	計	計	180	6	3	1	2	29	81	20	10	-	8	10	-	2	3	1	4
		男	150	3	3	1	2	27	73	17	5	-	6	7	-	1	2	1	2
		女	30	3	-	-	-	2	8	3	5	-	2	3	-	1	1	-	2
	現役	計	148	6	2	1	2	22	64	16	7	-	8	10	-	2	3	1	4
		男	124	3	2	1	2	21	58	14	4	-	6	7	-	1	2	1	2
		女	24	3	-	-	-	1	6	2	3	-	2	3	-	1	1	-	2
	一浪	計	32	-	1	-	-	7	17	4	3	-	-	-	-	-	-	-	
		男	26	-	1	-	-	6	15	3	1	-	-	-	-	-	-	-	
		女	6	-	-	-	-	1	2	1	2	-	-	-	-	-	-	-	
	二浪以上	計	-	-	-	-	-	-	-	-	-	-	-	-	-	-	-	-	
		男	-	-	-	-	-	-	-	-	-	-	-	-	-	-	-	-	
		女	-	-	-	-	-	-	-	-	-	-	-	-	-	-	-	-	
福祉科	計	計	13	-	-	-	11	-	-	-	-	-	2	-	-	-	-		
		男	4	-	-	-	3	-	-	-	-	-	1	-	-	-	-		
		女	9	-	-	-	8	-	-	-	-	-	1	-	-	-	-		
	現役	計	13	-	-	-	11	-	-	-	-	-	2	-	-	-	-		
		男	4	-	-	-	3	-	-	-	-	-	1	-	-	-	-		
		女	9	-	-	-	8	-	-	-	-	-	1	-	-	-	-		
	一浪	計	-	-	-	-	-	-	-	-	-	-	-	-	-	-	-		
		男	-	-	-	-	-	-	-	-	-	-	-	-	-	-	-		
		女	-	-	-	-	-	-	-	-	-	-	-	-	-	-	-		
	二浪以上	計	-	-	-	-	-	-	-	-	-	-	-	-	-	-	-		
		男	-	-	-	-	-	-	-	-	-	-	-	-	-	-	-		
		女	-	-	-	-	-	-	-	-	-	-	-	-	-	-	-		
人文科	計	計	36	7	5	3	9	-	1	-	-	-	1	-	3	1	-	6	
		男	16	3	3	2	2	-	1	-	-	-	-	-	-	1	-	4	
		女	20	4	2	1	7	-	-	-	-	-	-	1	-	3	-	2	
	現役	計	32	6	3	2	9	-	1	-	-	-	-	1	-	3	1	-	6
		男	14	3	2	1	2	-	1	-	-	-	-	-	-	-	1	-	4
		女	18	3	1	1	7	-	-	-	-	-	-	1	-	3	-	-	2
	一浪	計	4	1	2	1	-	-	-	-	-	-	-	-	-	-	-	-	
		男	2	-	1	1	-	-	-	-	-	-	-	-	-	-	-	-	
		女	2	1	1	-	-	-	-	-	-	-	-	-	-	-	-	-	
	二浪以上	計	-	-	-	-	-	-	-	-	-	-	-	-	-	-	-		
		男	-	-	-	-	-	-	-	-	-	-	-	-	-	-	-		
		女	-	-	-	-	-	-	-	-	-	-	-	-	-	-	-		

区分	男女	計	人文	社会			理学	工学	農学	保健				商船	家政	教育	芸術	その他
				法・政	商・経	その他				医学	歯学	薬学	その他					
国際文化科	計	計	26	16	1	6	1	-	-	-	-	-	-	-	1	-	-	1
		男	11	5	1	4	1	-	-	-	-	-	-	-	-	-	-	-
		女	15	11	-	2	-	-	-	-	-	-	-	-	1	-	-	1
	現役	計	26	16	1	6	1	-	-	-	-	-	-	-	1	-	-	1
		男	11	5	1	4	1	-	-	-	-	-	-	-	-	-	-	-
		女	15	11	-	2	-	-	-	-	-	-	-	-	1	-	-	1
	一浪	計	-	-	-	-	-	-	-	-	-	-	-	-	-	-	-	-
		男	-	-	-	-	-	-	-	-	-	-	-	-	-	-	-	-
		女	-	-	-	-	-	-	-	-	-	-	-	-	-	-	-	-
	二浪以上	計	-	-	-	-	-	-	-	-	-	-	-	-	-	-	-	-
		男	-	-	-	-	-	-	-	-	-	-	-	-	-	-	-	-
		女	-	-	-	-	-	-	-	-	-	-	-	-	-	-	-	-
映像芸術科	計	計	31	1	-	-	-	-	-	-	-	1	-	-	-	-	29	
		男	14	-	-	-	-	-	-	-	-	-	-	-	-	-	14	
		女	17	1	-	-	-	-	-	-	-	-	1	-	-	-	15	
	現役	計	31	1	-	-	-	-	-	-	-	-	1	-	-	-	29	
		男	14	-	-	-	-	-	-	-	-	-	-	-	-	-	14	
		女	17	1	-	-	-	-	-	-	-	-	1	-	-	-	15	
	一浪	計	-	-	-	-	-	-	-	-	-	-	-	-	-	-	-	
		男	-	-	-	-	-	-	-	-	-	-	-	-	-	-	-	
		女	-	-	-	-	-	-	-	-	-	-	-	-	-	-	-	
	二浪以上	計	-	-	-	-	-	-	-	-	-	-	-	-	-	-	-	
		男	-	-	-	-	-	-	-	-	-	-	-	-	-	-	-	
		女	-	-	-	-	-	-	-	-	-	-	-	-	-	-	-	
舞台芸術科	計	計	21	3	-	1	1	-	-	-	-	2	-	1	5	8		
		男	-	-	-	-	-	-	-	-	-	-	-	-	-	-		
		女	21	3	-	1	1	-	-	-	-	2	-	1	5	8		
	現役	計	21	3	-	1	1	-	-	-	-	-	2	-	1	5	8	
		男	-	-	-	-	-	-	-	-	-	-	-	-	-	-	-	
		女	21	3	-	1	1	-	-	-	-	-	2	-	1	5	8	
	一浪	計	-	-	-	-	-	-	-	-	-	-	-	-	-	-		
		男	-	-	-	-	-	-	-	-	-	-	-	-	-	-		
		女	-	-	-	-	-	-	-	-	-	-	-	-	-	-		
	二浪以上	計	-	-	-	-	-	-	-	-	-	-	-	-	-	-		
		男	-	-	-	-	-	-	-	-	-	-	-	-	-	-		
		女	-	-	-	-	-	-	-	-	-	-	-	-	-	-		
総合学科	計	計	615	109	36	110	28	7	38	6	-	-	4	76	-	54	130	13
		男	270	49	29	85	15	7	36	2	-	-	1	26	-	4	12	4
		女	345	60	7	25	13	-	2	4	-	-	3	50	-	50	118	9
	現役	計	613	109	36	108	28	7	38	6	-	-	4	76	-	54	130	13
		男	268	49	29	83	15	7	36	2	-	-	1	26	-	4	12	4
		女	345	60	7	25	13	-	2	4	-	-	3	50	-	50	118	9
	一浪	計	-	-	-	-	-	-	-	-	-	-	-	-	-	-	-	-
		男	-	-	-	-	-	-	-	-	-	-	-	-	-	-	-	-
		女	-	-	-	-	-	-	-	-	-	-	-	-	-	-	-	-
	二浪以上	計	2	-	-	2	-	-	-	-	-	-	-	-	-	-	-	-
		男	2	-	-	2	-	-	-	-	-	-	-	-	-	-	-	-
		女	-	-	-	-	-	-	-	-	-	-	-	-	-	-	-	-

第19表 進学先学科系統別進学者数(私立高等学校全日制課程・学科別)

区分	男女	計	人文	社会			理学	工学	農学	保健				商船	家政	教育	芸術	その他	
				法・政	商・経	その他				医学	歯学	薬学	その他						
普通科	計	計	14,073	2,448	1,168	2,567	1,095	726	1,734	289	165	96	378	1,151	-	478	922	309	547
		男	7,946	943	885	1,956	602	503	1,491	170	91	54	162	330	-	32	297	111	319
		女	6,127	1,505	283	611	493	223	243	119	74	42	216	821	-	446	625	198	228
	現役	計	13,036	2,331	1,081	2,403	1,040	640	1,545	245	81	67	333	1,112	-	468	884	288	518
		男	7,171	865	815	1,816	561	433	1,325	139	41	33	140	310	-	27	268	101	297
		女	5,865	1,466	266	587	479	207	220	106	40	34	193	802	-	441	616	187	221
	一浪	計	847	95	80	148	45	75	167	35	44	11	32	29	-	10	33	17	26
		男	639	62	63	125	35	62	146	24	26	7	17	14	-	5	25	8	20
		女	208	33	17	23	10	13	21	11	18	4	15	15	-	5	8	9	6
	二浪以上	計	190	22	7	16	10	11	22	9	40	18	13	10	-	-	5	4	3
		男	136	16	7	15	6	8	20	7	24	14	5	6	-	-	4	2	2
		女	54	6	-	1	4	3	2	2	16	4	8	4	-	-	1	2	1
工業科	計	計	23	3	2	11	1	-	3	-	-	-	-	-	-	-	-	-	3
		男	23	3	2	11	1	-	3	-	-	-	-	-	-	-	-	-	3
		女	-	-	-	-	-	-	-	-	-	-	-	-	-	-	-	-	-
	現役	計	23	3	2	11	1	-	3	-	-	-	-	-	-	-	-	-	3
		男	23	3	2	11	1	-	3	-	-	-	-	-	-	-	-	-	3
		女	-	-	-	-	-	-	-	-	-	-	-	-	-	-	-	-	-
	一浪	計	-	-	-	-	-	-	-	-	-	-	-	-	-	-	-	-	-
		男	-	-	-	-	-	-	-	-	-	-	-	-	-	-	-	-	-
		女	-	-	-	-	-	-	-	-	-	-	-	-	-	-	-	-	-
	二浪以上	計	-	-	-	-	-	-	-	-	-	-	-	-	-	-	-	-	-
		男	-	-	-	-	-	-	-	-	-	-	-	-	-	-	-	-	-
		女	-	-	-	-	-	-	-	-	-	-	-	-	-	-	-	-	-
商業科	計	計	156	10	4	105	12	-	-	-	-	-	2	-	10	7	4	2	
		男	103	3	4	78	9	-	-	-	-	-	-	-	-	2	4	2	1
		女	53	7	-	27	3	-	-	-	-	-	-	2	-	8	3	2	1
	現役	計	156	10	4	105	12	-	-	-	-	-	-	2	-	10	7	4	2
		男	103	3	4	78	9	-	-	-	-	-	-	-	-	2	4	2	1
		女	53	7	-	27	3	-	-	-	-	-	-	2	-	8	3	2	1
	一浪	計	-	-	-	-	-	-	-	-	-	-	-	-	-	-	-	-	-
		男	-	-	-	-	-	-	-	-	-	-	-	-	-	-	-	-	-
		女	-	-	-	-	-	-	-	-	-	-	-	-	-	-	-	-	-
	二浪以上	計	-	-	-	-	-	-	-	-	-	-	-	-	-	-	-	-	-
		男	-	-	-	-	-	-	-	-	-	-	-	-	-	-	-	-	-
		女	-	-	-	-	-	-	-	-	-	-	-	-	-	-	-	-	-
家庭科	計	計	34	1	3	2	-	-	1	-	-	-	11	-	13	3	-	-	
		男	6	-	2	1	-	-	-	-	-	-	-	1	-	1	1	-	
		女	28	1	1	1	-	-	1	-	-	-	-	10	-	12	2	-	
	現役	計	34	1	3	2	-	-	1	-	-	-	11	-	13	3	-	-	
		男	6	-	2	1	-	-	-	-	-	-	1	-	1	1	-	-	
		女	28	1	1	1	-	-	1	-	-	-	10	-	12	2	-	-	
	一浪	計	-	-	-	-	-	-	-	-	-	-	-	-	-	-	-	-	
		男	-	-	-	-	-	-	-	-	-	-	-	-	-	-	-	-	
		女	-	-	-	-	-	-	-	-	-	-	-	-	-	-	-	-	
	二浪以上	計	-	-	-	-	-	-	-	-	-	-	-	-	-	-	-	-	
		男	-	-	-	-	-	-	-	-	-	-	-	-	-	-	-	-	
		女	-	-	-	-	-	-	-	-	-	-	-	-	-	-	-	-	

区分	男女	計	人文	社会			理学	工学	農学	保健				商船	家政	教育	芸術	その他	
				法・政	商・経	その他				医学	歯学	薬学	その他						
外国語科	計	計	25	8	2	6	1	1	-	-	-	-	-	-	-	-	1	6	
		男	12	3	-	4	-	1	-	-	-	-	-	-	-	-	1	3	
		女	13	5	2	2	1	-	-	-	-	-	-	-	-	-	-	3	
	現役	計	23	7	2	5	1	1	-	-	-	-	-	-	-	-	1	6	
		男	10	2	-	3	-	1	-	-	-	-	-	-	-	-	1	3	
		女	13	5	2	2	1	-	-	-	-	-	-	-	-	-	-	3	
	一浪	計	2	1	-	1	-	-	-	-	-	-	-	-	-	-	-	-	
		男	2	1	-	1	-	-	-	-	-	-	-	-	-	-	-	-	
		女	-	-	-	-	-	-	-	-	-	-	-	-	-	-	-	-	
	二浪以上	計	-	-	-	-	-	-	-	-	-	-	-	-	-	-	-	-	
		男	-	-	-	-	-	-	-	-	-	-	-	-	-	-	-	-	
		女	-	-	-	-	-	-	-	-	-	-	-	-	-	-	-	-	
音楽科	計	計	42	1	-	-	-	-	-	-	-	-	-	-	-	3	38	-	
		男	10	-	-	-	-	-	-	-	-	-	-	-	-	-	10	-	
		女	32	1	-	-	-	-	-	-	-	-	-	-	-	3	28	-	
	現役	計	40	1	-	-	-	-	-	-	-	-	-	-	-	3	36	-	
		男	8	-	-	-	-	-	-	-	-	-	-	-	-	-	8	-	
		女	32	1	-	-	-	-	-	-	-	-	-	-	-	3	28	-	
	一浪	計	2	-	-	-	-	-	-	-	-	-	-	-	-	-	2	-	
		男	2	-	-	-	-	-	-	-	-	-	-	-	-	-	2	-	
		女	-	-	-	-	-	-	-	-	-	-	-	-	-	-	-	-	
	二浪以上	計	-	-	-	-	-	-	-	-	-	-	-	-	-	-	-	-	
		男	-	-	-	-	-	-	-	-	-	-	-	-	-	-	-	-	
		女	-	-	-	-	-	-	-	-	-	-	-	-	-	-	-	-	
体育科	計	計	185	21	38	38	6	1	1	1	-	-	-	15	-	2	61	1	-
		男	136	18	33	33	4	1	1	1	-	-	-	8	-	-	36	1	-
		女	49	3	5	5	2	-	-	-	-	-	-	7	-	2	25	-	-
	現役	計	184	21	38	38	6	1	1	1	-	-	-	15	-	2	60	1	-
		男	135	18	33	33	4	1	1	1	-	-	-	8	-	-	35	1	-
		女	49	3	5	5	2	-	-	-	-	-	-	7	-	2	25	-	-
	一浪	計	1	-	-	-	-	-	-	-	-	-	-	-	-	-	1	-	-
		男	1	-	-	-	-	-	-	-	-	-	-	-	-	-	1	-	-
		女	-	-	-	-	-	-	-	-	-	-	-	-	-	-	-	-	-
	二浪以上	計	-	-	-	-	-	-	-	-	-	-	-	-	-	-	-	-	-
		男	-	-	-	-	-	-	-	-	-	-	-	-	-	-	-	-	-
		女	-	-	-	-	-	-	-	-	-	-	-	-	-	-	-	-	-
理数科	計	計	19	-	1	-	-	-	13	1	1	-	2	1	-	-	-	-	
		男	16	-	1	-	-	-	12	1	1	-	1	-	-	-	-	-	
		女	3	-	-	-	-	-	1	-	-	-	1	1	-	-	-	-	
	現役	計	13	-	1	-	-	-	7	1	1	-	2	1	-	-	-	-	
		男	10	-	1	-	-	-	6	1	1	-	1	-	-	-	-	-	
		女	3	-	-	-	-	-	1	-	-	-	1	1	-	-	-	-	
	一浪	計	6	-	-	-	-	-	6	-	-	-	-	-	-	-	-	-	
		男	6	-	-	-	-	-	6	-	-	-	-	-	-	-	-	-	
		女	-	-	-	-	-	-	-	-	-	-	-	-	-	-	-	-	
	二浪以上	計	-	-	-	-	-	-	-	-	-	-	-	-	-	-	-	-	
		男	-	-	-	-	-	-	-	-	-	-	-	-	-	-	-	-	
		女	-	-	-	-	-	-	-	-	-	-	-	-	-	-	-	-	

区分	男女	計	人文	社会			理学	工学	農学	保健				商船	家政	教育	芸術	その他	
				法・政	商・経	その他				医学	歯学	薬学	その他						
総合学科	計	計	162	38	9	33	13	4	8	-	-	-	1	14	-	15	16	3	8
		男	93	21	7	29	7	2	6	-	-	-	1	7	-	2	4	1	6
		女	69	17	2	4	6	2	2	-	-	-	-	7	-	13	12	2	2
	現役	計	162	38	9	33	13	4	8	-	-	-	1	14	-	15	16	3	8
		男	93	21	7	29	7	2	6	-	-	-	1	7	-	2	4	1	6
		女	69	17	2	4	6	2	2	-	-	-	-	7	-	13	12	2	2
	一浪	計	-	-	-	-	-	-	-	-	-	-	-	-	-	-	-	-	-
		男	-	-	-	-	-	-	-	-	-	-	-	-	-	-	-	-	-
		女	-	-	-	-	-	-	-	-	-	-	-	-	-	-	-	-	-
	二浪以上	計	-	-	-	-	-	-	-	-	-	-	-	-	-	-	-	-	-
		男	-	-	-	-	-	-	-	-	-	-	-	-	-	-	-	-	-
		女	-	-	-	-	-	-	-	-	-	-	-	-	-	-	-	-	-

第20表 進学先学科系統別進学者数(公立高等学校定時制課程・学科別)

区分	男女	計	人文	社会			理学	工学	農学	保健				商船	家政	教育	芸術	その他	
				法・政	商・経	その他				医学	歯学	薬学	その他						
普通科	計	計	42	12	2	7	3	1	3	-	-	-	-	2	-	-	8	4	-
		男	26	8	-	3	2	1	3	-	-	-	-	1	-	-	5	3	-
		女	16	4	2	4	1	-	-	-	-	-	-	1	-	-	3	1	-
	現役	計	39	11	2	7	3	1	3	-	-	-	-	2	-	-	7	3	-
		男	24	7	-	3	2	1	3	-	-	-	-	1	-	-	4	3	-
		女	15	4	2	4	1	-	-	-	-	-	-	1	-	-	3	-	-
	一浪	計	3	1	-	-	-	-	-	-	-	-	-	-	-	-	1	1	-
		男	2	1	-	-	-	-	-	-	-	-	-	-	-	-	1	-	-
		女	1	-	-	-	-	-	-	-	-	-	-	-	-	-	-	1	-
	二浪以上	計	-	-	-	-	-	-	-	-	-	-	-	-	-	-	-	-	-
		男	-	-	-	-	-	-	-	-	-	-	-	-	-	-	-	-	-
		女	-	-	-	-	-	-	-	-	-	-	-	-	-	-	-	-	-
工業科	計	計	3	-	-	3	-	-	-	-	-	-	-	-	-	-	-	-	
		男	3	-	-	3	-	-	-	-	-	-	-	-	-	-	-	-	
		女	-	-	-	-	-	-	-	-	-	-	-	-	-	-	-	-	
	現役	計	3	-	-	3	-	-	-	-	-	-	-	-	-	-	-	-	
		男	3	-	-	3	-	-	-	-	-	-	-	-	-	-	-	-	
		女	-	-	-	-	-	-	-	-	-	-	-	-	-	-	-	-	
	一浪	計	-	-	-	-	-	-	-	-	-	-	-	-	-	-	-	-	
		男	-	-	-	-	-	-	-	-	-	-	-	-	-	-	-	-	
		女	-	-	-	-	-	-	-	-	-	-	-	-	-	-	-	-	
	二浪以上	計	-	-	-	-	-	-	-	-	-	-	-	-	-	-	-	-	
		男	-	-	-	-	-	-	-	-	-	-	-	-	-	-	-	-	
		女	-	-	-	-	-	-	-	-	-	-	-	-	-	-	-	-	
商業科	計	計	-	-	-	-	-	-	-	-	-	-	-	-	-	-	-		
		男	-	-	-	-	-	-	-	-	-	-	-	-	-	-	-		
		女	-	-	-	-	-	-	-	-	-	-	-	-	-	-	-		
	現役	計	-	-	-	-	-	-	-	-	-	-	-	-	-	-	-		
		男	-	-	-	-	-	-	-	-	-	-	-	-	-	-	-		
		女	-	-	-	-	-	-	-	-	-	-	-	-	-	-	-		
	一浪	計	-	-	-	-	-	-	-	-	-	-	-	-	-	-	-		
		男	-	-	-	-	-	-	-	-	-	-	-	-	-	-	-		
		女	-	-	-	-	-	-	-	-	-	-	-	-	-	-	-		
	二浪以上	計	-	-	-	-	-	-	-	-	-	-	-	-	-	-	-		
		男	-	-	-	-	-	-	-	-	-	-	-	-	-	-	-		
		女	-	-	-	-	-	-	-	-	-	-	-	-	-	-	-		
総合学科	計	計	80	28	4	16	5	1	7	-	-	-	-	5	-	6	5	3	
		男	40	11	3	12	2	1	6	-	-	-	-	1	-	1	-	3	
		女	40	17	1	4	3	-	1	-	-	-	-	4	-	5	5	-	
	現役	計	80	28	4	16	5	1	7	-	-	-	-	5	-	6	5	3	
		男	40	11	3	12	2	1	6	-	-	-	-	1	-	1	-	3	
		女	40	17	1	4	3	-	1	-	-	-	-	4	-	5	5	-	
	一浪	計	-	-	-	-	-	-	-	-	-	-	-	-	-	-	-	-	
		男	-	-	-	-	-	-	-	-	-	-	-	-	-	-	-	-	
		女	-	-	-	-	-	-	-	-	-	-	-	-	-	-	-	-	
	二浪以上	計	-	-	-	-	-	-	-	-	-	-	-	-	-	-	-	-	
		男	-	-	-	-	-	-	-	-	-	-	-	-	-	-	-	-	
		女	-	-	-	-	-	-	-	-	-	-	-	-	-	-	-	-	

第21表 進学先学校別進学者数(国立大学・学部)

区分	計	合計			国立高等学校全日課程			公立高等学校全日課程			私立高等学校全日課程			公立高等学校校定時課程		
		現役	一浪	二浪以上	現役	一浪	二浪以上	現役	一浪	二浪以上	現役	一浪	二浪以上	現役	一浪	二浪以上
国立大学合計	2,466	1,806	599	61	3	-	-	1,089	453	37	713	146	24	1	-	-
埼玉大学	444	384	55	5	-	-	-	262	45	3	122	10	2	-	-	-
千葉大学	173	126	45	2	-	-	-	84	31	1	42	14	1	-	-	-
筑波大学	159	122	33	4	2	-	-	72	26	2	47	7	2	1	-	-
東北大学	134	80	47	7	-	-	-	41	39	5	39	8	2	-	-	-
群馬大学	124	97	25	2	-	-	-	61	21	1	36	4	1	-	-	-
東京学芸大学	104	77	26	1	-	-	-	58	22	1	19	4	-	-	-	-
東京大学	92	57	32	3	-	-	-	18	23	2	39	9	1	-	-	-
東京農工大学	89	60	26	3	-	-	-	37	15	1	23	11	2	-	-	-
北海道大学	88	53	33	2	-	-	-	29	22	1	24	11	1	-	-	-
宇都宮大学	88	70	18	-	-	-	-	44	13	-	26	5	-	-	-	-
信州大学	74	53	20	1	-	-	-	32	14	-	21	6	1	-	-	-
横浜国立大学	72	59	13	-	-	-	-	38	9	-	21	4	-	-	-	-
一橋大学	67	45	21	1	-	-	-	29	17	1	16	4	-	-	-	-
東京工業大学	62	38	23	1	-	-	-	18	19	1	20	4	-	-	-	-
電気通信大学	59	39	19	1	-	-	-	18	16	-	21	3	1	-	-	-
東京外国語大学	55	49	6	-	-	-	-	32	6	-	17	-	-	-	-	-
お茶の水女子大学	52	51	1	-	-	-	-	26	-	-	25	1	-	-	-	-
東京海洋大学	39	28	10	1	-	-	-	17	9	1	11	1	-	-	-	-
山形大学	38	28	8	2	1	-	-	11	7	2	16	1	-	-	-	-
京都大学	36	23	13	-	-	-	-	15	11	-	8	2	-	-	-	-
茨城大学	34	20	13	1	-	-	-	10	13	1	10	-	-	-	-	-
秋田大学	32	23	8	1	-	-	-	9	4	-	14	4	1	-	-	-
新潟大学	31	18	8	5	-	-	-	8	8	4	10	-	1	-	-	-
金沢大学	26	17	8	1	-	-	-	15	5	-	2	3	1	-	-	-
山梨大学	19	12	6	1	-	-	-	6	3	-	6	3	1	-	-	-
東京藝術大学	18	10	4	4	-	-	-	6	3	3	4	1	1	-	-	-
大阪大学	17	12	2	3	-	-	-	1	2	3	11	-	-	-	-	-
弘前大学	16	12	4	-	-	-	-	7	3	-	5	1	-	-	-	-
東京医科歯科大学	16	14	2	-	-	-	-	8	1	-	6	1	-	-	-	-
静岡大学	14	10	4	-	-	-	-	6	3	-	4	1	-	-	-	-
名古屋大学	14	10	4	-	-	-	-	5	2	-	5	2	-	-	-	-
富山大学	14	7	6	1	-	-	-	3	4	-	4	2	1	-	-	-
九州大学	13	4	7	2	-	-	-	2	6	1	2	1	1	-	-	-
広島大学	11	9	2	-	-	-	-	6	1	-	3	1	-	-	-	-
琉球大学	11	7	4	-	-	-	-	6	3	-	1	1	-	-	-	-
岩手大学	10	6	4	-	-	-	-	4	3	-	2	1	-	-	-	-
奈良女子大学	8	5	3	-	-	-	-	3	1	-	2	2	-	-	-	-
宮崎大学	8	6	1	1	-	-	-	2	-	-	4	1	1	-	-	-
福島大学	7	5	2	-	-	-	-	5	1	-	-	1	-	-	-	-
帯広畜産大学	6	6	-	-	-	-	-	4	-	-	2	-	-	-	-	-
北見工業大学	6	5	1	-	-	-	-	4	-	-	1	1	-	-	-	-
鳥取大学	6	3	3	-	-	-	-	2	3	-	1	-	-	-	-	-
熊本大学	6	2	2	2	-	-	-	1	1	1	1	1	1	-	-	-
鹿児島大学	6	3	3	-	-	-	-	2	-	-	1	3	-	-	-	-
高知大学	6	4	2	-	-	-	-	1	2	-	3	-	-	-	-	-
福井大学	5	2	3	-	-	-	-	1	1	-	1	2	-	-	-	-
神戸大学	4	3	1	-	-	-	-	1	1	-	2	-	-	-	-	-
徳島大学	4	3	1	-	-	-	-	2	1	-	1	-	-	-	-	-
長崎大学	4	2	2	-	-	-	-	1	1	-	1	1	-	-	-	-
北海道教育大学	3	2	1	-	-	-	-	-	1	-	2	-	-	-	-	-
岐阜大学	3	-	1	2	-	-	-	-	1	1	-	-	1	-	-	-
三重大学	3	1	2	-	-	-	-	-	2	-	1	-	-	-	-	-
岡山大学	3	1	2	-	-	-	-	1	1	-	-	1	-	-	-	-
鹿屋体育大学	3	3	-	-	-	-	-	2	-	-	1	-	-	-	-	-
香川大学	3	3	-	-	-	-	-	3	-	-	-	-	-	-	-	-
室蘭工業大学	2	2	-	-	-	-	-	2	-	-	-	-	-	-	-	-
旭川医科大学	2	1	-	1	-	-	-	1	-	1	-	-	-	-	-	-
名古屋工業大学	2	1	1	-	-	-	-	1	1	-	-	-	-	-	-	-
滋賀大学	2	1	1	-	-	-	-	1	-	-	-	1	-	-	-	-
和歌山大学	2	2	-	-	-	-	-	-	-	-	2	-	-	-	-	-
山口大学	2	-	2	-	-	-	-	-	1	-	-	1	-	-	-	-
浜松医科大学	2	1	1	-	-	-	-	-	1	-	1	-	-	-	-	-
長岡技術科学大学	2	2	-	-	-	-	-	2	-	-	-	-	-	-	-	-
上越教育大学	2	2	-	-	-	-	-	1	-	-	1	-	-	-	-	-
(その他9校)	9	5	4	-	-	-	-	2	4	-	3	-	-	-	-	-

第22表 進学先学校別進学者数(公立大学・学部)

区 分	計	合 計			国立高等学校全日制課程			公立高等学校全日制課程			私立高等学校全日制課程			公立高等学校定時制課程		
		現役	一浪	二浪以上	現役	一浪	二浪以上	現役	一浪	二浪以上	現役	一浪	二浪以上	現役	一浪	二浪以上
公立大学合計	453	412	39	2	3	-	-	278	27	-	131	12	2	-	-	-
埼玉県立大学	191	187	3	1	-	-	-	140	2	-	47	1	1	-	-	-
首都大学東京	90	75	15	-	-	-	-	59	9	-	16	6	-	-	-	-
高崎経済大学	37	31	6	-	-	-	-	18	6	-	13	-	-	-	-	-
群馬県立女子大学	22	22	-	-	-	-	-	12	-	-	10	-	-	-	-	-
前橋工科大学	17	14	3	-	-	-	-	7	2	-	7	1	-	-	-	-
横浜市立大学	13	10	3	-	1	-	-	4	2	-	5	1	-	-	-	-
都留文科大学	9	9	-	-	-	-	-	5	-	-	4	-	-	-	-	-
福島県立医科大学	6	4	2	-	-	-	-	2	2	-	2	-	-	-	-	-
国際教養大学	5	4	1	-	-	-	-	1	-	-	3	1	-	-	-	-
静岡県立大学	4	4	-	-	-	-	-	3	-	-	1	-	-	-	-	-
秋田県立大学	4	4	-	-	-	-	-	4	-	-	-	-	-	-	-	-
群馬県立県民健康科学大学	3	3	-	-	-	-	-	2	-	-	1	-	-	-	-	-
諏訪東京理科大学	3	2	1	-	-	-	-	-	-	-	2	1	-	-	-	-
会津大学	3	3	-	-	-	-	-	2	-	-	1	-	-	-	-	-
長岡造形大学	3	3	-	-	-	-	-	2	-	-	1	-	-	-	-	-
北九州市立大学	3	3	-	-	-	-	-	2	-	-	1	-	-	-	-	-
長野大学	3	3	-	-	-	-	-	2	-	-	1	-	-	-	-	-
県立広島大学	2	2	-	-	-	-	-	1	-	-	1	-	-	-	-	-
金沢美術工芸大学	2	2	-	-	-	-	-	1	-	-	1	-	-	-	-	-
神奈川県立保健福祉大学	2	2	-	-	-	-	-	-	-	-	2	-	-	-	-	-
名桜大学	2	2	-	-	1	-	-	1	-	-	-	-	-	-	-	-
石川県立大学	2	-	2	-	-	-	-	-	1	-	-	1	-	-	-	-
千葉県立保健医療大学	2	2	-	-	-	-	-	2	-	-	-	-	-	-	-	-
福井県立大学	2	2	-	-	-	-	-	1	-	-	1	-	-	-	-	-
新潟県立大学	2	2	-	-	-	-	-	1	-	-	1	-	-	-	-	-
(その他21校)	21	17	3	1	1	-	-	6	3	-	10	-	1	-	-	-

第23表 進学先学校別進学者数(私立大学・学部)

区 分	計	合 計			国立高等学校全日制課程			公立高等学校全日制課程			私立高等学校全日制課程			公立高等学校定時制課程		
		現役	一浪	二浪以上	現役	一浪	二浪以上	現役	一浪	二浪以上	現役	一浪	二浪以上	現役	一浪	二浪以上
私立大学合計	29,955	27,819	1,909	227	92	-	-	15,342	1,209	64	12,285	697	163	100	3	-
東洋大学	1,427	1,287	135	5	7	-	-	745	92	2	532	43	3	3	-	-
日本大学	1,165	1,001	148	16	2	-	-	545	89	3	453	59	13	1	-	-
大東文化大学	1,119	1,070	48	1	3	-	-	666	31	1	400	17	-	1	-	-
早稲田大学	913	775	126	12	-	-	-	220	84	4	555	42	8	-	-	-
立教大学	794	740	48	6	2	-	-	298	34	2	440	14	4	-	-	-
城西大学	741	707	29	5	2	-	-	427	18	-	275	11	5	3	-	-
帝京大学	736	698	30	8	1	-	-	284	13	2	410	17	6	3	-	-
明治大学	644	510	124	10	1	-	-	306	90	4	202	34	6	1	-	-
東京国際大学	603	599	4	-	-	-	-	350	2	-	243	2	-	6	-	-
慶應義塾大学	567	485	79	3	-	-	-	82	54	1	403	25	2	-	-	-
法政大学	565	481	81	3	2	-	-	284	54	1	195	27	2	-	-	-
獨協大学	557	530	26	1	1	-	-	317	22	1	207	4	-	5	-	-
東京電機大学	555	518	34	3	5	-	-	336	21	1	177	13	2	-	-	-
十文字学園女子大学	531	527	4	-	2	-	-	357	3	-	165	1	-	3	-	-
文教大学	497	474	23	-	1	-	-	336	17	-	135	6	-	2	-	-
東京家政大学	471	465	6	-	2	-	-	340	3	-	122	3	-	1	-	-
文京学院大学	460	449	9	2	1	-	-	322	7	1	126	2	1	-	-	-
立正大学	445	437	7	1	3	-	-	261	3	1	170	4	-	3	-	-
日本工業大学	409	398	10	1	-	-	-	315	5	-	80	5	1	3	-	-
中央大学	399	338	60	1	-	-	-	164	32	-	174	28	1	-	-	-
跡見学園女子大学	387	380	7	-	-	-	-	255	5	-	125	2	-	-	-	-
学習院大学	362	327	34	1	-	-	-	185	28	1	142	6	-	-	-	-
東京理科大学	361	277	79	5	1	-	-	116	50	1	160	29	4	-	-	-
国士舘大学	346	337	8	1	-	-	-	195	5	-	142	3	1	-	-	-

区 分	合 計			国立高等学校全日制課程			公立高等学校全日制課程			私立高等学校全日制課程			公立高等学校定時制課程			
	計	現役	一浪	二浪 以上	現役	一浪	二浪 以上	現役	一浪	二浪 以上	現役	一浪	二浪 以上	現役	一浪	二浪 以上
東京農業大学	344	319	23	2	7	-	-	131	14	-	181	9	2	-	-	-
芝浦工業大学	339	295	42	2	-	-	-	181	26	2	114	16	-	-	-	-
目白大学	338	332	6	-	-	-	-	214	4	-	118	2	-	-	-	-
東京経済大学	334	316	16	2	-	-	-	205	12	1	110	4	1	1	-	-
駒澤大学	317	280	33	4	2	-	-	150	22	1	128	11	3	-	-	-
拓殖大学	316	298	15	3	3	-	-	180	8	-	113	7	3	2	-	-
帝京平成大学	307	305	1	1	-	-	-	151	-	1	152	1	-	2	-	-
武蔵大学	293	268	23	2	2	-	-	163	20	1	103	3	1	-	-	-
駿河台大学	288	284	3	1	-	-	-	161	1	1	116	2	-	7	-	-
亜細亜大学	281	268	11	2	1	-	-	160	8	1	107	3	1	-	-	-
昭和女子大学	278	275	3	-	-	-	-	186	1	-	89	2	-	-	-	-
青山学院大学	273	229	41	3	-	-	-	128	29	1	101	12	2	-	-	-
國學院大学	266	237	29	-	1	-	-	139	19	-	97	10	-	-	-	-
大妻女子大学	262	260	2	-	-	-	-	132	2	-	128	-	-	-	-	-
成蹊大学	247	225	22	-	1	-	-	129	16	-	95	6	-	-	-	-
聖学院大学	245	238	6	1	1	-	-	147	4	-	83	2	1	7	-	-
専修大学	243	217	22	4	-	-	-	93	10	1	122	12	3	2	-	-
尚美学園大学	231	231	-	-	-	-	-	118	-	-	109	-	-	4	-	-
東京工科大学	221	208	12	1	-	-	-	128	6	-	79	6	1	1	-	-
明星大学	211	202	9	-	-	-	-	115	6	-	87	3	-	-	-	-
淑徳大学	197	196	1	-	2	-	-	93	1	-	101	-	-	-	-	-
成城大学	196	174	20	2	-	-	-	97	10	-	77	10	2	-	-	-
帝京科学大学	194	188	3	3	1	-	-	86	2	1	100	1	2	1	-	-
工学院大学	193	182	8	3	-	-	-	97	5	-	85	3	3	-	-	-
実践女子大学	190	188	2	-	-	-	-	115	2	-	73	-	-	-	-	-
流通経済大学	188	186	2	-	-	-	-	113	1	-	69	1	-	4	-	-
武蔵野大学	186	177	8	1	-	-	-	96	5	-	81	3	1	-	-	-
千葉工業大学	182	168	12	2	-	-	-	99	9	1	68	3	1	1	-	-
共栄大学	182	181	-	1	-	-	-	120	-	1	61	-	-	-	-	-
上智大学	172	145	26	1	-	-	-	60	20	1	85	6	-	-	-	-
大正大学	170	162	7	1	1	-	-	87	4	-	73	2	1	1	1	-
女子栄養大学	165	165	-	-	2	-	-	106	-	-	57	-	-	-	-	-
日本女子大学	165	150	14	1	2	-	-	78	11	-	70	3	1	-	-	-
日本医療科学大学	162	161	1	-	1	-	-	82	1	-	78	-	-	-	-	-
埼玉工業大学	157	152	5	-	3	-	-	94	4	-	54	1	-	1	-	-
東京女子大学	154	141	11	2	-	-	-	75	9	1	66	2	1	-	-	-
明治学院大学	152	137	13	2	-	-	-	57	8	1	80	5	1	-	-	-
東海大学	147	126	13	8	-	-	-	64	8	1	62	5	7	-	-	-
杏林大学	140	131	6	3	-	-	-	78	2	-	53	4	3	-	-	-
東京成徳大学	138	137	1	-	-	-	-	91	1	-	45	-	-	1	-	-
埼玉医科大学	137	127	7	3	-	-	-	70	4	1	57	3	2	-	-	-
平成国際大学	137	133	4	-	-	-	-	80	2	-	53	1	-	-	1	-
共立女子大学	133	132	-	1	-	-	-	74	-	1	58	-	-	-	-	-
埼玉学園大学	133	131	2	-	-	-	-	80	1	-	45	1	-	6	-	-
明治薬科大学	126	111	13	2	-	-	-	59	8	1	52	5	1	-	-	-
東洋学園大学	126	125	1	-	-	-	-	79	1	-	43	-	-	3	-	-
人間総合科学大学	126	126	-	-	2	-	-	58	-	-	65	-	-	1	-	-
日本体育大学	124	120	3	1	1	-	-	63	1	-	55	2	1	1	-	-
玉川大学	108	101	7	-	3	-	-	27	1	-	71	6	-	-	-	-
二松学舎大学	106	103	3	-	-	-	-	60	1	-	42	2	-	1	-	-
北里大学	102	84	14	4	-	-	-	36	5	1	48	9	3	-	-	-
文化学園大学	102	101	1	-	1	-	-	55	1	-	44	-	-	1	-	-
日本女子体育大学	98	98	-	-	-	-	-	61	-	-	37	-	-	-	-	-
西武文理大学	97	96	1	-	-	-	-	49	-	-	47	1	-	-	-	-
日本薬科大学	96	92	3	1	-	-	-	35	2	1	57	1	-	-	-	-
聖徳大学	95	95	-	-	-	-	-	52	-	-	41	-	-	2	-	-
ものづくり大学	95	94	1	-	4	-	-	66	-	-	22	1	-	2	-	-
東都医療大学	84	83	1	-	-	-	-	43	1	-	40	-	-	-	-	-
千葉商科大学	83	83	-	-	-	-	-	66	-	-	16	-	-	1	-	-

区 分	合 計			国立高等学校全日課程			公立高等学校全日課程			私立高等学校全日課程			公立高等学校定時課程			
	計	現役	一浪	二浪 以上	現役	一浪	二浪 以上	現役	一浪	二浪 以上	現役	一浪	二浪 以上	現役	一浪	二浪 以上
武蔵野美術大学	83	64	17	2	-	-	-	45	8	1	19	9	1	-	-	-
明海大学	82	74	6	2	-	-	-	33	2	-	39	4	2	2	-	-
産業能率大学	82	78	4	-	-	-	-	43	4	-	35	-	-	-	-	-
東京薬科大学	81	70	11	-	-	-	-	23	5	-	47	6	-	-	-	-
神田外語大学	79	77	2	-	1	-	-	50	1	-	26	1	-	-	-	-
浦和大学	78	78	-	-	-	-	-	31	-	-	45	-	-	2	-	-
津田塾大学	76	73	3	-	1	-	-	45	1	-	27	2	-	-	-	-
東京女子体育大学	73	73	-	-	-	-	-	40	-	-	33	-	-	-	-	-
東京都市大学	73	63	9	1	-	-	-	27	8	-	36	1	1	-	-	-
東京福祉大学	73	72	1	-	1	-	-	46	1	-	25	-	-	-	-	-
白百合女子大学	69	68	1	-	-	-	-	17	1	-	51	-	-	-	-	-
清泉女子大学	68	67	1	-	-	-	-	30	-	-	37	1	-	-	-	-
城西国際大学	67	66	1	-	1	-	-	22	-	-	43	1	-	-	-	-
学習院女子大学	67	66	1	-	-	-	-	34	1	-	32	-	-	-	-	-
順天堂大学	66	59	7	-	3	-	-	31	3	-	25	4	-	-	-	-
麗澤大学	65	64	1	-	-	-	-	50	1	-	14	-	-	-	-	-
東京医療保健大学	65	65	-	-	1	-	-	29	-	-	35	-	-	-	-	-
東邦大学	62	51	9	2	-	-	-	25	2	-	26	7	2	-	-	-
桜美林大学	59	53	5	1	-	-	-	21	3	-	32	2	1	-	-	-
秀明大学	59	58	1	-	-	-	-	-	1	-	57	-	-	1	-	-
日本保健医療大学	58	57	1	-	-	-	-	31	1	-	26	-	-	-	-	-
東京工芸大学	56	56	-	-	-	-	-	28	-	-	28	-	-	-	-	-
昭和大学	55	45	9	1	-	-	-	11	2	-	34	7	1	-	-	-
武蔵野音楽大学	50	49	1	-	-	-	-	22	1	-	27	-	-	-	-	-
立命館大学	49	33	16	-	-	-	-	21	10	-	12	6	-	-	-	-
中央学院大学	48	47	1	-	-	-	-	27	-	-	20	1	-	-	-	-
高千穂大学	48	45	3	-	-	-	-	27	1	-	17	2	-	1	-	-
多摩美術大学	48	43	4	1	-	-	-	30	3	-	13	-	1	-	1	-
江戸川大学	48	48	-	-	-	-	-	35	-	-	12	-	-	1	-	-
東京未来大学	44	44	-	-	-	-	-	26	-	-	18	-	-	-	-	-
創価大学	43	40	2	1	-	-	-	19	2	-	21	-	1	-	-	-
東京家政学院大学	43	43	-	-	-	-	-	32	-	-	11	-	-	-	-	-
神奈川大学	43	37	5	1	-	-	-	15	1	1	22	4	-	-	-	-
高崎健康福祉大学	42	42	-	-	-	-	-	29	-	-	13	-	-	-	-	-
聖心女子大学	41	40	1	-	-	-	-	20	-	-	20	1	-	-	-	-
東京音楽大学	40	39	1	-	-	-	-	25	-	-	14	1	-	-	-	-
日本獣医生命科学大学	40	34	4	2	-	-	-	19	1	-	14	3	2	1	-	-
駒沢女子大学	39	37	2	-	1	-	-	17	1	-	19	1	-	-	-	-
上武大学	37	36	1	-	-	-	-	25	1	-	11	-	-	-	-	-
東京造形大学	36	35	-	1	-	-	-	31	-	1	4	-	-	-	-	-
和洋女子大学	33	32	1	-	-	-	-	23	-	-	9	1	-	-	-	-
白鷺大学	33	33	-	-	-	-	-	22	-	-	11	-	-	-	-	-
国際基督教大学	32	22	9	1	-	-	-	12	5	-	10	4	1	-	-	-
国際武道大学	32	32	-	-	-	-	-	17	-	-	15	-	-	-	-	-
同志社大学	31	22	6	3	-	-	-	7	4	1	15	2	2	-	-	-
杉野服飾大学	30	30	-	-	-	-	-	22	-	-	8	-	-	-	-	-
国際医療福祉大学	29	23	3	3	-	-	-	7	1	-	16	2	3	-	-	-
嘉悦大学	29	28	-	1	-	-	-	12	-	-	15	-	1	1	-	-
群馬パース大学	27	27	-	-	-	-	-	19	-	-	8	-	-	-	-	-
洗足学園音楽大学	26	25	-	1	-	-	-	15	-	-	10	-	1	-	-	-
女子美術大学	25	24	-	1	-	-	-	16	-	1	8	-	-	-	-	-
東京医科大学	25	20	3	2	-	-	-	8	2	1	12	1	1	-	-	-
関東学院大学	25	23	2	-	-	-	-	10	2	-	13	-	-	-	-	-
日本文化大学	24	23	1	-	-	-	-	14	1	-	9	-	-	-	-	-
麻布大学	23	17	4	2	-	-	-	9	3	1	8	1	1	-	-	-
山梨学院大学	23	23	-	-	-	-	-	7	-	-	16	-	-	-	-	-
桐蔭横浜大学	22	20	1	1	-	-	-	6	-	-	14	1	1	-	-	-
星薬科大学	21	18	2	1	-	-	-	10	2	-	8	-	1	-	-	-
自治医科大学	19	16	2	1	-	-	-	8	-	-	8	2	1	-	-	-

区 分	計	合 計			国立高等学校全日課程			公立高等学校全日課程			私立高等学校全日課程			公立高等学校定時課程		
		現役	一浪	二浪以上	現役	一浪	二浪以上	現役	一浪	二浪以上	現役	一浪	二浪以上	現役	一浪	二浪以上
日本赤十字看護大学	19	19	-	-	-	-	-	11	-	-	8	-	-	-	-	-
東京聖栄大学	19	19	-	-	-	-	-	14	-	-	5	-	-	-	-	-
フェリス学院大学	18	17	1	-	-	-	-	10	1	-	6	-	-	1	-	-
東京情報大学	18	17	1	-	-	-	-	7	-	-	10	1	-	-	-	-
了徳寺大学	18	18	-	-	-	-	-	7	-	-	11	-	-	-	-	-
ヤマザキ動物看護大学	18	18	-	-	-	-	-	7	-	-	10	-	-	1	-	-
東京女子医科大学	17	15	1	1	-	-	-	5	1	1	10	-	-	-	-	-
日本歯科大学	17	12	2	3	-	-	-	-	1	1	12	1	2	-	-	-
高崎商科大学	17	17	-	-	-	-	-	11	-	-	6	-	-	-	-	-
国立音楽大学	16	15	-	1	-	-	-	12	-	1	3	-	-	-	-	-
白梅学園大学	16	16	-	-	-	-	-	9	-	-	7	-	-	-	-	-
獨協医科大学	15	8	4	3	-	-	-	2	1	2	6	3	1	-	-	-
日本社会事業大学	15	15	-	-	1	-	-	12	-	-	2	-	-	-	-	-
宝塚大学	14	14	-	-	-	-	-	3	-	-	11	-	-	-	-	-
川村学園女子大学	14	14	-	-	-	-	-	10	-	-	4	-	-	-	-	-
東京富士大学	14	14	-	-	-	-	-	9	-	-	5	-	-	-	-	-
酪農学園大学	13	12	1	-	1	-	-	7	1	-	4	-	-	-	-	-
関西学院大学	13	11	2	-	1	-	-	4	-	-	6	2	-	-	-	-
東北芸術工科大学	13	13	-	-	-	-	-	10	-	-	3	-	-	-	-	-
デジタルハリウッド大学	13	12	1	-	-	-	-	7	1	-	5	-	-	-	-	-
東京有明医療大学	13	13	-	-	-	-	-	5	-	-	8	-	-	-	-	-
足利大学	12	12	-	-	-	-	-	7	-	-	5	-	-	-	-	-
東京歯科大学	12	11	1	-	-	-	-	-	1	-	11	-	-	-	-	-
群馬医療福祉大学	12	12	-	-	-	-	-	4	-	-	8	-	-	-	-	-
昭和薬科大学	11	8	2	1	-	-	-	4	2	-	4	-	1	-	-	-
日本医科大学	11	5	4	2	-	-	-	-	1	-	5	3	2	-	-	-
横浜薬科大学	11	9	2	-	-	-	-	3	1	-	6	1	-	-	-	-
東邦音楽大学	10	10	-	-	-	-	-	1	-	-	9	-	-	-	-	-
関東学園大学	10	10	-	-	-	-	-	7	-	-	3	-	-	-	-	-
昭和音楽大学	10	7	2	1	-	-	-	3	2	1	3	-	-	1	-	-
開智国際大学	10	10	-	-	-	-	-	3	-	-	7	-	-	-	-	-
聖路加国際大学	9	9	-	-	-	-	-	4	-	-	5	-	-	-	-	-
近畿大学	9	4	3	2	-	-	-	2	-	-	2	3	2	-	-	-
神奈川工科大学	9	8	1	-	-	-	-	5	1	-	3	-	-	-	-	-
新潟医療福祉大学	9	9	-	-	-	-	-	4	-	-	5	-	-	-	-	-
千葉科学大学	9	9	-	-	-	-	-	3	-	-	6	-	-	-	-	-
金沢工業大学	8	7	1	-	-	-	-	2	1	-	5	-	-	-	-	-
立命館アジア太平洋大学	8	6	2	-	2	-	-	-	-	-	4	2	-	-	-	-
岩手医科大学	7	-	1	6	-	-	-	-	-	-	-	1	6	-	-	-
仙台大学	7	7	-	-	-	-	-	3	-	-	4	-	-	-	-	-
和光大学	7	7	-	-	-	-	-	-	-	-	7	-	-	-	-	-
横浜商科大学	7	7	-	-	-	-	-	2	-	-	5	-	-	-	-	-
日本経済大学	7	7	-	-	-	-	-	1	-	-	6	-	-	-	-	-
金沢学院大学	7	7	-	-	-	-	-	1	-	-	6	-	-	-	-	-
恵泉女学園大学	7	7	-	-	-	-	-	1	-	-	6	-	-	-	-	-
多摩大学	7	6	1	-	-	-	-	5	1	-	1	-	-	-	-	-
東日本国際大学	7	7	-	-	-	-	-	1	-	-	6	-	-	-	-	-
敬愛大学	6	6	-	-	-	-	-	3	-	-	3	-	-	-	-	-
東京慈恵会医科大学	6	3	3	-	-	-	-	2	1	-	1	2	-	-	-	-
聖マリアンナ医科大学	6	3	2	1	-	-	-	-	1	1	3	1	-	-	-	-
作新学院大学	6	6	-	-	-	-	-	2	-	-	4	-	-	-	-	-
京都造形芸術大学	6	6	-	-	-	-	-	3	-	-	3	-	-	-	-	-
つくば国際大学	6	6	-	-	-	-	-	3	-	-	3	-	-	-	-	-
清和大学	6	6	-	-	-	-	-	2	-	-	4	-	-	-	-	-
中部学院大学	6	6	-	-	-	-	-	-	-	-	6	-	-	-	-	-
清泉女学院大学	6	6	-	-	-	-	-	5	-	-	1	-	-	-	-	-
桐生大学	6	6	-	-	-	-	-	4	-	-	2	-	-	-	-	-
東北学院大学	5	5	-	-	-	-	-	2	-	-	3	-	-	-	-	-
東北福祉大学	5	5	-	-	-	-	-	1	-	-	4	-	-	-	-	-

区 分	計	合 計			国立高等学校全日課程			公立高等学校全日課程			私立高等学校全日課程			公立高等学校定時課程		
		現役	一浪	二浪以上	現役	一浪	二浪以上	現役	一浪	二浪以上	現役	一浪	二浪以上	現役	一浪	二浪以上
桐朋学園大学	5	5	-	-	-	-	-	4	-	-	1	-	-	-	-	-
神奈川歯科大学	5	3	1	1	-	-	-	-	-	-	3	1	1	-	-	-
鶴見大学	5	4	-	1	-	-	-	1	-	-	3	-	1	-	-	-
京都産業大学	5	3	2	-	-	-	-	2	1	-	1	1	-	-	-	-
京都女子大学	5	3	2	-	-	-	-	1	2	-	2	-	-	-	-	-
関西大学	5	5	-	-	-	-	-	4	-	-	1	-	-	-	-	-
岡山理科大学	5	4	1	-	-	-	-	-	-	-	4	1	-	-	-	-
東洋英和女学院大学	5	5	-	-	-	-	-	2	-	-	3	-	-	-	-	-
東京純心大学	5	4	-	1	-	-	-	-	-	-	4	-	1	-	-	-
横浜美術大学	5	5	-	-	-	-	-	1	-	-	4	-	-	-	-	-
武蔵野学院大学	5	5	-	-	-	-	-	3	-	-	2	-	-	-	-	-
東北医科薬科大学	4	2	1	1	-	-	-	-	1	1	2	-	-	-	-	-
奥羽大学	4	1	-	3	-	-	-	1	-	-	-	-	3	-	-	-
上野学園大学	4	4	-	-	-	-	-	4	-	-	-	-	-	-	-	-
大阪芸術大学	4	4	-	-	-	-	-	2	-	-	2	-	-	-	-	-
日本映画大学	4	4	-	-	-	-	-	3	-	-	1	-	-	-	-	-
東京医療学院大学	4	4	-	-	-	-	-	1	-	-	3	-	-	-	-	-
新潟食料農業大学	4	4	-	-	1	-	-	2	-	-	1	-	-	-	-	-
湘南工科大学	3	3	-	-	-	-	-	3	-	-	-	-	-	-	-	-
相模女子大学	3	3	-	-	-	-	-	-	-	-	3	-	-	-	-	-
福井工業大学	3	3	-	-	-	-	-	2	-	-	1	-	-	-	-	-
松本歯科大学	3	3	-	-	-	-	-	-	-	-	3	-	-	-	-	-
朝日大学	3	3	-	-	-	-	-	2	-	-	1	-	-	-	-	-
愛知医科大学	3	-	1	2	-	-	-	-	-	1	-	1	1	-	-	-
愛知学院大学	3	2	-	1	-	-	-	-	-	-	2	-	1	-	-	-
中京大学	3	3	-	-	-	-	-	-	-	-	3	-	-	-	-	-
藤田保健衛生大学	3	-	-	3	-	-	-	-	-	-	-	-	3	-	-	-
皇學館大学	3	3	-	-	-	-	-	2	-	-	1	-	-	-	-	-
京都橘大学	3	3	-	-	-	-	-	2	-	-	1	-	-	-	-	-
龍谷大学	3	3	-	-	-	-	-	-	-	-	3	-	-	-	-	-
阪南大学	3	3	-	-	-	-	-	-	-	-	3	-	-	-	-	-
南九州大学	3	3	-	-	-	-	-	3	-	-	-	-	-	-	-	-
名古屋経済大学	3	3	-	-	-	-	-	-	-	-	3	-	-	-	-	-
京都精華大学	3	3	-	-	-	-	-	-	-	-	3	-	-	-	-	-
文星芸術大学	3	3	-	-	-	-	-	3	-	-	-	-	-	-	-	-
共愛学園前橋国際大学	3	3	-	-	-	-	-	1	-	-	2	-	-	-	-	-
こども教育宝仙大学	3	3	-	-	-	-	-	1	-	-	2	-	-	-	-	-
育英大学	3	3	-	-	-	-	-	1	-	-	2	-	-	-	-	-
東北生活文化大学	2	2	-	-	-	-	-	1	-	-	1	-	-	-	-	-
茨城キリスト教大学	2	2	-	-	-	-	-	2	-	-	-	-	-	-	-	-
鎌倉女子大学	2	2	-	-	-	-	-	2	-	-	-	-	-	-	-	-
金沢医科大学	2	-	-	2	-	-	-	-	-	-	-	-	2	-	-	-
岐阜女子大学	2	2	-	-	-	-	-	2	-	-	-	-	-	-	-	-
至学館大学	2	2	-	-	-	-	-	-	-	-	2	-	-	-	-	-
南山大学	2	2	-	-	-	-	-	1	-	-	1	-	-	-	-	-
京都学園大学	2	2	-	-	-	-	-	-	-	-	2	-	-	-	-	-
甲南大学	2	2	-	-	-	-	-	1	-	-	1	-	-	-	-	-
武庫川女子大学	2	2	-	-	-	-	-	-	-	-	2	-	-	-	-	-
四国学院大学	2	2	-	-	-	-	-	-	-	-	2	-	-	-	-	-
久留米大学	2	-	-	2	-	-	-	-	-	-	-	-	2	-	-	-
沖縄国際大学	2	2	-	-	-	-	-	-	-	-	2	-	-	-	-	-
名古屋音楽大学	2	-	2	-	-	-	-	-	-	-	-	2	-	-	-	-
常葉大学	2	2	-	-	-	-	-	2	-	-	-	-	-	-	-	-
八戸学院大学	2	2	-	-	-	-	-	-	-	-	2	-	-	-	-	-
千葉経済大学	2	2	-	-	-	-	-	2	-	-	-	-	-	-	-	-
名古屋外国語大学	2	2	-	-	-	-	-	-	-	-	2	-	-	-	-	-
石巻専修大学	2	2	-	-	-	-	-	1	-	-	1	-	-	-	-	-
静岡産業大学	2	2	-	-	-	-	-	-	-	-	2	-	-	-	-	-
松蔭大学	2	2	-	-	-	-	-	1	-	-	1	-	-	-	-	-

区 分	計	合 計			国立高等学校全日課程			公立高等学校全日課程			私立高等学校全日課程			公立高等学校定時課程		
		現役	一浪	二浪以上	現役	一浪	二浪以上	現役	一浪	二浪以上	現役	一浪	二浪以上	現役	一浪	二浪以上
花園調布学園大学	2	2	-	-	-	-	-	1	-	-	1	-	-	-	-	-
亀田医療大学	2	2	-	-	-	-	-	-	-	-	2	-	-	-	-	-
(その他63大学)	63	57	4	2	-	-	-	26	-	-	31	4	2	-	-	-

第24表 進学先学校別進学者数(国公立短期大学)

区 分	計	合 計			国立高等学校全日課程			公立高等学校全日課程			私立高等学校全日課程			公立高等学校定時課程		
		現役	一浪	二浪以上	現役	一浪	二浪以上	現役	一浪	二浪以上	現役	一浪	二浪以上	現役	一浪	二浪以上
国公立短期大学合計	2	1	1	-	-	-	-	1	-	-	-	1	-	-	-	-
(2校)	2	1	1	-	-	-	-	1	-	-	-	1	-	-	-	-

第25表 進学先学校別進学者数(私立短期大学)

区 分	計	合 計			国立高等学校全日課程			公立高等学校全日課程			私立高等学校全日課程			公立高等学校定時課程		
		現役	一浪	二浪以上	現役	一浪	二浪以上	現役	一浪	二浪以上	現役	一浪	二浪以上	現役	一浪	二浪以上
私立短期大学合計	2,416	2,406	7	3	12	-	-	1,843	5	2	536	2	1	15	-	-
淑徳大学短期大学部	195	194	1	-	2	-	-	141	-	-	50	1	-	1	-	-
埼玉女子短期大学	172	172	-	-	1	-	-	144	-	-	27	-	-	-	-	-
国際学院埼玉短期大学	155	155	-	-	-	-	-	128	-	-	27	-	-	-	-	-
秋草学園短期大学	139	139	-	-	-	-	-	81	-	-	53	-	-	5	-	-
川口短期大学	133	133	-	-	-	-	-	113	-	-	19	-	-	1	-	-
東京成徳短期大学	99	99	-	-	-	-	-	81	-	-	18	-	-	-	-	-
戸板女子短期大学	90	90	-	-	-	-	-	72	-	-	18	-	-	-	-	-
埼玉純真短期大学	88	88	-	-	-	-	-	75	-	-	13	-	-	-	-	-
大妻女子大学短期大学部	87	87	-	-	2	-	-	70	-	-	15	-	-	-	-	-
青山学院女子短期大学	86	85	-	1	1	-	-	60	-	1	24	-	-	-	-	-
武蔵野短期大学	80	80	-	-	-	-	-	77	-	-	2	-	-	1	-	-
武蔵丘短期大学	76	76	-	-	1	-	-	53	-	-	21	-	-	1	-	-
埼玉医科大学短期大学	68	68	-	-	2	-	-	43	-	-	23	-	-	-	-	-
山村学園短期大学	63	63	-	-	2	-	-	41	-	-	20	-	-	-	-	-
東京家政大学短期大学部	62	61	1	-	-	-	-	54	1	-	7	-	-	-	-	-
目白大学短期大学部	58	57	1	-	-	-	-	53	1	-	4	-	-	-	-	-
女子栄養大学短期大学部	55	55	-	-	-	-	-	34	-	-	20	-	-	1	-	-
星美学園短期大学	49	49	-	-	-	-	-	35	-	-	14	-	-	-	-	-
埼玉東萌短期大学	47	47	-	-	-	-	-	35	-	-	10	-	-	2	-	-
共立女子短期大学	44	44	-	-	-	-	-	39	-	-	5	-	-	-	-	-
貞静学園短期大学	43	43	-	-	-	-	-	43	-	-	-	-	-	-	-	-
実践女子大学短期大学部	42	42	-	-	-	-	-	35	-	-	7	-	-	-	-	-
新渡戸文化短期大学	36	36	-	-	-	-	-	28	-	-	8	-	-	-	-	-
聖徳大学短期大学部	35	35	-	-	-	-	-	30	-	-	5	-	-	-	-	-
帝京短期大学	30	30	-	-	-	-	-	26	-	-	4	-	-	-	-	-
城西短期大学	29	29	-	-	-	-	-	21	-	-	8	-	-	-	-	-
女子美術大学短期大学部	25	25	-	-	-	-	-	17	-	-	8	-	-	-	-	-
育英短期大学	23	23	-	-	-	-	-	16	-	-	7	-	-	-	-	-
日本大学短期大学部	19	18	1	-	-	-	-	12	-	-	6	1	-	-	-	-
國學院大学栃木短期大学	18	18	-	-	-	-	-	12	-	-	6	-	-	-	-	-
国際短期大学	18	18	-	-	-	-	-	12	-	-	5	-	-	1	-	-
東京交通短期大学	17	17	-	-	-	-	-	11	-	-	6	-	-	-	-	-
日本歯科大学東京短期大学	15	14	-	1	-	-	-	12	-	1	2	-	-	-	-	-
山野美容芸術短期大学	14	14	-	-	-	-	-	4	-	-	10	-	-	-	-	-
帝京大学短期大学	13	13	-	-	-	-	-	9	-	-	4	-	-	-	-	-
東京女子体育短期大学	12	12	-	-	-	-	-	10	-	-	2	-	-	-	-	-
桐朋学園芸術短期大学	12	12	-	-	-	-	-	9	-	-	3	-	-	-	-	-
國學院大学北海道短期大学部	12	12	-	-	-	-	-	3	-	-	8	-	-	1	-	-
創価女子短期大学	11	11	-	-	-	-	-	10	-	-	1	-	-	-	-	-
白梅学園短期大学	10	10	-	-	-	-	-	8	-	-	2	-	-	-	-	-
新島学園短期大学	10	9	1	-	-	-	-	5	1	-	4	-	-	-	-	-
駒沢女子短期大学	8	8	-	-	-	-	-	6	-	-	2	-	-	-	-	-
東京立正短期大学	8	8	-	-	-	-	-	5	-	-	3	-	-	-	-	-

区 分	計	合 計			国立高等学校全日課程			公立高等学校全日課程			私立高等学校全日課程			公立高等学校定時課程		
		現役	一浪	二浪以上	現役	一浪	二浪以上	現役	一浪	二浪以上	現役	一浪	二浪以上	現役	一浪	二浪以上
上智大学短期大学部	8	7	1	-	-	-	-	5	1	-	2	-	-	-	-	-
浦和大学短期大学部	8	8	-	-	-	-	-	3	-	-	5	-	-	-	-	-
関東短期大学	7	7	-	-	-	-	-	4	-	-	3	-	-	-	-	-
高崎商科大学短期大学部	7	7	-	-	-	-	-	7	-	-	-	-	-	-	-	-
杉野服飾大学短期大学部	6	6	-	-	-	-	-	4	-	-	2	-	-	-	-	-
文化学園大学短期大学部	6	6	-	-	-	-	-	5	-	-	1	-	-	-	-	-
東京福祉大学短期大学部	6	6	-	-	-	-	-	4	-	-	2	-	-	-	-	-
東京歯科大学短期大学部	6	6	-	-	-	-	-	1	-	-	5	-	-	-	-	-
拓殖大学北海道短期大学	5	5	-	-	1	-	-	3	-	-	1	-	-	-	-	-
東邦音楽短期大学	5	5	-	-	-	-	-	3	-	-	2	-	-	-	-	-
佐野日本大学短期大学	5	4	1	-	-	-	-	4	1	-	-	-	-	-	-	-
自由が丘産能短期大学	4	4	-	-	-	-	-	3	-	-	1	-	-	-	-	-
洗足こども短期大学	4	4	-	-	-	-	-	3	-	-	1	-	-	-	-	-
鎌倉女子大学短期大学部	3	3	-	-	-	-	-	3	-	-	-	-	-	-	-	-
昭和音楽大学短期大学部	3	3	-	-	-	-	-	2	-	-	1	-	-	-	-	-
愛国学園短期大学	2	2	-	-	-	-	-	1	-	-	1	-	-	-	-	-
上野学園大学短期大学部	2	2	-	-	-	-	-	2	-	-	-	-	-	-	-	-
東京経営短期大学	2	2	-	-	-	-	-	-	-	-	1	-	-	1	-	-
群馬医療福祉大学短期大学部	2	2	-	-	-	-	-	2	-	-	-	-	-	-	-	-
有明教育芸術短期大学	2	2	-	-	-	-	-	1	-	-	1	-	-	-	-	-
(その他17校)	17	16	-	1	-	-	-	10	-	-	6	-	1	-	-	-

第26表 進学先学校別進学者数(高等学校専攻科)

区 分	合 計	国立高等学校	公立高等学校	私立高等学校	公立高等学校
		全日課程	全日課程	全日課程	定時課程
高等学校専攻科合計	91	-	90	-	1
常盤高等学校専攻科	76	-	76	-	-
新座総合技術高等学校専攻科	13	-	12	-	1
秩父農工科学高等学校専攻科	2	-	2	-	-

第27表 進学先学校別進学者数(大学・短期大学の通信教育部)

区 分	合 計	国立高等学校	公立高等学校	私立高等学校	公立高等学校
		全日課程	全日課程	全日課程	定時課程
大学・短期大学の通信教育部合計	37	1	25	6	5
創価大学	8	-	5	1	2
日本大学	4	-	2	1	1
法政大学	3	-	2	1	-
明星大学	3	-	3	-	-
日本ウェルネススポーツ大学	3	-	2	1	-
自由が丘産能短期大学	3	-	3	-	-
放送大学	2	-	1	-	1
聖徳大学	2	-	2	-	-
京都造形芸術大学	2	1	1	-	-
聖徳大学短期大学部	2	-	1	-	1
(その他5校)	5	-	3	2	-

第28表 進学先学校別進学者数(大学・短期大学の別科)

区 分	合 計	国立高等学校	公立高等学校	私立高等学校	公立高等学校
		全日課程	全日課程	全日課程	定時課程
大学・短期大学の別科合計	-	-	-	-	-

第29表 専修学校等進学・入学状況

区分	専修学校等 合計	専修学校専門課程									専修学校一般課程等																			
		計	県内			県外			計	専修学校一般課程						各種学校						公共職業能力開発施設等								
			計	国・公立		私立	計	国・公立		私立	計	県内 公立	県外			計	県内			県外										
				計	公立	私立		計		公立			私立	計	公立		私立	計	公立	私立										
総計	計	13,353	9,679	3,432	200	3,232	6,247	79	6,168	3,674	3,270	1,777	-	1,777	1,493	2	1,491	207	136	71	2	69	197	162	157	5	35	10	25	
	男	6,705	3,872	1,390	48	1,342	2,482	40	2,442	2,833	2,530	1,338	-	1,338	1,192	2	1,190	138	97	41	-	41	165	148	144	4	17	7	10	
	女	6,648	5,807	2,042	152	1,890	3,765	39	3,726	841	740	439	-	439	301	-	301	69	39	30	2	28	32	14	13	1	18	3	15	
計	計	13,120	9,480	3,353	196	3,157	6,127	77	6,050	3,640	3,269	1,777	-	1,777	1,492	2	1,490	198	132	66	2	64	173	139	137	2	34	9	25	
	男	6,569	3,763	1,350	45	1,305	2,413	38	2,375	2,806	2,529	1,338	-	1,338	1,191	2	1,189	133	97	36	-	36	144	128	126	2	16	6	10	
	女	6,551	5,717	2,003	151	1,852	3,714	39	3,675	834	740	439	-	439	301	-	301	65	35	30	2	28	29	11	11	-	18	3	15	
全 日 制	国立	計	33	27	8	1	7	19	-	19	6	6	6	-	6	-	-	-	-	-	-	-	-	-	-	-	-	-	-	-
		男	12	7	2	-	2	5	-	5	5	5	5	-	5	-	-	-	-	-	-	-	-	-	-	-	-	-	-	-
		女	21	20	6	1	5	14	-	14	1	1	1	-	1	-	-	-	-	-	-	-	-	-	-	-	-	-	-	-
	公立	計	10,020	7,841	2,884	181	2,703	4,957	32	4,925	2,179	1,921	1,231	-	1,231	690	2	688	105	62	43	2	41	153	133	131	2	20	6	14
		男	4,692	3,037	1,135	41	1,094	1,902	5	1,897	1,655	1,464	912	-	912	552	2	550	56	37	19	-	19	135	125	123	2	10	5	5
		女	5,328	4,804	1,749	140	1,609	3,055	27	3,028	524	457	319	-	319	138	-	138	49	25	24	2	22	18	8	8	-	10	1	9
	私立	計	3,067	1,612	461	14	447	1,151	45	1,106	1,455	1,342	540	-	540	802	-	802	93	70	23	-	23	20	6	6	-	14	3	11
		男	1,865	719	213	4	209	506	33	473	1,146	1,060	421	-	421	639	-	639	77	60	17	-	17	9	3	3	-	6	1	5
		女	1,202	893	248	10	238	645	12	633	309	282	119	-	119	163	-	163	16	10	6	-	6	11	3	3	-	8	2	6
定 時 制	公立	計	233	199	79	4	75	120	2	118	34	1	-	-	-	1	-	1	9	4	5	-	5	24	23	20	3	1	1	-
		男	136	109	40	3	37	69	2	67	27	1	-	-	-	1	-	1	5	-	5	-	5	21	20	18	2	1	1	-
		女	97	90	39	1	38	51	-	51	7	-	-	-	-	-	-	-	4	4	-	-	-	3	3	2	1	-	-	-

第30表 一時的な仕事に就いた者及びその他の者の状況

区 分	平成30年3月卒業生（人）										卒業生に対する割合（％）									
	卒業生 総数	一時的な 仕事に 就いた者	そ の 他 の 者								卒業生 総数	一時的な 仕事に 就いた者	そ の 他 の 者							
			計	家事 手伝い	自宅 浪人	国内 無認可校 入学者	海外 進学者	求職者	進路 未定者	計			家事 手伝い	自宅 浪人	国内 無認可校 入学者	海外 進学者	求職者	進路 未定者		
総 計	計	56,970	494	2,754	99	1,641	364	127	183	340	100.0	0.9	4.8	0.2	2.9	0.6	0.2	0.3	0.6	
	男	29,514	179	1,853	23	1,267	228	54	88	193	100.0	0.6	6.3	0.1	4.3	0.8	0.2	0.3	0.7	
	女	27,456	315	901	76	374	136	73	95	147	100.0	1.1	3.3	0.3	1.4	0.5	0.3	0.3	0.5	
全 日 制	計	計	55,879	368	2,579	78	1,608	354	125	119	295	100.0	0.7	4.6	0.1	2.9	0.6	0.2	0.2	0.5
		男	28,868	105	1,748	19	1,244	223	54	48	160	100.0	0.4	6.1	0.1	4.3	0.8	0.2	0.2	0.6
		女	27,011	263	831	59	364	131	71	71	135	100.0	1.0	3.1	0.2	1.3	0.5	0.3	0.3	0.5
	国 立	計	155	-	4	-	3	-	1	-	-	100.0	-	2.6	-	1.9	-	0.6	-	-
		男	67	-	3	-	3	-	-	-	-	100.0	-	4.5	-	4.5	-	-	-	-
		女	88	-	1	-	-	-	1	-	-	100.0	-	1.1	-	-	-	1.1	-	-
	公 立	計	37,543	330	1,606	64	1,003	156	69	100	214	100.0	0.9	4.3	0.2	2.7	0.4	0.2	0.3	0.6
		男	18,442	85	1,072	15	788	97	28	37	107	100.0	0.5	5.8	0.1	4.3	0.5	0.2	0.2	0.6
		女	19,101	245	534	49	215	59	41	63	107	100.0	1.3	2.8	0.3	1.1	0.3	0.2	0.3	0.6
私 立	計	18,181	38	969	14	602	198	55	19	81	100.0	0.2	5.3	0.1	3.3	1.1	0.3	0.1	0.4	
	男	10,359	20	673	4	453	126	26	11	53	100.0	0.2	6.5	0.0	4.4	1.2	0.3	0.1	0.5	
	女	7,822	18	296	10	149	72	29	8	28	100.0	0.2	3.8	0.1	1.9	0.9	0.4	0.1	0.4	
定 時 制	公 立	計	1,091	126	175	21	33	10	2	64	45	100.0	11.5	16.0	1.9	3.0	0.9	0.2	5.9	4.1
		男	646	74	105	4	23	5	-	40	33	100.0	11.5	16.3	0.6	3.6	0.8	-	6.2	5.1
		女	445	52	70	17	10	5	2	24	12	100.0	11.7	15.7	3.8	2.2	1.1	0.4	5.4	2.7

第31表 平成30年3月高等学校卒業者の進路状況(通信制課程)

区分		平成30年3月卒業者(人)											卒業者に対する割合(%)														
		卒業者 総数	大学等 進学者	通信 を除く	専修学校 専門課程 進学者	専修学校 一般課程 等入学者	就職者		一時的な 仕事に 就いた者	その他 の者	不詳・ 死亡 の者	進学準備 中の者 (再掲)	就職 進学者 (再掲)	就職者 総数	卒業者 総数	大学等 進学者 (進学率)	通信 を除く	専修学校 専門課程 進学者	専修学校 一般課程 等入学者	就職者		一時的な 仕事に 就いた者	その他 の者	不詳・ 死亡 の者	進学準備 中の者 (再掲)	就職 進学者 (再掲)	就職者 総数
							正規の職員等 でない者	正規の職員等 でない者												正規の職員等 でない者	正規の職員等 でない者						
総計	計	1,003	141	138	209	13	243	-	174	223	-	55	-	243	100.0	14.1	13.8	20.8	1.3	24.2	-	17.3	22.2	-	5.5	-	24.2
	男	560	83	81	133	10	153	-	60	121	-	36	-	153	100.0	14.8	14.5	23.8	1.8	27.3	-	10.7	21.6	-	6.4	-	27.3
	女	443	58	57	76	3	90	-	114	102	-	19	-	90	100.0	13.1	12.9	17.2	0.7	20.3	-	25.7	23.0	-	4.3	-	20.3
公立	計	334	31	29	33	4	74	-	143	49	-	18	-	74	100.0	9.3	8.7	9.9	1.2	22.2	-	42.8	14.7	-	5.4	-	22.2
	男	128	14	13	13	3	30	-	48	20	-	8	-	30	100.0	10.9	10.2	10.2	2.3	23.4	-	37.5	15.6	-	6.3	-	23.4
	女	206	17	16	20	1	44	-	95	29	-	10	-	44	100.0	8.3	7.8	9.7	0.5	21.4	-	46.1	14.1	-	4.9	-	21.4
私立	計	669	110	109	176	9	169	-	31	174	-	37	-	169	100.0	16.4	16.3	26.3	1.3	25.3	-	4.6	26.0	-	5.5	-	25.3
	男	432	69	68	120	7	123	-	12	101	-	28	-	123	100.0	16.0	15.7	27.8	1.6	28.5	-	2.8	23.4	-	6.5	-	28.5
	女	237	41	41	56	2	46	-	19	73	-	9	-	46	100.0	17.3	17.3	23.6	0.8	19.4	-	8.0	30.8	-	3.8	-	19.4
普通科	計	614	106	105	145	9	155	-	31	168	-	36	-	155	100.0	17.3	17.1	23.6	1.5	25.2	-	5.0	27.4	-	5.9	-	25.2
	男	393	68	67	95	7	115	-	12	96	-	28	-	115	100.0	17.3	17.0	24.2	1.8	29.3	-	3.1	24.4	-	7.1	-	29.3
	女	221	38	38	50	2	40	-	19	72	-	8	-	40	100.0	17.2	17.2	22.6	0.9	18.1	-	8.6	32.6	-	3.6	-	18.1
工業科	計	26	-	-	19	-	3	-	-	4	-	-	-	3	100.0	-	-	73.1	-	11.5	-	-	15.4	-	-	-	11.5
	男	26	-	-	19	-	3	-	-	4	-	-	-	3	100.0	-	-	73.1	-	11.5	-	-	15.4	-	-	-	11.5
	女	-	-	-	-	-	-	-	-	-	-	-	-	-	-	-	-	-	-	-	-	-	-	-	-	-	-
福祉科	計	25	4	4	11	-	9	-	-	1	-	1	-	9	100.0	16.0	16.0	44.0	-	36.0	-	-	4.0	-	4.0	-	36.0
	男	9	1	1	5	-	3	-	-	-	-	-	-	3	100.0	11.1	11.1	55.6	-	33.3	-	-	-	-	-	-	33.3
	女	16	3	3	6	-	6	-	-	1	-	1	-	6	100.0	18.8	18.8	37.5	-	37.5	-	-	6.3	-	6.3	-	37.5
総合学科	計	4	-	-	1	-	2	-	-	1	-	-	-	2	100.0	-	-	25.0	-	50.0	-	-	25.0	-	-	-	50.0
	男	4	-	-	1	-	2	-	-	1	-	-	-	2	100.0	-	-	25.0	-	50.0	-	-	25.0	-	-	-	50.0
	女	-	-	-	-	-	-	-	-	-	-	-	-	-	-	-	-	-	-	-	-	-	-	-	-	-	-

第32表 大学等への進学者数(通信制課程)

区 分	大学等進学者合計			大 学 (学 部)												短 期 大 学 (本 科)									そ の 他 (通信・別科・専攻科)				
	計			計			国 立			公 立			私 立			計			国 公 立			私 立			計				
	計	男	女	計	男	女	計	男	女	計	男	女	計	男	女	計	男	女	計	男	女	計	男	女	計	男	女		
総 計	計	142	83	59	127	81	46	2	1	1	-	-	-	125	80	45	12	-	12	-	-	-	12	-	12	3	2	1	
	現役	141	83	58	126	81	45	1	1	-	-	-	-	125	80	45	12	-	12	-	-	-	12	-	12	3	2	1	
	一浪	1	-	1	1	-	1	1	-	1	-	1	-	1	-	-	-	-	-	-	-	-	-	-	-	-
	二浪以上	-	-	-	-	-	-	-	-	-	-	-	-	-	-	-	-	-	-	-	-	-	-	-	-	-
公 立	普 通 科	計	31	14	17	27	13	14	-	-	-	-	-	-	27	13	14	2	-	2	-	-	-	2	-	2	2	1	1
	現役	31	14	17	27	13	14	-	-	-	-	-	-	27	13	14	2	-	2	-	-	-	2	-	2	2	1	1	
	一浪	-	-	-	-	-	-	-	-	-	-	-	-	-	-	-	-	-	-	-	-	-	-	-	-	-
	二浪以上	-	-	-	-	-	-	-	-	-	-	-	-	-	-	-	-	-	-	-	-	-	-	-	-	-
私 立	計	111	69	42	100	68	32	2	1	1	-	-	-	98	67	31	10	-	10	-	-	-	10	-	10	1	1	-	
	現役	110	69	41	99	68	31	1	1	-	-	-	-	98	67	31	10	-	10	-	-	-	10	-	10	1	1	-	
	一浪	1	-	1	1	-	1	1	-	1	-	1	-	1	-	-	-	-	-	-	-	-	-	-	-	-
	二浪以上	-	-	-	-	-	-	-	-	-	-	-	-	-	-	-	-	-	-	-	-	-	-	-	-	-
普 通 科	計	107	68	39	96	67	29	2	1	1	-	-	-	94	66	28	10	-	10	-	-	-	10	-	10	1	1	-	
	現役	106	68	38	95	67	28	1	1	-	-	-	-	94	66	28	10	-	10	-	-	-	10	-	10	1	1	-	
	一浪	1	-	1	1	-	1	1	-	1	-	1	-	1	-	-	-	-	-	-	-	-	-	-	-	-
	二浪以上	-	-	-	-	-	-	-	-	-	-	-	-	-	-	-	-	-	-	-	-	-	-	-	-	-
工 業 科	計	-	-	-	-	-	-	-	-	-	-	-	-	-	-	-	-	-	-	-	-	-	-	-	-	-	-	-	-
	現役	-	-	-	-	-	-	-	-	-	-	-	-	-	-	-	-	-	-	-	-	-	-	-	-	-	-	-	-
	一浪	-	-	-	-	-	-	-	-	-	-	-	-	-	-	-	-	-	-	-	-	-	-	-	-	-
	二浪以上	-	-	-	-	-	-	-	-	-	-	-	-	-	-	-	-	-	-	-	-	-	-	-	-	-
福 祉 科	計	4	1	3	4	1	3	-	-	-	-	-	-	4	1	3	-	-	-	-	-	-	-	-	-	-	-	-	-
	現役	4	1	3	4	1	3	-	-	-	-	-	-	4	1	3	-	-	-	-	-	-	-	-	-	-	-	-	-
	一浪	-	-	-	-	-	-	-	-	-	-	-	-	-	-	-	-	-	-	-	-	-	-	-	-	-
	二浪以上	-	-	-	-	-	-	-	-	-	-	-	-	-	-	-	-	-	-	-	-	-	-	-	-	-
総 合 学 科	計	-	-	-	-	-	-	-	-	-	-	-	-	-	-	-	-	-	-	-	-	-	-	-	-	-	-	-	-
	現役	-	-	-	-	-	-	-	-	-	-	-	-	-	-	-	-	-	-	-	-	-	-	-	-	-	-	-	-
	一浪	-	-	-	-	-	-	-	-	-	-	-	-	-	-	-	-	-	-	-	-	-	-	-	-	-
	二浪以上	-	-	-	-	-	-	-	-	-	-	-	-	-	-	-	-	-	-	-	-	-	-	-	-	-

第33表 進学先学科系統別進学者数(通信制課程・総括表)

卒業年月	進学区分	男女	計	人文	社 会			理学	工学	農学	保 健				商船	家政	教育	芸術	その他
					法・政	商・経	その他				医学	歯学	薬学	その他					
計	計	計	142	35	10	24	20	4	4	-	-	-	2	16	-	4	6	6	11
		男	83	21	8	17	13	3	2	-	-	-	1	8	-	-	1	3	6
		女	59	14	2	7	7	1	2	-	-	-	1	8	-	4	5	3	5
	大学(学部)	計	127	34	10	19	19	4	4	-	-	-	2	15	-	3	3	5	9
		男	81	21	8	17	12	3	2	-	-	-	1	8	-	-	1	3	5
		女	46	13	2	2	7	1	2	-	-	-	1	7	-	3	2	2	4
	短期大学(本科)	計	12	1	-	5	-	-	-	-	-	-	-	1	-	1	3	1	-
		男	-	-	-	-	-	-	-	-	-	-	-	-	-	-	-	-	-
		女	12	1	-	5	-	-	-	-	-	-	-	1	-	1	3	1	-
	その他	計	3	-	-	-	1	-	-	-	-	-	-	-	-	-	-	-	2
		男	2	-	-	-	1	-	-	-	-	-	-	-	-	-	-	-	1
		女	1	-	-	-	-	-	-	-	-	-	-	-	-	-	-	-	1
平成30年3月 卒業者(現役)	計	計	141	35	10	24	20	4	4	-	-	-	2	16	-	4	5	6	11
		男	83	21	8	17	13	3	2	-	-	-	1	8	-	-	1	3	6
		女	58	14	2	7	7	1	2	-	-	-	1	8	-	4	4	3	5
	大学(学部)	計	126	34	10	19	19	4	4	-	-	-	2	15	-	3	2	5	9
		男	81	21	8	17	12	3	2	-	-	-	1	8	-	-	1	3	5
		女	45	13	2	2	7	1	2	-	-	-	1	7	-	3	1	2	4
	短期大学(本科)	計	12	1	-	5	-	-	-	-	-	-	-	1	-	1	3	1	-
		男	-	-	-	-	-	-	-	-	-	-	-	-	-	-	-	-	-
		女	12	1	-	5	-	-	-	-	-	-	-	1	-	1	3	1	-
	その他	計	3	-	-	-	1	-	-	-	-	-	-	-	-	-	-	-	2
		男	2	-	-	-	1	-	-	-	-	-	-	-	-	-	-	-	1
		女	1	-	-	-	-	-	-	-	-	-	-	-	-	-	-	-	1
平成29年3月 卒業者(一浪)	計	計	1	-	-	-	-	-	-	-	-	-	-	-	-	-	1	-	-
		男	-	-	-	-	-	-	-	-	-	-	-	-	-	-	-	-	-
		女	1	-	-	-	-	-	-	-	-	-	-	-	-	-	1	-	-
	大学(学部)	計	1	-	-	-	-	-	-	-	-	-	-	-	-	-	1	-	-
		男	-	-	-	-	-	-	-	-	-	-	-	-	-	-	-	-	-
		女	1	-	-	-	-	-	-	-	-	-	-	-	-	-	1	-	-
	短期大学(本科)	計	-	-	-	-	-	-	-	-	-	-	-	-	-	-	-	-	-
		男	-	-	-	-	-	-	-	-	-	-	-	-	-	-	-	-	-
		女	-	-	-	-	-	-	-	-	-	-	-	-	-	-	-	-	-
	その他	計
		男
		女
平成28年3月 以前卒業者 (二浪以上)	計	計	-	-	-	-	-	-	-	-	-	-	-	-	-	-	-	-	
		男	-	-	-	-	-	-	-	-	-	-	-	-	-	-	-	-	
		女	-	-	-	-	-	-	-	-	-	-	-	-	-	-	-	-	
	大学(学部)	計	-	-	-	-	-	-	-	-	-	-	-	-	-	-	-	-	-
		男	-	-	-	-	-	-	-	-	-	-	-	-	-	-	-	-	-
		女	-	-	-	-	-	-	-	-	-	-	-	-	-	-	-	-	-
	短期大学(本科)	計	-	-	-	-	-	-	-	-	-	-	-	-	-	-	-	-	-
		男	-	-	-	-	-	-	-	-	-	-	-	-	-	-	-	-	-
		女	-	-	-	-	-	-	-	-	-	-	-	-	-	-	-	-	-
	その他	計
		男
		女

第34表 進学先学科系統別進学者数(公立高等学校通信制課程)

卒業年月	進学区分	男女	計	人文	社 会			理学	工学	農学	保 健				商船	家政	教育	芸術	その他	
					法・政	商・経	その他				医学	歯学	薬学	その他						
計	計	計	31	4	3	3	3	2	1	-	-	-	1	2	-	3	-	3	6	
		男	14	1	2	3	1	1	1	-	-	-	-	1	-	-	-	1	3	
		女	17	3	1	-	2	1	-	-	-	-	1	1	-	3	-	2	3	
	大学(学部)	計	27	3	3	3	3	2	1	-	-	-	1	1	-	3	-	3	4	
		男	13	1	2	3	1	1	1	-	-	-	-	1	-	-	-	-	1	2
		女	14	2	1	-	2	1	-	-	-	-	1	-	-	3	-	2	2	
	短期大学(本科)	計	2	1	-	-	-	-	-	-	-	-	-	1	-	-	-	-	-	
		男	-	-	-	-	-	-	-	-	-	-	-	-	-	-	-	-	-	
		女	2	1	-	-	-	-	-	-	-	-	-	1	-	-	-	-	-	
	その他	計	2	-	-	-	-	-	-	-	-	-	-	-	-	-	-	-	2	
		男	1	-	-	-	-	-	-	-	-	-	-	-	-	-	-	-	1	
		女	1	-	-	-	-	-	-	-	-	-	-	-	-	-	-	-	1	
平成30年3月 卒業生(現役)	計	計	31	4	3	3	3	2	1	-	-	-	1	2	-	3	-	3	6	
		男	14	1	2	3	1	1	1	-	-	-	-	1	-	-	-	1	3	
		女	17	3	1	-	2	1	-	-	-	-	1	1	-	3	-	2	3	
	大学(学部)	計	27	3	3	3	3	2	1	-	-	-	1	1	-	3	-	3	4	
		男	13	1	2	3	1	1	1	-	-	-	-	1	-	-	-	-	1	2
		女	14	2	1	-	2	1	-	-	-	-	1	-	-	3	-	2	2	
	短期大学(本科)	計	2	1	-	-	-	-	-	-	-	-	-	1	-	-	-	-	-	
		男	-	-	-	-	-	-	-	-	-	-	-	-	-	-	-	-	-	
		女	2	1	-	-	-	-	-	-	-	-	-	1	-	-	-	-	-	
	その他	計	2	-	-	-	-	-	-	-	-	-	-	-	-	-	-	-	2	
		男	1	-	-	-	-	-	-	-	-	-	-	-	-	-	-	-	1	
		女	1	-	-	-	-	-	-	-	-	-	-	-	-	-	-	-	1	
平成29年3月 卒業生(一浪)	計	計	-	-	-	-	-	-	-	-	-	-	-	-	-	-	-	-		
		男	-	-	-	-	-	-	-	-	-	-	-	-	-	-	-	-		
		女	-	-	-	-	-	-	-	-	-	-	-	-	-	-	-	-		
	大学(学部)	計	-	-	-	-	-	-	-	-	-	-	-	-	-	-	-	-	-	
		男	-	-	-	-	-	-	-	-	-	-	-	-	-	-	-	-	-	
		女	-	-	-	-	-	-	-	-	-	-	-	-	-	-	-	-	-	
	短期大学(本科)	計	-	-	-	-	-	-	-	-	-	-	-	-	-	-	-	-	-	
		男	-	-	-	-	-	-	-	-	-	-	-	-	-	-	-	-	-	
		女	-	-	-	-	-	-	-	-	-	-	-	-	-	-	-	-	-	
	その他	計	
		男	
		女	
平成28年3月 以前卒業生 (二浪以上)	計	計	-	-	-	-	-	-	-	-	-	-	-	-	-	-	-	-		
		男	-	-	-	-	-	-	-	-	-	-	-	-	-	-	-	-		
		女	-	-	-	-	-	-	-	-	-	-	-	-	-	-	-	-		
	大学(学部)	計	-	-	-	-	-	-	-	-	-	-	-	-	-	-	-	-	-	
		男	-	-	-	-	-	-	-	-	-	-	-	-	-	-	-	-	-	
		女	-	-	-	-	-	-	-	-	-	-	-	-	-	-	-	-	-	
	短期大学(本科)	計	-	-	-	-	-	-	-	-	-	-	-	-	-	-	-	-	-	
		男	-	-	-	-	-	-	-	-	-	-	-	-	-	-	-	-	-	
		女	-	-	-	-	-	-	-	-	-	-	-	-	-	-	-	-	-	
	その他	計	
		男	
		女	

第35表 進学先学科系統別進学者数(私立高等学校通信制課程)

卒業年月	進学区分	男女	計	人文	社 会			理学	工学	農学	保 健				商船	家政	教育	芸術	その他
					法・政	商・経	その他				医学	歯学	薬学	その他					
計	計	計	111	31	7	21	17	2	3	-	-	-	1	14	-	1	6	3	5
		男	69	20	6	14	12	2	1	-	-	-	1	7	-	-	1	2	3
		女	42	11	1	7	5	-	2	-	-	-	-	7	-	1	5	1	2
	大学(学部)	計	100	31	7	16	16	2	3	-	-	-	1	14	-	-	3	2	5
		男	68	20	6	14	11	2	1	-	-	-	1	7	-	-	1	2	3
		女	32	11	1	2	5	-	2	-	-	-	-	7	-	-	2	-	2
	短期大学(本科)	計	10	-	-	5	-	-	-	-	-	-	-	-	-	1	3	1	-
		男	-	-	-	-	-	-	-	-	-	-	-	-	-	-	-	-	-
		女	10	-	-	5	-	-	-	-	-	-	-	-	-	1	3	1	-
	その他	計	1	-	-	-	1	-	-	-	-	-	-	-	-	-	-	-	-
		男	1	-	-	-	1	-	-	-	-	-	-	-	-	-	-	-	-
		女	-	-	-	-	-	-	-	-	-	-	-	-	-	-	-	-	-
平成30年3月 卒業者(現役)	計	計	110	31	7	21	17	2	3	-	-	-	1	14	-	1	5	3	5
		男	69	20	6	14	12	2	1	-	-	-	1	7	-	-	1	2	3
		女	41	11	1	7	5	-	2	-	-	-	-	7	-	1	4	1	2
	大学(学部)	計	99	31	7	16	16	2	3	-	-	-	1	14	-	-	2	2	5
		男	68	20	6	14	11	2	1	-	-	-	1	7	-	-	1	2	3
		女	31	11	1	2	5	-	2	-	-	-	-	7	-	-	1	-	2
	短期大学(本科)	計	10	-	-	5	-	-	-	-	-	-	-	-	-	1	3	1	-
		男	-	-	-	-	-	-	-	-	-	-	-	-	-	-	-	-	-
		女	10	-	-	5	-	-	-	-	-	-	-	-	-	1	3	1	-
	その他	計	1	-	-	-	1	-	-	-	-	-	-	-	-	-	-	-	-
		男	1	-	-	-	1	-	-	-	-	-	-	-	-	-	-	-	-
		女	-	-	-	-	-	-	-	-	-	-	-	-	-	-	-	-	-
平成29年3月 卒業者(一浪)	計	計	1	-	-	-	-	-	-	-	-	-	-	-	-	-	1	-	-
		男	-	-	-	-	-	-	-	-	-	-	-	-	-	-	-	-	-
		女	1	-	-	-	-	-	-	-	-	-	-	-	-	-	-	1	-
	大学(学部)	計	1	-	-	-	-	-	-	-	-	-	-	-	-	-	-	1	-
		男	-	-	-	-	-	-	-	-	-	-	-	-	-	-	-	-	-
		女	1	-	-	-	-	-	-	-	-	-	-	-	-	-	-	1	-
	短期大学(本科)	計	-	-	-	-	-	-	-	-	-	-	-	-	-	-	-	-	-
		男	-	-	-	-	-	-	-	-	-	-	-	-	-	-	-	-	-
		女	-	-	-	-	-	-	-	-	-	-	-	-	-	-	-	-	-
	その他	計
		男
		女
平成28年3月 以前卒業者 (二浪以上)	計	計	-	-	-	-	-	-	-	-	-	-	-	-	-	-	-	-	
		男	-	-	-	-	-	-	-	-	-	-	-	-	-	-	-	-	
		女	-	-	-	-	-	-	-	-	-	-	-	-	-	-	-	-	
	大学(学部)	計	-	-	-	-	-	-	-	-	-	-	-	-	-	-	-	-	
		男	-	-	-	-	-	-	-	-	-	-	-	-	-	-	-	-	
		女	-	-	-	-	-	-	-	-	-	-	-	-	-	-	-	-	
	短期大学(本科)	計	-	-	-	-	-	-	-	-	-	-	-	-	-	-	-	-	
		男	-	-	-	-	-	-	-	-	-	-	-	-	-	-	-	-	
		女	-	-	-	-	-	-	-	-	-	-	-	-	-	-	-	-	
	その他	計	
		男	
		女	

第36表 専修学校等進学・入学状況(通信制課程)

区分	専修学校等 合計	専修学校専門課程						専修学校一般課程等																					
		計	県内			県外			計	専修学校一般課程						各種学校						公共職業能力開発施設等							
			計	国・公立		私立	計	国・公立		私立	計	県内			県外			計	県内			県外							
				計	国・公立	私立		計		国・公立		私立	計	国・公立	私立	計	国・公立		私立	計	国・公立	私立							
計	計	222	209	92	3	89	117	-	117	13	1	1	-	1	-	-	-	7	1	6	-	6	5	5	5	-	-	-	-
	男	143	133	57	1	56	76	-	76	10	-	-	-	-	-	-	-	5	-	5	-	5	5	5	-	-	-	-	
	女	79	76	35	2	33	41	-	41	3	1	1	-	1	-	-	-	2	1	1	-	1	-	-	-	-	-	-	
公立	計	37	33	13	2	11	20	-	20	4	1	1	-	1	-	-	-	-	-	-	-	-	3	3	3	-	-	-	-
	男	16	13	4	-	4	9	-	9	3	-	-	-	-	-	-	-	-	-	-	-	-	3	3	3	-	-	-	-
	女	21	20	9	2	7	11	-	11	1	1	1	-	1	-	-	-	-	-	-	-	-	-	-	-	-	-	-	-
私立	計	185	176	79	1	78	97	-	97	9	-	-	-	-	-	-	-	7	1	6	-	6	2	2	2	-	-	-	-
	男	127	120	53	1	52	67	-	67	7	-	-	-	-	-	-	-	5	-	5	-	5	2	2	2	-	-	-	-
	女	58	56	26	-	26	30	-	30	2	-	-	-	-	-	-	-	2	1	1	-	1	-	-	-	-	-	-	-

第37表 一時的な仕事に就いた者及びその他の者の状況(通信制課程)

区分	卒業生総数	平成30年3月卒業生(人)									卒業生に対する割合(%)												
		一時的な仕事に就いた者	その他の者							計	家事手伝い	自宅浪人	国内無認可校入学者	海外進学者	求職者	進路未定者	計	家事手伝い	自宅浪人	国内無認可校入学者	海外進学者	求職者	進路未定者
			計	家事手伝い	自宅浪人	国内無認可校入学者	海外進学者	求職者	進路未定者														
計	計	1,003	174	223	14	55	3	3	18	130	100.0	17.3	22.2	1.4	5.5	0.3	0.3	1.8	13.0				
	男	560	60	121	1	36	3	-	10	71	100.0	10.7	21.6	0.2	6.4	0.5	-	1.8	12.7				
	女	443	114	102	13	19	-	3	8	59	100.0	25.7	23.0	2.9	4.3	-	0.7	1.8	13.3				
公立	計	334	143	49	6	18	-	1	-	24	100.0	42.8	14.7	1.8	5.4	-	0.3	-	7.2				
	男	128	48	20	-	8	-	-	-	12	100.0	37.5	15.6	-	6.3	-	-	-	9.4				
	女	206	95	29	6	10	-	1	-	12	100.0	46.1	14.1	2.9	4.9	-	0.5	-	5.8				
私立	計	669	31	174	8	37	3	2	18	106	100.0	4.6	26.0	1.2	5.5	0.4	0.3	2.7	15.8				
	男	432	12	101	1	28	3	-	10	59	100.0	2.8	23.4	0.2	6.5	0.7	-	2.3	13.7				
	女	237	19	73	7	9	-	2	8	47	100.0	8.0	30.8	3.0	3.8	-	0.8	3.4	19.8				

付表 第1表 高等学校卒業者の進路状況の推移(総括表)

卒業年月	実数(人)												卒業者総数に占める割合(%)												
	卒業者 総数	大学等 進学者	通信 を除く	専修学校 専門課程 進学者	専修学校 一般課程 等入学者	就職者		一時的な 仕事に 就いた者	その 他の 者	不詳・ 死亡 の者	進学準備 中の者 (再掲)	就職 進学者 (再掲)	就職者 総数	大学等 進学者	通信 を除く	専修学校 専門課程 進学者	専修学校 一般課程 等入学者	就職者		一時的な 仕事に 就いた者	その 他の 者	不詳・ 死亡 の者	進学準備 中の者 (再掲)	就職 進学者 (再掲)	就職者 総数
						正規の職員等	正規の職員 等でない者											正規の職員等	正規の職員 等でない者						
21年3月	53,140	29,910	29,890	8,178	3,639	7,446	...	773	3,193	1	4,819	34	7,480	56.3	56.2	15.4	6.8	14.0	...	1.5	6.0	0.0	9.1	0.1	14.1
22年3月	54,493	31,062	31,045	8,552	4,333	6,561	...	889	3,094	2	5,204	56	6,617	57.0	57.0	15.7	8.0	12.0	...	1.6	5.7	0.0	9.5	0.1	12.1
23年3月	54,160	30,912	30,887	8,765	3,873	6,632	...	839	3,136	3	4,798	42	6,674	57.1	57.0	16.2	7.2	12.2	...	1.5	5.8	0.0	8.9	0.1	12.3
24年3月	55,086	31,408	31,384	9,414	3,736	6,945	...	786	2,790	7	4,578	40	6,985	57.0	57.0	17.1	6.8	12.6	...	1.4	5.1	0.0	8.3	0.1	12.7
25年3月	57,520	32,484	32,464	10,154	3,949	7,550	...	890	2,491	2	4,799	55	7,605	56.5	56.4	17.7	6.9	13.1	...	1.5	4.3	0.0	8.3	0.1	13.2
26年3月	55,057	31,192	31,172	9,687	3,428	7,652	...	794	2,303	1	4,222	34	7,686	56.7	56.6	17.6	6.2	13.9	...	1.4	4.2	0.0	7.7	0.1	14.0
27年3月	57,093	32,684	32,658	9,906	3,352	8,138	24	683	2,305	1	4,240	36	8,198	57.2	57.2	17.4	5.9	14.3	0	1.2	4.0	0.0	7.4	0.1	14.4
28年3月	57,150	32,513	32,493	9,791	3,574	8,221	76	578	2,397	-	4,650	24	8,321	56.9	56.9	17.1	6.3	14.4	0.1	1.0	4.2	-	8.1	0.0	14.6
29年3月	57,262	32,989	32,957	9,544	3,653	8,002	55	609	2,408	2	4,774	16	8,073	57.6	57.6	16.7	6.4	14.0	0.1	1.1	4.2	0.0	8.3	0.0	14.1
30年3月	56,970	32,572	32,535	9,679	3,674	7,760	37	494	2,754	-	5,306	14	7,811	57.2	57.1	17.0	6.4	13.6	0.1	0.9	4.8	-	9.3	0.0	13.7

※平成27年度から、就職者を「正規の職員等」「正規の職員等でない者」に区分して調査している。

付表 第2表 高等学校卒業者の進路状況の推移(全日制課程総括表)

卒業年月	実数(人)												卒業者総数に占める割合(%)												
	卒業者 総数	大学等 進学者	通信 を除く	専修学校 専門課程 進学者	専修学校 一般課程 等入学者	就職者		一時的な 仕事に 就いた者	その 他の 者	不詳・ 死亡 の者	進学準備 中の者 (再掲)	就職 進学者 (再掲)	就職者 総数	大学等 進学者	通信 を除く	専修学校 専門課程 進学者	専修学校 一般課程 等入学者	就職者		一時的な 仕事に 就いた者	その 他の 者	不詳・ 死亡 の者	進学準備 中の者 (再掲)	就職 進学者 (再掲)	就職者 総数
						正規の職員等	正規の職員 等でない者											正規の職員等	正規の職員 等でない者						
21年3月	52,227	29,799	29,785	8,060	3,600	7,201	...	580	2,986	1	4,773	32	7,233	57.1	57.0	15.4	6.9	13.8	...	1.1	5.7	0.0	9.1	0.1	13.8
22年3月	53,587	30,923	30,909	8,417	4,289	6,394	...	674	2,888	2	5,167	51	6,445	57.7	57.7	15.7	8.0	11.9	...	1.3	5.4	0.0	9.6	0.1	12.0
23年3月	53,097	30,771	30,751	8,547	3,845	6,410	...	592	2,929	3	4,755	40	6,450	58.0	57.9	16.1	7.2	12.1	...	1.1	5.5	0.0	9.0	0.1	12.1
24年3月	53,948	31,258	31,242	9,190	3,697	6,704	...	537	2,557	5	4,524	39	6,743	57.9	57.9	17.0	6.9	12.4	...	1.0	4.7	0.0	8.4	0.1	12.5
25年3月	56,268	32,314	32,297	9,896	3,902	7,263	...	598	2,293	2	4,761	49	7,312	57.4	57.4	17.6	6.9	12.9	...	1.1	4.1	0.0	8.5	0.1	13.0
26年3月	53,676	31,006	30,988	9,434	3,378	7,258	...	526	2,074	-	4,180	29	7,287	57.8	57.7	17.6	6.3	13.5	...	1.0	3.9	-	7.8	0.1	13.6
27年3月	55,811	32,551	32,529	9,660	3,326	7,691	21	481	2,080	1	4,217	31	7,743	58.3	58.3	17.3	6.0	13.8	0	0.9	3.7	0.0	7.6	0.1	13.9
28年3月	55,925	32,339	32,322	9,574	3,543	7,770	64	424	2,211	-	4,627	23	7,857	57.8	57.8	17.1	6.3	13.9	0.1	0.8	4.0	-	8.3	0.0	14.0
29年3月	56,084	32,851	32,824	9,325	3,626	7,581	45	427	2,227	2	4,743	16	7,642	58.6	58.5	16.6	6.5	13.5	0.1	0.8	4.0	0.0	8.5	0.0	13.6
30年3月	55,879	32,450	32,418	9,480	3,640	7,337	25	368	2,579	-	5,269	12	7,374	58.1	58.0	17.0	6.5	13.1	0.0	0.7	4.6	-	9.4	0.0	13.2

付表 第3表 高等学校卒業者の進路状況の推移(国立高等学校全日制課程)

卒業年月	実数(人)											卒業者総数に占める割合(%)													
	卒業者 総数	大学等 進学者	通信 を除く	専修学校 専門課程 進学者	専修学校 一般課程 等入学者	就職者		一時的な 仕事に 就いた者	その他	不詳・ 死亡 の者	進学準備 中の者 (再掲)	就職 進学者 (再掲)	就職者 総数	大学等 進学者	通信 を除く	専修学校 専門課程 進学者	専修学校 一般課程 等入学者	就職者		一時的な 仕事に 就いた者	その他	不詳・ 死亡 の者	進学準備 中の者 (再掲)	就職 進学者 (再掲)	就職者 総数
						正規の職員等	正規の職員 等でない者											正規の職員等	正規の職員 等でない者						
21年3月	154	105	105	25	1	15	...	2	6	-	5	-	15	68.2	68.2	16.2	0.6	9.7	...	1.3	3.9	-	3.2	-	9.7
22年3月	155	96	96	32	9	9	...	1	8	-	13	-	9	61.9	61.9	20.6	5.8	5.8	...	0.6	5.2	-	8.4	-	5.8
23年3月	153	96	96	41	1	6	...	1	8	-	6	-	6	62.7	62.7	26.8	0.7	3.9	...	0.7	5.2	-	3.9	-	3.9
24年3月	153	96	96	41	2	6	...	-	8	-	7	-	6	62.7	62.7	26.8	1.3	3.9	...	-	5.2	-	4.6	-	3.9
25年3月	153	91	91	45	7	6	...	-	4	-	9	1	7	59.5	59.5	29.4	4.6	3.9	...	-	2.6	-	5.9	0.7	4.6
26年3月	165	99	99	33	10	7	...	3	13	-	18	-	7	60.0	60.0	20.0	6.1	4.2	...	1.8	7.9	-	10.9	-	4.2
27年3月	156	93	93	36	11	7	...	-	9	-	8	-	7	59.6	59.6	23.1	7.1	4.5	...	-	5.8	-	5.1	-	4.5
28年3月	159	98	98	36	12	4	-	-	9	-	13	-	4	61.6	61.6	22.6	7.5	2.5	-	-	5.7	-	8.2	-	2.5
29年3月	155	109	108	33	-	3	2	-	8	-	-	-	5	70.3	69.7	21.3	-	1.9	1.3	-	5.2	-	-	-	3.2
30年3月	155	111	110	27	6	7	-	-	4	-	9	-	7	71.6	71.0	17.4	3.9	4.5	-	-	2.6	-	5.8	-	4.5

付表 第4表 高等学校卒業者の進路状況の推移(公立高等学校全日制課程)

卒業年月	実数(人)											卒業者総数に占める割合(%)													
	卒業者 総数	大学等 進学者	通信 を除く	専修学校 専門課程 進学者	専修学校 一般課程 等入学者	就職者		一時的な 仕事に 就いた者	その他	不詳・ 死亡 の者	進学準備 中の者 (再掲)	就職 進学者 (再掲)	就職者 総数	大学等 進学者	通信 を除く	専修学校 専門課程 進学者	専修学校 一般課程 等入学者	就職者		一時的な 仕事に 就いた者	その他	不詳・ 死亡 の者	進学準備 中の者 (再掲)	就職 進学者 (再掲)	就職者 総数
						正規の職員等	正規の職員 等でない者											正規の職員等	正規の職員 等でない者						
21年3月	35,883	17,808	17,795	6,439	2,331	6,662	...	529	2,113	1	2,976	25	6,687	49.6	49.6	17.9	6.5	18.6	...	1.5	5.9	0.0	8.3	0.1	18.6
22年3月	36,751	18,435	18,424	6,812	2,758	6,001	...	621	2,123	1	3,224	49	6,050	50.2	50.1	18.5	7.5	16.3	...	1.7	5.8	0.0	8.8	0.1	16.5
23年3月	36,475	18,362	18,346	7,023	2,390	6,035	...	559	2,104	2	2,950	40	6,075	50.3	50.3	19.3	6.6	16.5	...	1.5	5.8	0.0	8.1	0.1	16.7
24年3月	37,130	18,737	18,726	7,432	2,272	6,302	...	500	1,883	4	2,766	37	6,339	50.5	50.4	20.0	6.1	17.0	...	1.3	5.1	0.0	7.4	0.1	17.1
25年3月	38,702	19,371	19,361	7,977	2,348	6,817	...	558	1,630	1	2,853	46	6,863	50.1	50.0	20.6	6.1	17.6	...	1.4	4.2	0.0	7.4	0.1	17.7
26年3月	36,943	18,759	18,747	7,513	2,149	6,687	...	479	1,356	-	2,564	22	6,709	50.8	50.7	20.3	5.8	18.1	...	1.3	3.7	-	6.9	0.1	18.2
27年3月	38,027	19,278	19,264	7,817	2,036	7,093	9	451	1,342	1	2,484	25	7,127	50.7	50.7	20.6	5.4	18.7	0	1.2	3.5	0.0	6.5	0.1	18.7
28年3月	38,059	19,022	19,011	7,716	2,175	7,205	63	395	1,483	-	2,751	18	7,286	50.0	50.0	20.3	5.7	18.9	0.2	1.0	3.9	-	7.2	0.0	19.1
29年3月	37,981	19,176	19,159	7,633	2,255	7,071	36	397	1,411	2	2,839	11	7,118	50.5	50.4	20.1	5.9	18.6	0.1	1.0	3.7	0.0	7.5	0.0	18.7
30年3月	37,543	18,668	18,643	7,841	2,179	6,895	24	330	1,606	-	3,063	12	6,931	49.7	49.7	20.9	5.8	18.4	0.1	0.9	4.3	-	8.2	0.0	18.5

付表 第5表 高等学校卒業者の進路状況の推移(私立高等学校全日制課程)

卒業年月	実数(人)											卒業者総数に占める割合(%)													
	卒業者 総数	大学等 進学者	通信 を除く	専修学校 専門課程 進学者	専修学校 一般課程 等入学者	就職者		一時的な 仕事に 就いた者	その他 の者	不詳・ 死亡 の者	進学準備 中の者 (再掲)	就職 進学者 (再掲)	就職者 総数	大学等 進学者	通信 を除く	専修学校 専門課程 進学者	専修学校 一般課程 等入学者	就職者		一時的な 仕事に 就いた者	その他 の者	不詳・ 死亡 の者	進学準備 中の者 (再掲)	就職 進学者 (再掲)	就職者 総数
						正規の職員等	正規の職員 等でない者											正規の職員等	正規の職員 等でない者						
21年3月	16,190	11,886	11,885	1,596	1,268	524	...	49	867	-	1,792	7	531	73.4	73.4	9.9	7.8	3.2	...	0.3	5.4	-	11.1	0.0	3.3
22年3月	16,681	12,392	12,389	1,573	1,522	384	...	52	757	1	1,930	2	386	74.3	74.3	9.4	9.1	2.3	...	0.3	4.5	0.0	11.6	0.0	2.3
23年3月	16,469	12,313	12,309	1,483	1,454	369	...	32	817	1	1,799	-	369	74.8	74.7	9.0	8.8	2.2	...	0.2	5.0	0.0	10.9	-	2.2
24年3月	16,665	12,425	12,420	1,717	1,423	396	...	37	666	1	1,751	2	398	74.6	74.5	10.3	8.5	2.4	...	0.2	4.0	0.0	10.5	0.0	2.4
25年3月	17,413	12,852	12,845	1,874	1,547	440	...	40	659	1	1,899	2	442	73.8	73.8	10.8	8.9	2.5	...	0.2	3.8	0.0	10.9	0.0	2.5
26年3月	16,568	12,148	12,142	1,888	1,219	564	...	44	705	-	1,598	7	571	73.3	73.3	11.4	7.4	3.4	...	0.3	4.3	-	9.6	0.0	3.4
27年3月	17,628	13,180	13,172	1,807	1,279	591	12	30	729	-	1,725	6	609	74.8	74.7	10.3	7.3	3.4	0	0.2	4.1	-	9.8	0.0	3.5
28年3月	17,707	13,219	13,213	1,822	1,356	561	1	29	719	-	1,863	5	567	74.7	74.6	10.3	7.7	3.2	0.0	0.2	4.1	-	10.5	0.0	3.2
29年3月	17,948	13,566	13,557	1,659	1,371	507	7	30	808	-	1,904	5	519	75.6	75.5	9.2	7.6	2.8	0.0	0.2	4.5	-	10.6	0.0	2.9
30年3月	18,181	13,671	13,665	1,612	1,455	435	1	38	969	-	2,197	-	436	75.2	75.2	8.9	8.0	2.4	0.0	0.2	5.3	-	12.1	-	2.4

付表 第6表 高等学校卒業者の進路状況の推移(公立高等学校定時制課程)

卒業年月	実数(人)											卒業者総数に占める割合(%)													
	卒業者 総数	大学等 進学者	通信 を除く	専修学校 専門課程 進学者	専修学校 一般課程 等入学者	就職者		一時的な 仕事に 就いた者	その他 の者	不詳・ 死亡 の者	進学準備 中の者 (再掲)	就職 進学者 (再掲)	就職者 総数	大学等 進学者	通信 を除く	専修学校 専門課程 進学者	専修学校 一般課程 等入学者	就職者		一時的な 仕事に 就いた者	その他 の者	不詳・ 死亡 の者	進学準備 中の者 (再掲)	就職 進学者 (再掲)	就職者 総数
						正規の職員等	正規の職員 等でない者											正規の職員等	正規の職員 等でない者						
21年3月	913	111	105	118	39	245	...	193	207	-	46	2	247	12.2	11.5	12.9	4.3	26.8	...	21.1	22.7	-	5.0	0.2	27.1
22年3月	906	139	136	135	44	167	...	215	206	-	37	5	172	15.3	15.0	14.9	4.9	18.4	...	23.7	22.7	-	4.1	0.6	19.0
23年3月	1,063	141	136	218	28	222	...	247	207	-	43	2	224	13.3	12.8	20.5	2.6	20.9	...	23.2	19.5	-	4.0	0.2	21.1
24年3月	1,138	150	142	224	39	241	...	249	233	2	54	1	242	13.2	12.5	19.7	3.4	21.2	...	21.9	20.5	0.2	4.7	0.1	21.3
25年3月	1,252	170	167	258	47	287	...	292	198	-	38	6	293	13.6	13.3	20.6	3.8	22.9	...	23.3	15.8	-	3.0	0.5	23.4
26年3月	1,381	186	184	253	50	394	...	268	229	1	42	5	399	13.5	13.3	18.3	3.6	28.5	...	19.4	16.6	0.1	3.0	0.4	28.9
27年3月	1,282	133	129	246	26	447	3	202	225	-	23	5	455	10.4	10.1	19.2	2.0	34.9	0	15.8	17.6	-	1.8	0.4	35.5
28年3月	1,225	174	171	217	31	451	12	154	186	-	23	1	464	14.2	14.0	17.7	2.5	36.8	1.0	12.6	15.2	-	1.9	0.1	37.9
29年3月	1,178	138	133	219	27	421	10	182	181	-	31	-	431	11.7	11.3	18.6	2.3	35.7	0.8	15.4	15.4	-	2.6	-	36.6
30年3月	1,091	122	117	199	34	423	12	126	175	-	37	2	437	11.2	10.7	18.2	3.1	38.8	1.1	11.5	16.0	-	3.4	0.2	40.1

付表 第7表 大学等進学状況の推移(総括表)

卒業年月	実数(人) ※過年度卒業者を含む									大学等進学者合計に占める割合(%)							
	大学等 進学者 合計	大 学 (学部)				短期大学 (本科)			その他 (通信) (別科) (専攻科)	大 学 (学部)				短期大学 (本科)			その他 (通信) (別科) (専攻科)
		計	国立	公立	私立	計	国公立	私立		計	国立	公立	私立	計	国公立	私立	
21年3月	33,390	30,248	2,080	392	27,776	3,009	2	3,007	133	90.6	6.2	1.2	83.2	9.0	0.0	9.0	0.4
22年3月	34,446	31,382	2,034	432	28,916	2,913	3	2,910	151	91.1	5.9	1.3	83.9	8.5	0.0	8.4	0.4
23年3月	34,456	31,473	2,138	408	28,927	2,837	3	2,834	146	91.3	6.2	1.2	84.0	8.2	0.0	8.2	0.4
24年3月	34,811	31,905	2,306	429	29,170	2,769	4	2,765	137	91.7	6.6	1.2	83.8	8.0	0.0	7.9	0.4
25年3月	35,531	32,522	2,298	428	29,796	2,889	1	2,888	120	91.5	6.5	1.2	83.9	8.1	0.0	8.1	0.3
26年3月	34,417	31,631	2,309	453	28,869	2,658	3	2,655	128	91.9	6.7	1.3	83.9	7.7	0.0	7.7	0.4
27年3月	35,488	32,645	2,303	424	29,918	2,713	3	2,710	130	92.0	6.5	1.2	84.3	7.6	0.0	7.6	0.4
28年3月	35,262	32,537	2,489	487	29,561	2,612	3	2,609	113	92.3	7.1	1.4	83.8	7.4	0.0	7.4	0.3
29年3月	36,071	33,380	2,422	504	30,454	2,555	-	2,555	136	92.5	6.7	1.4	84.4	7.1	-	7.1	0.4
30年3月	35,420	32,874	2,466	453	29,955	2,418	2	2,416	128	92.8	7.0	1.3	84.6	6.8	0.0	6.8	0.4

付表 第8表 大学等進学状況の推移(全日制課程総括表)

卒業年月	実数(人) ※過年度卒業者を含む									大学等進学者合計に占める割合(%)							
	大学等 進学者 合計	大 学 (学部)				短期大学 (本科)			その他 (通信) (別科) (専攻科)	大 学 (学部)				短期大学 (本科)			その他 (通信) (別科) (専攻科)
		計	国立	公立	私立	計	国公立	私立		計	国立	公立	私立	計	国公立	私立	
21年3月	33,274	30,153	2,077	392	27,684	2,994	2	2,992	127	90.6	6.2	1.2	83.2	9.0	0.0	9.0	0.4
22年3月	34,300	31,264	2,034	432	28,798	2,889	3	2,886	147	91.1	5.9	1.3	84.0	8.4	0.0	8.4	0.4
23年3月	34,308	31,363	2,138	407	28,818	2,807	3	2,804	138	91.4	6.2	1.2	84.0	8.2	0.0	8.2	0.4
24年3月	34,652	31,785	2,306	429	29,050	2,739	4	2,735	128	91.7	6.7	1.2	83.8	7.9	0.0	7.9	0.4
25年3月	35,355	32,374	2,297	428	29,649	2,864	1	2,863	117	91.6	6.5	1.2	83.9	8.1	0.0	8.1	0.3
26年3月	34,226	31,475	2,307	453	28,715	2,625	3	2,622	126	92.0	6.7	1.3	83.9	7.7	0.0	7.7	0.4
27年3月	35,342	32,525	2,302	424	29,799	2,693	3	2,690	124	92.0	6.5	1.2	84.3	7.6	0.0	7.6	0.4
28年3月	35,080	32,387	2,487	487	29,413	2,586	3	2,583	107	92.3	7.1	1.4	83.8	7.4	0.0	7.4	0.3
29年3月	35,925	33,259	2,422	504	30,333	2,535	-	2,535	131	92.6	6.7	1.4	84.4	7.1	-	7.1	0.4
30年3月	35,295	32,770	2,465	453	29,852	2,403	2	2,401	122	92.8	7.0	1.3	84.6	6.8	0.0	6.8	0.3

付表 第9表 大学等進学状況の推移(国立高等学校全日制課程)

卒業年月	実数(人) ※過年度卒業者を含む								大学等進学者合計に占める割合(%)								
	大学等 進学者 合計	大 学 (学部)				短期大学 (本科)			その他 (通信) (別科) (専攻科)	大 学 (学部)				短期大学 (本科)			その他 (通信) (別科) (専攻科)
		計	国立	公立	私立	計	国公立	私立		計	国立	公立	私立	計	国公立	私立	
21年3月	105	88	9	-	79	17	-	17	-	83.8	8.6	-	75.2	16.2	-	16.2	-
22年3月	96	81	5	1	75	15	-	15	-	84.4	5.2	1.0	78.1	15.6	-	15.6	-
23年3月	96	84	4	2	78	12	-	12	-	87.5	4.2	2.1	81.3	12.5	-	12.5	-
24年3月	96	82	6	2	74	14	-	14	-	85.4	6.3	2.1	77.1	14.6	-	14.6	-
25年3月	91	86	8	2	76	5	-	5	-	94.5	8.8	2.2	83.5	5.5	-	5.5	-
26年3月	102	86	6	2	78	16	-	16	-	84.3	5.9	2.0	76.5	15.7	-	15.7	-
27年3月	98	88	8	3	77	10	-	10	-	89.8	8.2	3.1	78.6	10.2	-	10.2	-
28年3月	98	88	6	1	81	10	-	10	-	89.8	6.1	1.0	82.7	10.2	-	10.2	-
29年3月	115	108	4	2	102	6	-	6	1	93.9	3.5	1.7	88.7	5.2	-	5.2	0.9
30年3月	111	98	3	3	92	12	-	12	1	88.3	2.7	2.7	82.9	10.8	-	10.8	0.9

付表 第10表 大学等進学状況の推移(公立高等学校全日制課程)

卒業年月	実数(人) ※過年度卒業者を含む								大学等進学者合計に占める割合(%)								
	大学等 進学者 合計	大 学 (学部)				短期大学 (本科)			その他 (通信) (別科) (専攻科)	大 学 (学部)				短期大学 (本科)			その他 (通信) (別科) (専攻科)
		計	国立	公立	私立	計	国公立	私立		計	国立	公立	私立	計	国公立	私立	
21年3月	19,977	17,592	1,359	267	15,966	2,259	2	2,257	126	88.1	6.8	1.3	79.9	11.3	0.0	11.3	0.6
22年3月	20,552	18,187	1,290	279	16,618	2,221	2	2,219	144	88.5	6.3	1.4	80.9	10.8	0.0	10.8	0.7
23年3月	20,582	18,282	1,398	260	16,624	2,166	1	2,165	134	88.8	6.8	1.3	80.8	10.5	0.0	10.5	0.7
24年3月	20,882	18,663	1,502	257	16,904	2,098	3	2,095	121	89.4	7.2	1.2	81.0	10.0	0.0	10.0	0.6
25年3月	21,301	18,966	1,501	303	17,162	2,225	1	2,224	110	89.0	7.0	1.4	80.6	10.4	0.0	10.4	0.5
26年3月	20,801	18,677	1,549	291	16,837	2,004	3	2,001	120	89.8	7.4	1.4	80.9	9.6	0.0	9.6	0.6
27年3月	21,083	18,836	1,518	278	17,040	2,131	-	2,131	116	89.3	7.2	1.3	80.8	10.1	-	10.1	0.6
28年3月	20,723	18,677	1,556	342	16,779	1,945	1	1,944	101	90.1	7.5	1.7	81.0	9.4	0.0	9.4	0.5
29年3月	21,114	19,002	1,594	352	17,056	1,993	-	1,993	119	90.0	7.5	1.7	80.8	9.4	-	9.4	0.6
30年3月	20,465	18,499	1,579	305	16,615	1,851	1	1,850	115	90.4	7.7	1.5	81.2	9.0	0.0	9.0	0.6

付表 第11表 大学等進学状況の推移(私立高等学校全日制課程)

卒業年月	実数(人) ※過年度卒業者を含む								大学等進学者合計に占める割合(%)								
	大学等進学者合計	大学(学部)				短期大学(本科)			その他 (通信) (別科) (専攻科)	大学(学部)				短期大学(本科)			その他 (通信) (別科) (専攻科)
		計	国立	公立	私立	計	国公立	私立		計	国立	公立	私立	計	国公立	私立	
21年3月	13,192	12,473	709	125	11,639	718	-	718	1	94.5	5.4	0.9	88.2	5.4	-	5.4	0.0
22年3月	13,652	12,996	739	152	12,105	653	1	652	3	95.2	5.4	1.1	88.7	4.8	0.0	4.8	0.0
23年3月	13,630	12,997	736	145	12,116	629	2	627	4	95.4	5.4	1.1	88.9	4.6	0.0	4.6	0.0
24年3月	13,674	13,040	798	170	12,072	627	1	626	7	95.4	5.8	1.2	88.3	4.6	0.0	4.6	0.1
25年3月	13,963	13,322	788	123	12,411	634	-	634	7	95.4	5.6	0.9	88.9	4.5	-	4.5	0.1
26年3月	13,323	12,712	752	160	11,800	605	-	605	6	95.4	5.6	1.2	88.6	4.5	-	4.5	0.0
27年3月	14,161	13,601	776	143	12,682	552	3	549	8	96.0	5.5	1.0	89.6	3.9	0.0	3.9	0.1
28年3月	14,259	13,622	925	144	12,553	631	2	629	6	95.5	6.5	1.0	88.0	4.4	0.0	4.4	0.0
29年3月	14,696	14,149	824	150	13,175	536	-	536	11	96.3	5.6	1.0	89.7	3.6	-	3.6	0.1
30年3月	14,719	14,173	883	145	13,145	540	1	539	6	96.3	6.0	1.0	89.3	3.7	0.0	3.7	0.0

付表 第12表 大学等進学状況の推移(公立高等学校定時制課程)

卒業年月	実数(人) ※過年度卒業者を含む								大学等進学者合計に占める割合(%)								
	大学等進学者合計	大学(学部)				短期大学(本科)			その他 (通信) (別科) (専攻科)	大学(学部)				短期大学(本科)			その他 (通信) (別科) (専攻科)
		計	国立	公立	私立	計	国公立	私立		計	国立	公立	私立	計	国公立	私立	
21年3月	116	95	3	-	92	15	-	15	6	81.9	2.6	-	79.3	12.9	-	12.9	5.2
22年3月	146	118	-	-	118	24	-	24	4	80.8	-	-	80.8	16.4	-	16.4	2.7
23年3月	148	110	-	1	109	30	-	30	8	74.3	-	0.7	73.6	20.3	-	20.3	5.4
24年3月	159	120	-	-	120	30	-	30	9	75.5	-	-	75.5	18.9	-	18.9	5.7
25年3月	176	148	1	-	147	25	-	25	3	84.1	0.6	-	83.5	14.2	-	14.2	1.7
26年3月	191	156	2	-	154	33	-	33	2	81.7	1.0	-	80.6	17.3	-	17.3	1.0
27年3月	146	120	1	-	119	20	-	20	6	82.2	0.7	-	81.5	13.7	-	13.7	4.1
28年3月	182	150	2	-	148	26	-	26	6	82.4	1.1	-	81.3	14.3	-	14.3	3.3
29年3月	146	121	-	-	121	20	-	20	5	82.9	-	-	82.9	13.7	-	13.7	3.4
30年3月	125	104	1	-	103	15	-	15	6	83.2	0.8	-	82.4	12.0	-	12.0	4.8

付表 第13表 進学先学科系統別進学者数の推移(全日制課程+定時制課程・過年度卒業者を含む 実数)

単位:人

卒業年月	計	人文	社 会			理学	工学	農学	保 健				商船	家政	教育	芸術	その他
			法・政	商・経	その他				医学	歯学	薬学	その他					
21年3月	33,390	5,903	2,771	6,713	3,170	1,383	4,195	830	196	76	622	1,631	3	1,599	2,456	989	853
22年3月	34,446	5,927	2,916	6,808	2,999	1,380	4,426	832	188	67	643	2,022	2	1,705	2,619	1,000	912
23年3月	34,456	6,033	2,891	6,700	2,944	1,550	4,356	795	219	78	608	2,097	-	1,506	2,911	931	837
24年3月	34,811	5,735	2,759	6,597	3,058	1,384	4,521	858	229	72	694	2,215	-	1,577	3,262	991	859
25年3月	35,531	5,677	2,782	6,770	3,253	1,521	4,379	837	215	96	746	2,388	-	1,770	3,278	922	897
26年3月	34,417	5,772	2,705	6,358	2,653	1,558	4,371	781	257	78	750	2,380	-	1,585	3,254	967	948
27年3月	35,488	6,017	2,922	6,651	2,381	1,525	4,608	864	227	87	713	2,497	-	1,589	3,307	1,078	1,022
28年3月	35,262	6,210	2,850	6,563	2,330	1,642	4,459	816	231	72	681	2,608	-	1,597	3,264	904	1,035
29年3月	36,071	6,573	2,832	6,923	2,316	1,697	4,350	845	240	68	729	2,790	-	1,692	3,113	952	951
30年3月	35,420	6,191	2,737	6,411	2,519	1,527	4,508	712	258	109	713	2,873	-	1,645	3,128	961	1,128

付表 第14表 進学先学科系統別進学者数の推移(全日制課程+定時制課程・過年度卒業者を含む 構成比)

単位:%

卒業年月	計	人文	社 会			理学	工学	農学	保 健				商船	家政	教育	芸術	その他
			法・政	商・経	その他				医学	歯学	薬学	その他					
21年3月	100.0	17.7	8.3	20.1	9.5	4.1	12.6	2.5	0.6	0.2	1.9	4.9	0.0	4.8	7.4	3.0	2.6
22年3月	100.0	17.2	8.5	19.8	8.7	4.0	12.8	2.4	0.5	0.2	1.9	5.9	0.0	4.9	7.6	2.9	2.6
23年3月	100.0	17.5	8.4	19.4	8.5	4.5	12.6	2.3	0.6	0.2	1.8	6.1	-	4.4	8.4	2.7	2.4
24年3月	100.0	16.5	7.9	19.0	8.8	4.0	13.0	2.5	0.7	0.2	2.0	6.4	-	4.5	9.4	2.8	2.5
25年3月	100.0	16.0	7.8	19.1	9.2	4.3	12.3	2.4	0.6	0.3	2.1	6.7	-	5.0	9.2	2.6	2.5
26年3月	100.0	16.8	7.9	18.5	7.7	4.5	12.7	2.3	0.7	0.2	2.2	6.9	-	4.6	9.5	2.8	2.8
27年3月	100.0	17.0	8.2	18.7	6.7	4.3	13.0	2.4	0.6	0.2	2.0	7.0	-	4.5	9.3	3.0	2.9
28年3月	100.0	17.6	8.1	18.6	6.6	4.7	12.6	2.3	0.7	0.2	1.9	7.4	-	4.5	9.3	2.6	2.9
29年3月	100.0	18.2	7.9	19.2	6.4	4.7	12.1	2.3	0.7	0.2	2.0	7.7	-	4.7	8.6	2.6	2.6
30年3月	100.0	17.5	7.7	18.1	7.1	4.3	12.7	2.0	0.7	0.3	2.0	8.1	-	4.6	8.8	2.7	3.2

付表 第15表 一時的な仕事に就いた者及びその他の者の推移(総括表)

卒業年月	実数(人)									卒業者合計に占める割合(%)							
	卒業者 総数	一時的な 仕事に 就いた者	計	その他の者						一時的な 仕事に 就いた者	計	その他の者					
				家事 手伝い	自宅 浪人	国内 無認可校	海外 進学者	求職者	進路 未定者			家事 手伝い	自宅 浪人	国内 無認可校	海外 進学者	求職者	進路 未定者
21年3月	53,140	773	3,193	135	1,467	268	56	307	960	1.5	6.0	0.3	2.8	0.5	0.1	0.6	1.8
22年3月	54,493	889	3,094	159	1,342	219	65	323	986	1.6	5.7	0.3	2.5	0.4	0.1	0.6	1.8
23年3月	54,160	839	3,136	147	1,510	214	76	386	803	1.5	5.8	0.3	2.8	0.4	0.1	0.7	1.5
24年3月	55,086	786	2,790	113	1,283	251	79	339	725	1.4	5.1	0.2	2.3	0.5	0.1	0.6	1.3
25年3月	57,520	890	2,491	181	1,184	253	118	326	429	1.5	4.3	0.3	2.1	0.4	0.2	0.6	0.7
26年3月	55,057	794	2,303	158	1,057	259	121	256	452	1.4	4.2	0.3	1.9	0.5	0.2	0.5	0.8
27年3月	57,093	683	2,305	103	1,142	326	89	251	394	1.2	4.0	0.2	2.0	0.6	0.2	0.4	0.7
28年3月	57,150	578	2,397	97	1,280	287	96	280	357	1.0	4.2	0.2	2.2	0.5	0.2	0.5	0.6
29年3月	57,262	609	2,408	131	1,310	306	129	170	362	1.1	4.2	0.2	2.3	0.5	0.2	0.3	0.6
30年3月	56,970	494	2,754	99	1,641	364	127	183	340	0.9	4.8	0.2	2.9	0.6	0.2	0.3	0.6

付表 第16表 一時的な仕事に就いた者及びその他の者の推移(全日制課程総括表)

卒業年月	実数(人)									卒業者合計に占める割合(%)							
	卒業者 総数	一時的な 仕事に 就いた者	計	その他の者						一時的な 仕事に 就いた者	計	その他の者					
				家事 手伝い	自宅 浪人	国内 無認可校	海外 進学者	求職者	進路 未定者			家事 手伝い	自宅 浪人	国内 無認可校	海外 進学者	求職者	進路 未定者
21年3月	52,227	580	2,986	121	1,464	265	56	280	800	1.1	5.7	0.2	2.8	0.5	0.1	0.5	1.5
22年3月	53,587	674	2,888	145	1,328	209	65	289	852	1.3	5.4	0.3	2.5	0.4	0.1	0.5	1.6
23年3月	53,097	592	2,929	124	1,493	208	73	319	712	1.1	5.5	0.2	2.8	0.4	0.1	0.6	1.3
24年3月	53,948	537	2,557	102	1,263	246	77	277	592	1.0	4.7	0.2	2.3	0.5	0.1	0.5	1.1
25年3月	56,268	598	2,293	156	1,158	237	117	267	358	1.1	4.1	0.3	2.1	0.4	0.2	0.5	0.6
26年3月	53,676	526	2,074	151	1,017	252	121	200	333	1.0	3.9	0.3	1.9	0.5	0.2	0.4	0.6
27年3月	55,811	481	2,080	91	1,125	313	88	189	274	0.9	3.7	0.2	2.0	0.6	0.2	0.3	0.5
28年3月	55,925	424	2,211	85	1,264	276	96	218	272	0.8	4.0	0.2	2.3	0.5	0.2	0.4	0.5
29年3月	56,084	427	2,227	109	1,291	304	127	134	262	0.8	4.0	0.2	2.3	0.5	0.2	0.2	0.5
30年3月	55,879	368	2,579	78	1,608	354	125	119	295	0.7	4.6	0.1	2.9	0.6	0.2	0.2	0.5

付表 第17表 一時的な仕事に就いた者及びその他の者の推移(国立高等学校全日制課程)

卒業年月	実数(人)									卒業者合計に占める割合(%)							
	卒業者 総数	一時的な 仕事に 就いた者	計	その他の者						一時的な 仕事に 就いた者	計	その他の者					
				家事 手伝い	自宅 浪人	国内 無認可校	海外 進学者	求職者	進路 未定者			家事 手伝い	自宅 浪人	国内 無認可校	海外 進学者	求職者	進路 未定者
21年3月	154	2	6	2	4	-	-	-	-	1.3	3.9	1.3	2.6	-	-	-	-
22年3月	155	1	8	5	3	-	-	-	-	0.6	5.2	3.2	1.9	-	-	-	-
23年3月	153	1	8	-	6	2	-	-	-	0.7	5.2	-	3.9	1.3	-	-	-
24年3月	153	-	8	-	7	-	-	-	1	-	5.2	-	4.6	-	-	-	0.7
25年3月	153	-	4	-	2	-	-	1	1	-	2.6	-	1.3	-	-	0.7	0.7
26年3月	165	3	13	2	7	-	1	1	2	1.8	7.9	1.2	4.2	-	0.6	0.6	1.2
27年3月	156	-	9	-	8	-	-	-	1	-	5.8	-	5.1	-	-	-	0.6
28年3月	159	-	9	1	1	-	5	-	2	-	5.7	0.6	0.6	-	3.1	-	1.3
29年3月	155	-	8	1	-	-	-	-	7	-	5.2	0.6	-	-	-	-	4.5
30年3月	155	-	4	-	3	-	1	-	-	-	2.6	-	1.9	-	0.6	-	-

付表 第18表 一時的な仕事に就いた者及びその他の者の推移(公立高等学校全日制課程)

卒業年月	実数(人)									卒業者合計に占める割合(%)							
	卒業者 総数	一時的な 仕事に 就いた者	計	その他の者						一時的な 仕事に 就いた者	計	その他の者					
				家事 手伝い	自宅 浪人	国内 無認可校	海外 進学者	求職者	進路 未定者			家事 手伝い	自宅 浪人	国内 無認可校	海外 進学者	求職者	進路 未定者
21年3月	35,883	529	2,113	75	920	158	26	261	673	1.5	5.9	0.2	2.6	0.4	0.1	0.7	1.9
22年3月	36,751	621	2,123	106	883	121	32	268	713	1.7	5.8	0.3	2.4	0.3	0.1	0.7	1.9
23年3月	36,475	559	2,104	77	1,033	128	31	288	547	1.5	5.8	0.2	2.8	0.4	0.1	0.8	1.5
24年3月	37,130	500	1,883	82	832	161	44	263	501	1.3	5.1	0.2	2.2	0.4	0.1	0.7	1.3
25年3月	38,702	558	1,630	94	784	155	63	253	281	1.4	4.2	0.2	2.0	0.4	0.2	0.7	0.7
26年3月	36,943	479	1,356	90	640	132	63	172	259	1.3	3.7	0.2	1.7	0.4	0.2	0.5	0.7
27年3月	38,027	451	1,342	62	672	174	42	170	222	1.2	3.5	0.2	1.8	0.5	0.1	0.4	0.6
28年3月	38,059	395	1,483	64	795	150	54	209	211	1.0	3.9	0.2	2.1	0.4	0.1	0.5	0.6
29年3月	37,981	397	1,411	85	792	131	71	124	208	1.0	3.7	0.2	2.1	0.3	0.2	0.3	0.5
30年3月	37,543	330	1,606	64	1,003	156	69	100	214	0.9	4.3	0.2	2.7	0.4	0.2	0.3	0.6

付表 第19表 一時的な仕事に就いた者及びその他の者の推移(私立高等学校全日制課程)

卒業年月	実数(人)									卒業者合計に占める割合(%)							
	卒業者 総数	一時的な 仕事に 就いた者	計	その他の者						一時的な 仕事に 就いた者	計	その他の者					
				家事 手伝い	自宅 浪人	国内 無認可校	海外 進学者	求職者	進路 未定者			家事 手伝い	自宅 浪人	国内 無認可校	海外 進学者	求職者	進路 未定者
21年3月	16,190	49	867	44	540	107	30	19	127	0.3	5.4	0.3	3.3	0.7	0.2	0.1	0.8
22年3月	16,681	52	757	34	442	88	33	21	139	0.3	4.5	0.2	2.6	0.5	0.2	0.1	0.8
23年3月	16,469	32	817	47	454	78	42	31	165	0.2	5.0	0.3	2.8	0.5	0.3	0.2	1.0
24年3月	16,665	37	666	20	424	85	33	14	90	0.2	4.0	0.1	2.5	0.5	0.2	0.1	0.5
25年3月	17,413	40	659	62	372	82	54	13	76	0.2	3.8	0.4	2.1	0.5	0.3	0.1	0.4
26年3月	16,568	44	705	59	370	120	57	27	72	0.3	4.3	0.4	2.2	0.7	0.3	0.2	0.4
27年3月	17,628	30	729	29	445	139	46	19	51	0.2	4.1	0.2	2.5	0.8	0.3	0.1	0.3
28年3月	17,707	29	719	20	468	126	37	9	59	0.2	4.1	0.1	2.6	0.7	0.2	0.1	0.3
29年3月	17,948	30	808	23	499	173	56	10	47	0.2	4.5	0.1	2.8	1.0	0.3	0.1	0.3
30年3月	18,181	38	969	14	602	198	55	19	81	0.2	5.3	0.1	3.3	1.1	0.3	0.1	0.4

付表 第20表 一時的な仕事に就いた者及びその他の者の推移(公立高等学校定時制課程)

卒業年月	実数(人)									卒業者合計に占める割合(%)							
	卒業者 総数	一時的な 仕事に 就いた者	計	その他の者						一時的な 仕事に 就いた者	計	その他の者					
				家事 手伝い	自宅 浪人	国内 無認可校	海外 進学者	求職者	進路 未定者			家事 手伝い	自宅 浪人	国内 無認可校	海外 進学者	求職者	進路 未定者
21年3月	913	193	207	14	3	3	-	27	160	21.1	22.7	1.5	0.3	0.3	-	3.0	17.5
22年3月	906	215	206	14	14	10	-	34	134	23.7	22.7	1.5	1.5	1.1	-	3.8	14.8
23年3月	1,063	247	207	23	17	6	3	67	91	23.2	19.5	2.2	1.6	0.6	0.3	6.3	8.6
24年3月	1,138	249	233	11	20	5	2	62	133	21.9	20.5	1.0	1.8	0.4	0.2	5.4	11.7
25年3月	1,252	292	198	25	26	16	1	59	71	23.3	15.8	2.0	2.1	1.3	0.1	4.7	5.7
26年3月	1,381	268	229	7	40	7	-	56	119	19.4	16.6	0.5	2.9	0.5	-	4.1	8.6
27年3月	1,282	202	225	12	17	13	1	62	120	15.8	17.6	0.9	1.3	1.0	0.1	4.8	9.4
28年3月	1,225	154	186	12	16	11	-	62	85	12.6	15.2	1.0	1.3	0.9	-	5.1	6.9
29年3月	1,178	182	181	22	19	2	2	36	100	15.4	15.4	1.9	1.6	0.2	0.2	3.1	8.5
30年3月	1,091	126	175	21	33	10	2	64	45	11.5	16.0	1.9	3.0	0.9	0.2	5.9	4.1

付表 第21表 高等学校卒業者の進路状況の推移(通信制課程)

卒業年月	実数(人)											卒業者総数に占める割合(%)													
	卒業者 総数	大学等 進学者	通信 を除く	専修学校 専門課程 進学者	専修学校 一般課程 等入学者	就職者		一時的な 仕事に 就いた者	その他	不詳・ 死亡 の者	進学準備 中の者 (再掲)	就職 進学者 (再掲)	就職者 総数	大学等 進学者	通信 を除く	専修学校 専門課程 進学者	専修学校 一般課程 等入学者	就職者		一時的な 仕事に 就いた者	その他	不詳・ 死亡 の者	進学準備 中の者 (再掲)	就職 進学者 (再掲)	就職者 総数
						正規の職員等	正規の職員 等でない者											正規の職員等	正規の職員 等でない者						
21年3月	1,185	164	150	215	14	149	...	114	529	-	29	-	149	13.8	12.7	18.1	1.2	12.6	...	9.6	44.6	-	2.4	-	12.6
22年3月	1,250	165	157	228	18	126	...	73	640	-	45	2	128	13.2	12.6	18.2	1.4	10.1	...	5.8	51.2	-	3.6	0.2	10.2
23年3月	1,223	163	152	218	6	120	...	60	656	-	35	-	120	13.3	12.4	17.8	0.5	9.8	...	4.9	53.6	-	2.9	-	9.8
24年3月	1,174	152	147	207	3	187	...	59	566	-	30	-	187	12.9	12.5	17.6	0.3	15.9	...	5.0	48.2	-	2.6	-	15.9
25年3月	1,162	122	119	200	10	136	...	65	629	-	37	-	136	10.5	10.2	17.2	0.9	11.7	...	5.6	54.1	-	3.2	-	11.7
26年3月	1,165	132	123	216	12	186	...	162	457	-	53	-	186	11.3	10.6	18.5	1.0	16.0	...	13.9	39.2	-	4.5	-	16.0
27年3月	1,115	105	103	209	15	216	12	133	425	-	41	1	229	9.4	9.2	18.7	1.3	19.4	1	11.9	38.1	-	3.7	0.1	20.5
28年3月	1,065	124	116	217	12	207	2	145	358	-	46	-	209	11.6	10.9	20.4	1.1	19.4	0.2	13.6	33.6	-	4.3	-	19.6
29年3月	1,008	110	104	198	8	220	1	189	282	-	42	-	221	10.9	10.3	19.6	0.8	21.8	0.1	18.8	28.0	-	4.2	-	21.9
30年3月	1,003	141	138	209	13	243	-	174	223	-	55	-	243	14.1	13.8	20.8	1.3	24.2	-	17.3	22.2	-	5.5	-	24.2

調査報告書 第1802号

平成29年度(平成30年3月)高等学校卒業者の進路状況

平成31年3月刊行

編集発行 埼玉県教育局教育総務部教育政策課

TEL 048(830)6716



埼玉県マスコット

「コバトン」と「さいたまっち」