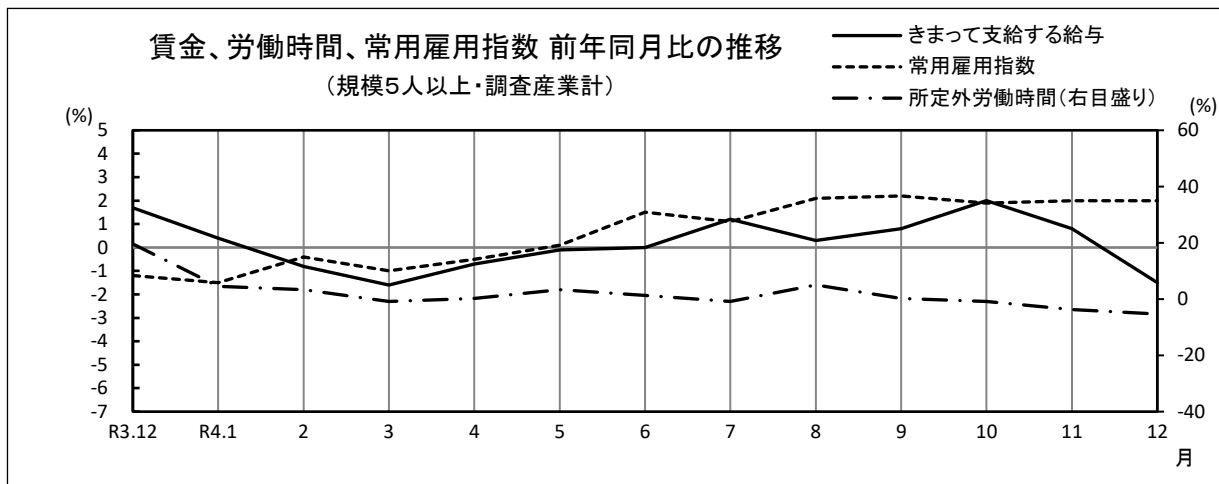


毎月勤労統計調査地方調査 結果の概要 埼玉県

■ 今月の概況(規模5人以上)

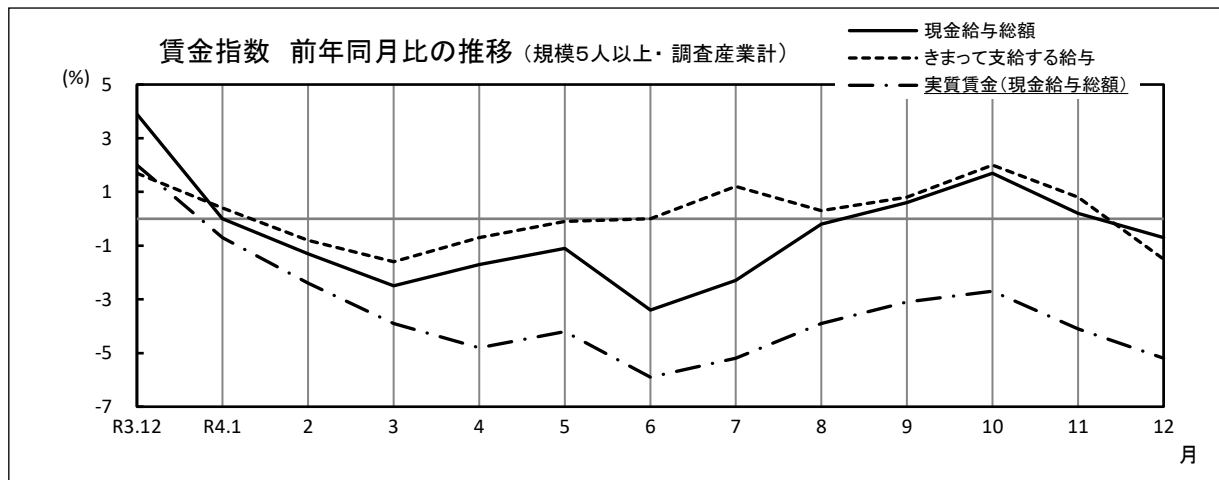
	1人平均月間	前年同月比	
きまって支給する給与(定期給与)	244,347 円	△ 1.5% ↘	7月ぶりマイナス
所定外労働時間	10.4 時間	△ 5.3% ↘	3月連続マイナス
常用労働者数	2,240,276 人	2.0% ↗	8月連続プラス



1 賃金の動き

	規模5人以上		規模30人以上	
	1人平均月間	前年同月比	1人平均月間	前年同月比
現金給与総額	478,294 円	△ 0.7% ↘	547,530 円	1.3% ↗
(一般労働者)	(732,580 円)	1.7% ↗	(794,761 円)	0.6% ↗
(パートタイム労働者)	(111,706 円)	△ 1.7% ↘	(124,164 円)	△ 1.4% ↘
きまって支給する給与(定期給与)	244,347 円	△ 1.5% ↘	260,390 円	△ 0.3% ↘
├ 所定内給与	226,566 円	△ 1.5% ↘	238,698 円	△ 0.8% ↘
└ 所定外給与(超過労働給与)	17,781 円	※ △ 0.9% ↘	21,692 円	※ 6.4% ↗
特別に支払われた給与	233,947 円	※ 0.2% ↗	287,140 円	※ 2.6% ↗
実質賃金(現金給与総額)	—	△ 5.2% ↘	—	△ 3.4% ↘

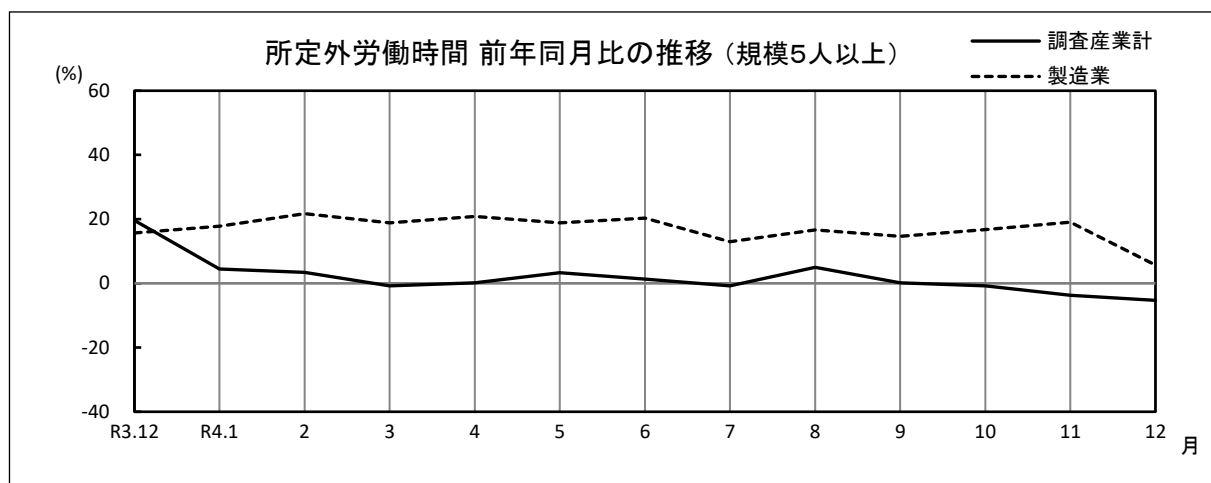
※実数から算出した前年同月比



2 労働時間の動き

	規模5人以上		規模30人以上	
	1人平均月間	前年同月比/差	1人平均月間	前年同月比/差
出勤日数	17.1 日	※△ 0.3日 ↓	17.4 日	※△ 0.3日 ↓
総実労働時間	131.3 時間	△ 1.7% ↓	136.7 時間	△ 0.1% ↓
（一般労働者	（ 166.4 時間	△ 0.8% ↓	（ 165.3 時間	△ 0.9% ↓
（パートタイム労働者	（ 80.5 時間	△ 0.7% ↓	（ 87.8 時間	0.8% ↑
所定内労働時間	120.9 時間	△ 1.4% ↓	124.9 時間	△ 0.2% ↓
所定外労働時間	10.4 時間	△ 5.3% ↓	11.8 時間	0.7% ↑
（製造業の所定外労働時間	（ 13.9 時間	5.7% ↑	（ 15.8 時間	5.8% ↑

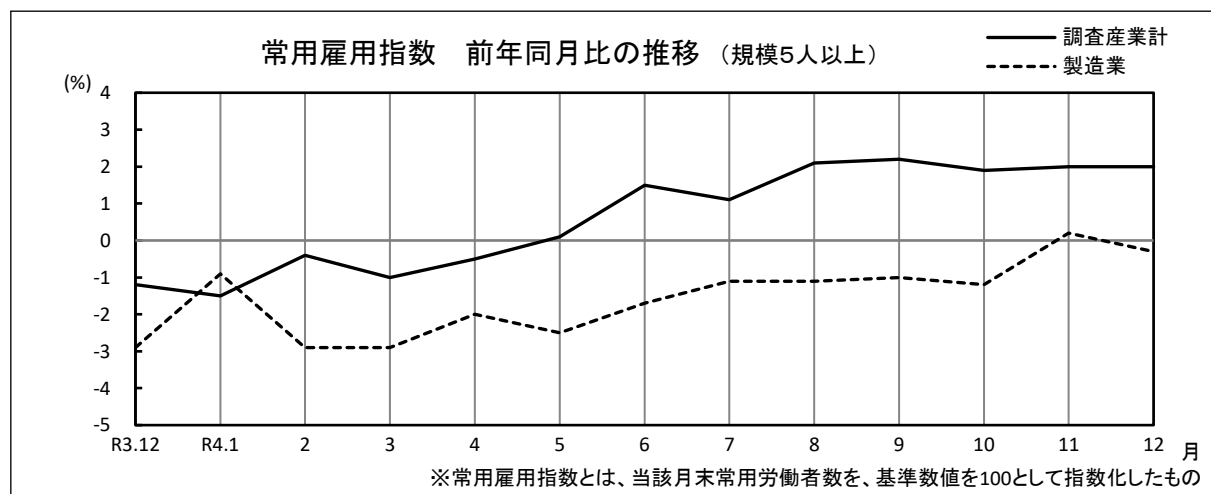
※ 前年同月差



3 雇用の動き

	規模5人以上		規模30人以上	
		前年同月比/差		前年同月比/差
常用労働者数	2,240,276 人	2.0% ↑	1,287,215 人	1.2% ↑
（一般労働者	1,321,166 人	0.0% →	811,214 人	1.3% ↑
（パートタイム労働者	919,110 人	4.4% ↑	476,001 人	△ 1.4% ↓
（製造業の常用労働者数	（ 379,715 人	△ 0.3% ↓	（ 278,457 人	2.8% ↑
パートタイム労働者比率	41.0 %	※ 1.6ポイント ↑	37.0 %	※ -0.6ポイント ↓

※ 前年同月差



注1) 前年比は指数等により算出した前年からの増減率のため、実数から算出した増減率とは一致しない場合があります。

注2) 今回の調査対象事業所は1,364事業所、回答事業所数は970事業所、回収率は71.1%です。