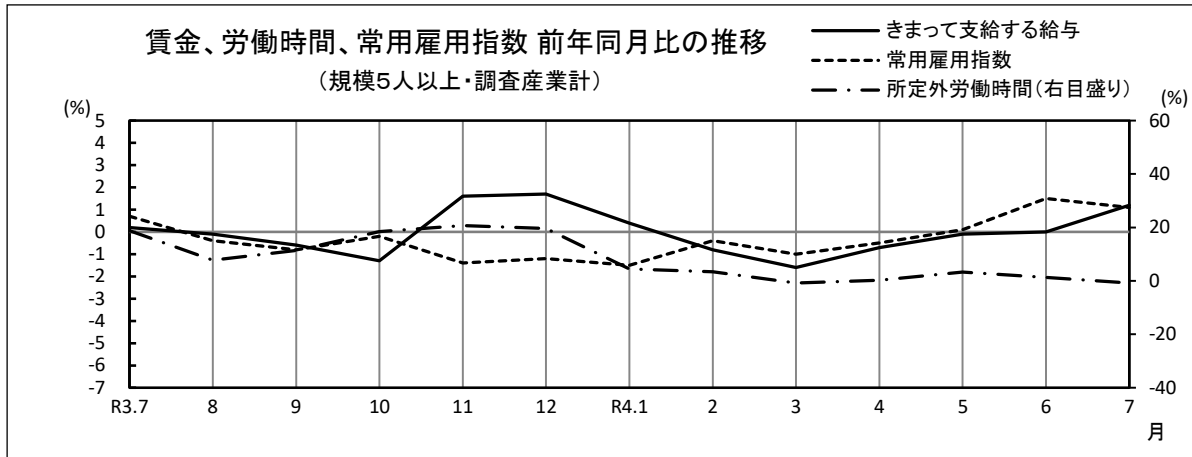


令和4年7月分

毎月勤労統計調査地方調査 結果の概要 埼玉県

■ 今月の概況(規模5人以上)

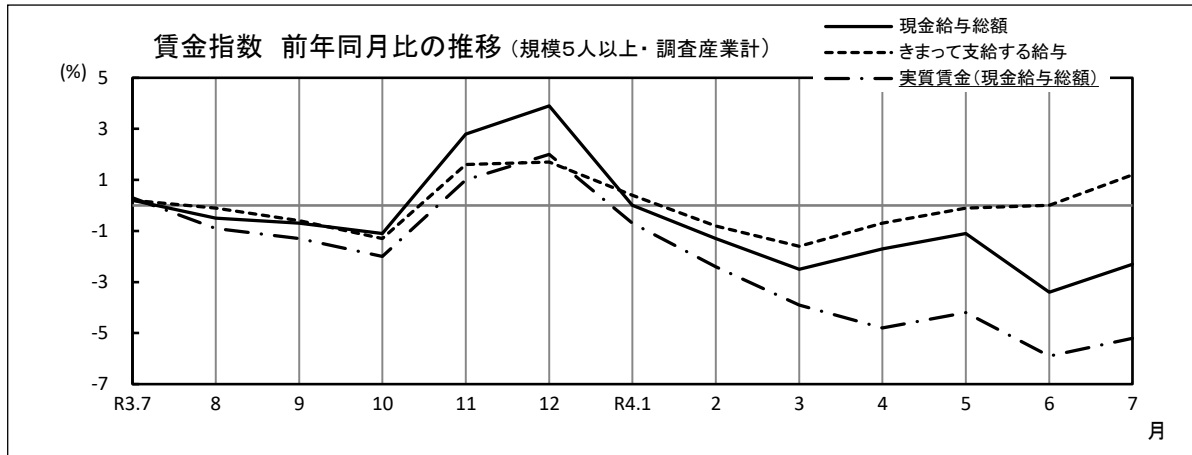
	1人平均月間	前年同月比	
きまって支給する給与(定期給与)	247,692 円	1.2% ↗	6月ぶりプラス
所定外労働時間	10.0 時間	△ 0.8% ↘	4月ぶりマイナス
常用労働者数	2,236,624 人	1.1% ↗	3月連続プラス



1 賃金の動き

	規模5人以上		規模30人以上	
	1人平均月間	前年同月比	1人平均月間	前年同月比
現金給与総額	339,184 円	△ 2.3% ↘	371,955 円	1.7% ↗
(一般労働者)	(496,958 円)	△ 1.4% ↘	(519,802 円)	0.6% ↗
(パートタイム労働者)	(106,740 円)	1.1% ↗	(117,344 円)	1.2% ↗
きまって支給する給与(定期給与)	247,692 円	1.2% ↗	261,580 円	2.2% ↗
├ 所定内給与	230,324 円	0.8% ↗	241,017 円	1.8% ↗
└ 所定外給与(超過労働給与)	17,368 円	※ 5.7% ↗	20,563 円	※ 6.8% ↗
特別に支払われた給与	91,492 円	※ △ 10.4% ↘	110,375 円	※ 0.3% ↗
実質賃金(現金給与総額)	—	△ 5.2% ↘	—	△ 1.3% ↘

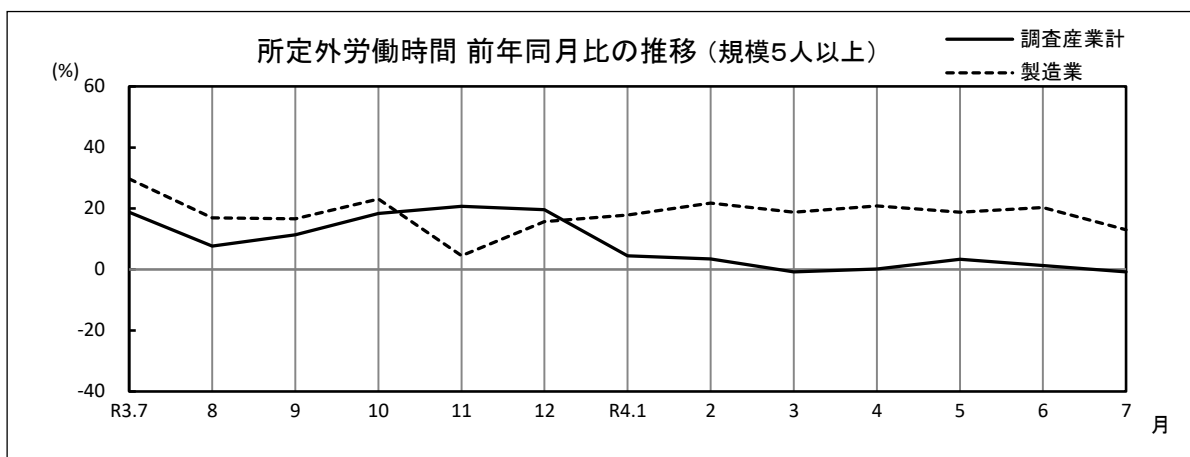
※ 実数から算出した前年同月比



2 労働時間の動き

	規模5人以上		規模30人以上	
	1人平均月間	前年同月比/差	1人平均月間	前年同月比/差
出勤日数	17.5 日	※△ 0.1日 ↘	17.9 日	※ 0.0日 →
総実労働時間	133.1 時間	△ 0.4% ↘	139.0 時間	1.4% ↗
（一般労働者	（ 169.1 時間	0.3% ↗	（ 169.2 時間	0.7% ↗
（パートタイム労働者	（ 80.1 時間	0.9% ↗	（ 87.3 時間	1.1% ↗
所定内労働時間	123.1 時間	△ 0.2% ↘	127.8 時間	1.3% ↗
所定外労働時間	10.0 時間	△ 0.8% ↘	11.2 時間	1.9% ↗
（製造業の所定外労働時間	（ 13.3 時間	13.0% ↗	（ 15.0 時間	6.3% ↗

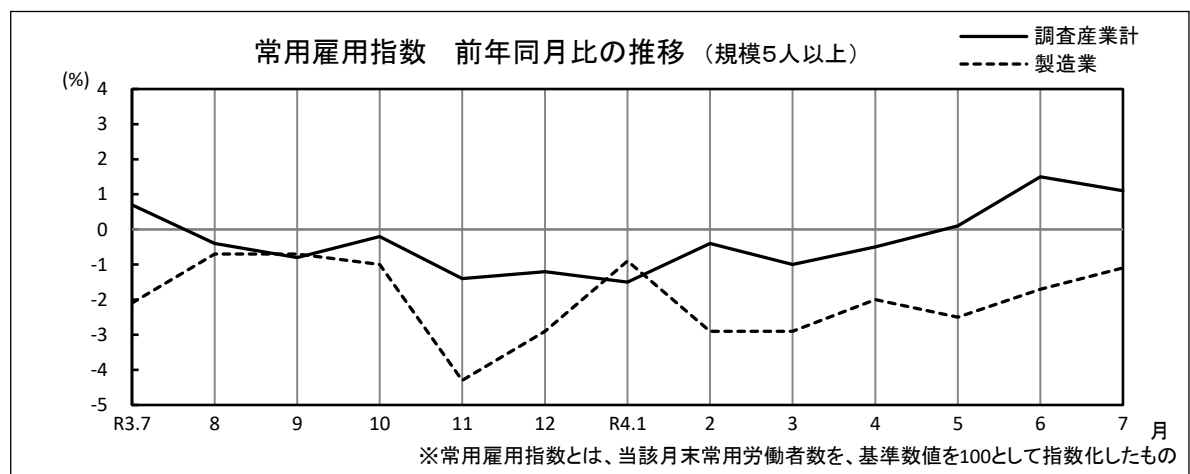
※ 前年同月差



3 雇用の動き

	規模5人以上		規模30人以上	
		前年同月比/差		前年同月比/差
常用労働者数	2,236,624 人	1.1% ↗	1,284,424 人	0.7% ↗
（一般労働者	1,329,121 人	0.5% ↗	810,861 人	1.2% ↗
（パートタイム労働者	907,503 人	1.4% ↗	473,563 人	△ 2.3% ↘
（製造業の常用労働者数	（ 378,522 人	△ 1.1% ↘	（ 276,732 人	1.6% ↗
パートタイム労働者比率	40.6 %	※ 0.7ポイント ↗	36.9 %	※ -0.7ポイント ↘

※ 前年同月差



注1) 前年比は指数等により算出した前年からの増減率のため、実数から算出した増減率とは一致しない場合があります。

注2) 今回の調査対象事業所は1,370事業所、回答事業所数は987事業所、回収率は72.0%です。