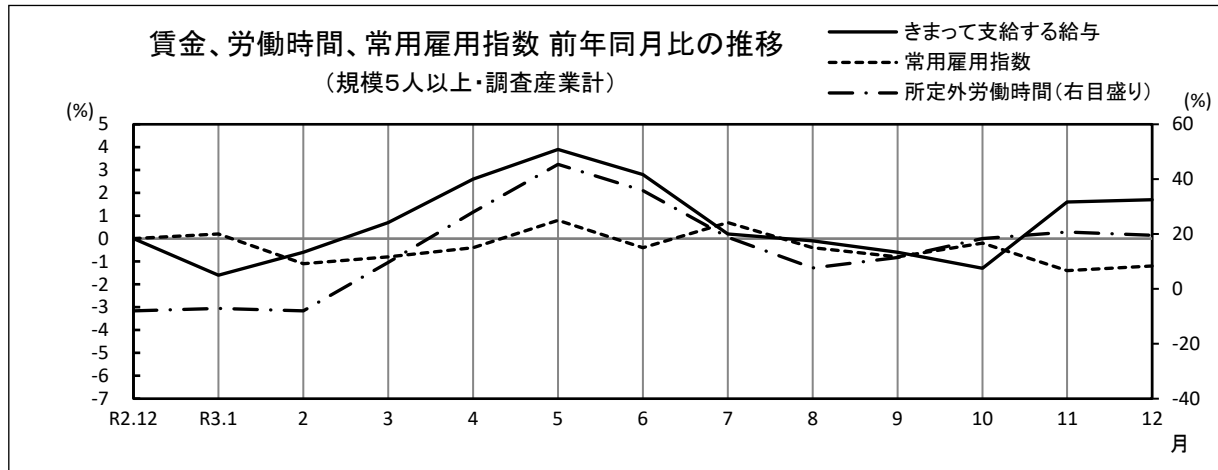


令和3年12月分

毎月勤労統計調査地方調査 結果の概要 埼玉県

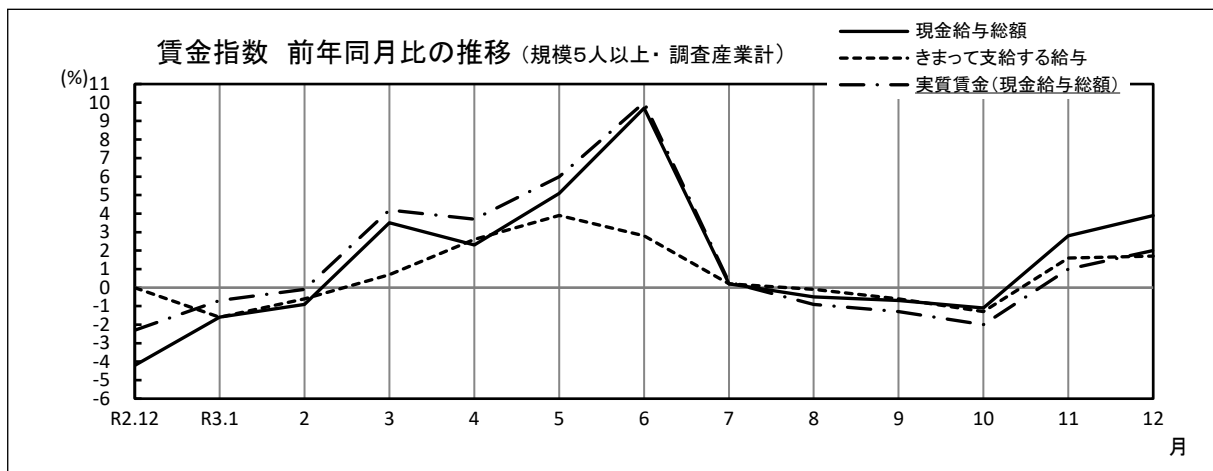
■ 今月の概況(規模5人以上)

	1人平均月間	前年同月比	
きまって支給する給与(定期給与)	247,987 円	1.7% ↗	2月連続プラス
所定外労働時間	11.0 時間	19.6% ↗	10月連続プラス
常用労働者数	2,135,831 人	△ 1.2% ↘	5月連続マイナス



1 賃金の動き

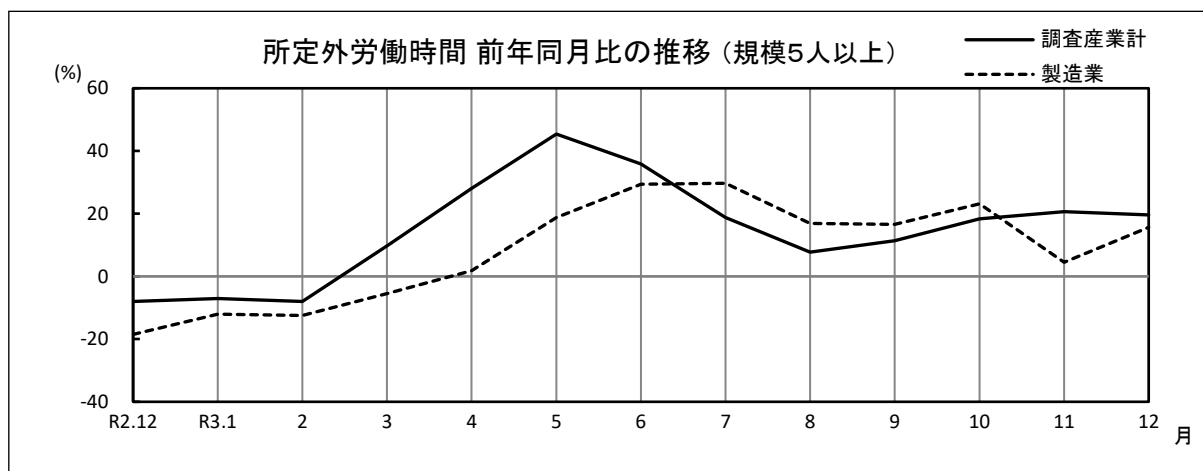
	規模5人以上		規模30人以上	
	1人平均月間	前年同月比	1人平均月間	前年同月比
現金給与総額	481,394 円	3.9% ↗	541,019 円	2.1% ↗
(一般労働者)	(720,069 円	3.9% ↗	(789,631 円	3.1% ↗
(パートタイム労働者)	(113,607 円	△ 0.1% ↘	(125,956 円	2.1% ↗
きまって支給する給与(定期給与)	247,987 円	1.7% ↗	261,191 円	1.8% ↗
├ 所定内給与	230,049 円	1.2% ↗	240,799 円	1.5% ↗
└ 所定外給与(超過労働給与)	17,938 円	9.9% ↗	20,392 円	4.6% ↗
特別に支払われた給与	233,407 円	6.1% ↗	279,828 円	2.5% ↗
実質賃金(現金給与総額)	—	2.0% ↗	—	0.2% ↗



2 労働時間の動き

	規模5人以上		規模30人以上	
	1人平均月間	前年同月比/差	1人平均月間	前年同月比/差
出勤日数	17.4 日 ※	0.1日 ↗	17.7 日 ※	0.1日 ↗
総実労働時間	133.6 時間	1.7% ↗	136.9 時間	2.4% ↗
├ (一般労働者)	(167.6 時間)	1.8% ↗	(166.7 時間)	2.3% ↗
├ (パートタイム労働者)	(81.0 時間)	0.8% ↗	(87.1 時間)	4.6% ↗
├ 所定内労働時間	122.6 時間	0.3% ↗	125.2 時間	1.4% ↗
├ 所定外労働時間	11.0 時間	19.6% ↗	11.7 時間	14.8% ↗
└ (製造業の所定外労働時間)	(13.2 時間)	15.7% ↗	(14.9 時間)	11.2% ↗

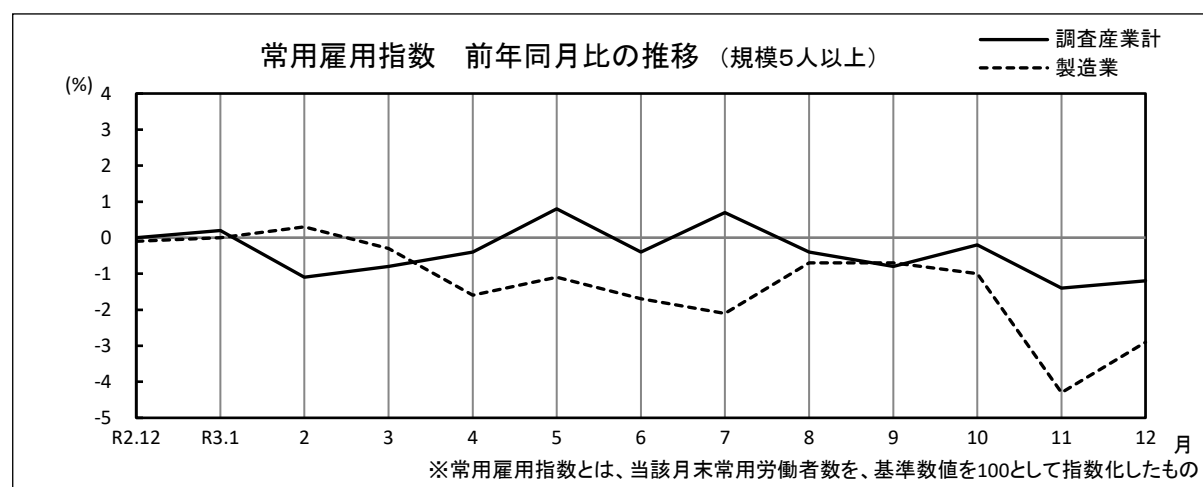
※ 前年同月差



3 雇用の動き

	規模5人以上		規模30人以上	
		前年同月比/差		前年同月比/差
常用労働者数	2,135,831 人	△ 1.2% ↘	1,211,624 人	△ 2.6% ↘
├ 一般労働者	1,293,479 人	△ 0.9% ↘	756,636 人	△ 3.7% ↘
├ パートタイム労働者	842,352 人	△ 1.9% ↘	454,988 人	△ 0.7% ↘
(製造業の常用労働者数)	(376,306 人)	△ 2.9% ↘	(259,026 人)	△ 4.3% ↘
パートタイム労働者比率	39.4 %	※ -0.3ポイント ↘	37.6 %	※ 0.8ポイント ↗

※ 前年同月差



注1) 前年比は指数等により算出した前年からの増減率のため、実数から算出した増減率とは一致しない場合があります。

注2) 今回の調査対象事業所は1,343事業所、回答事業所数は950事業所、回収率は70.7%です。