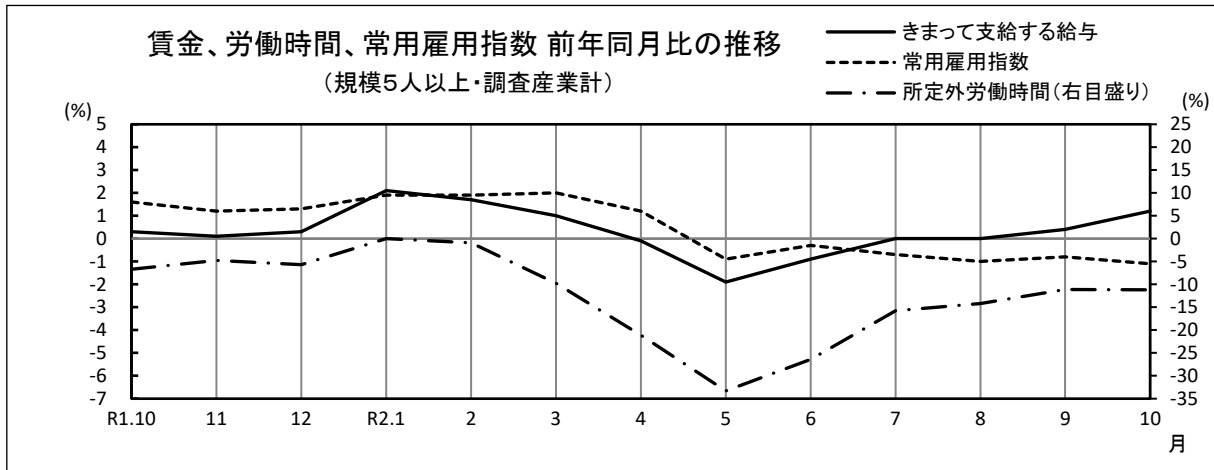


令和2年10月分

毎月勤労統計調査地方調査 結果の概要 埼玉県

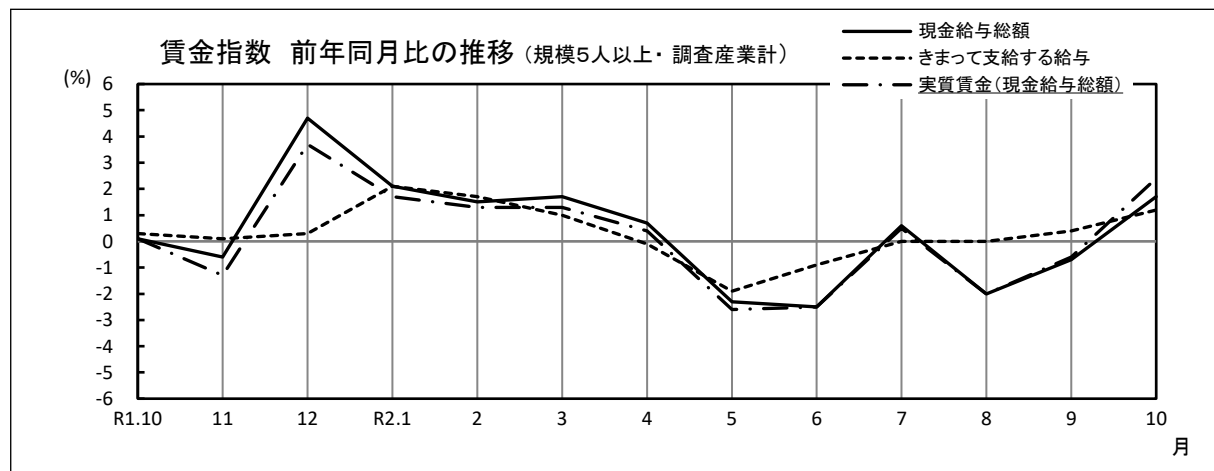
■ 今月の概況(規模5人以上)

	1人平均月間	前年同月比	
きまって支給する給与(定期給与)	245,180 円	1.2% ↗	2月連続プラス
所定外労働時間	8.7 時間	△ 11.2% ↘	9月連続マイナス
常用労働者数	2,138,362 人	△ 1.1% ↘	6月連続マイナス



1 賃金の動き

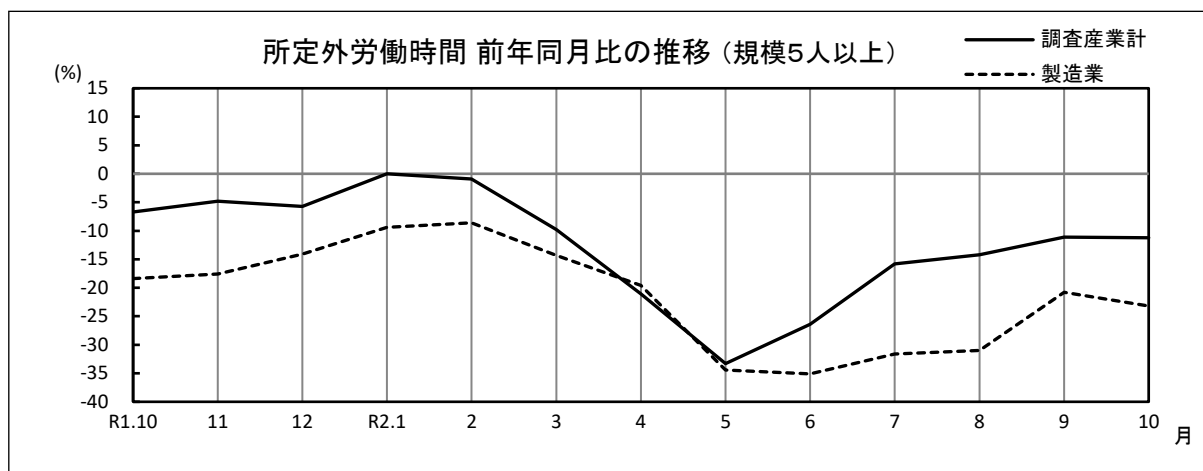
	規模5人以上		規模30人以上	
	1人平均月間	前年同月比	1人平均月間	前年同月比
現金給与総額	249,148 円	1.7% ↗	260,808 円	△ 3.2% ↘
(一般労働者)	(342,802 円	△ 0.2% ↘	(347,423 円	△ 2.3% ↘
(パートタイム労働者)	(102,455 円	8.6% ↗	(109,229 円	2.1% ↗
きまって支給する給与(定期給与)	245,180 円	1.2% ↗	257,519 円	△ 3.5% ↘
├ 所定内給与	229,836 円	2.9% ↗	239,233 円	△ 2.3% ↘
└ 所定外給与(超過労働給与)	15,344 円	△ 19.1% ↘	18,286 円	△ 16.8% ↘
特別に支払われた給与	3,968 円	52.3% ↗	3,289 円	14.5% ↗
実質賃金(現金給与総額)	—	2.4% ↗	—	△ 2.4% ↘



2 労働時間の動き

	規模5人以上		規模30人以上	
	1人平均月間	前年同月比/差	1人平均月間	前年同月比/差
出勤日数	17.8 日 ※	0.5日 ↗	18.3 日 ※	0.3日 ↗
総実労働時間	134.6 時間	2.5% ↗	138.2 時間	△ 1.3% ↘
（一般労働者	(169.0 時間	1.5% ↗	(169.0 時間	△ 0.1% ↘
（パートタイム労働者	(80.8 時間	3.6% ↗	(84.2 時間	△ 1.6% ↘
所定内労働時間	125.9 時間	3.7% ↗	128.6 時間	0.3% ↗
所定外労働時間	8.7 時間	△ 11.2% ↘	9.6 時間	△ 19.2% ↘
（製造業の所定外労働時間	(9.9 時間	△ 23.2% ↘	(11.8 時間	△ 21.4% ↘

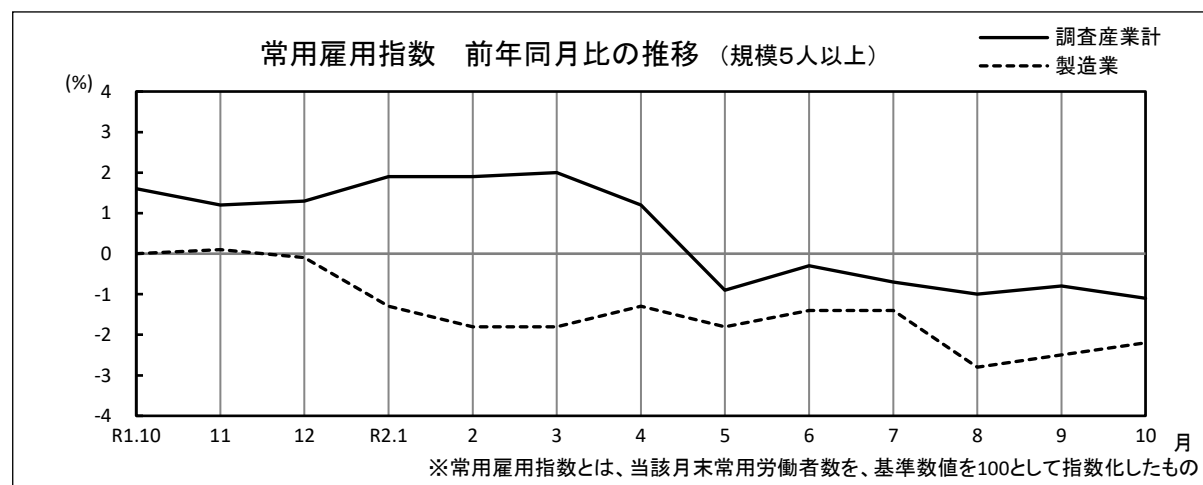
※ 前年同月差



3 雇用の動き

	規模5人以上		規模30人以上	
		前年同月比/差		前年同月比/差
常用労働者数	2,138,362 人	△ 1.1% ↘	1,229,720 人	△ 0.7% ↘
└ 一般労働者	1,303,584 人	0.0% →	782,932 人	△ 3.1% ↘
└ パートタイム労働者	834,778 人	△ 3.0% ↘	446,788 人	3.8% ↗
（製造業の常用労働者数	(380,397 人	△ 2.2% ↘	(264,739 人	△ 4.4% ↘
パートタイム労働者比率	39.0 %	※ 0.8ポイント ↘	36.3 %	※ 1.5ポイント ↗

※ 前年同月差



注1) 前年比は指数等により算出した前年からの増減率のため、実数から算出した増減率とは一致しない場合があります。

注2) 今回の調査対象事業所は1,299事業所、回答事業所数は962事業所、回収率は74.1%です。