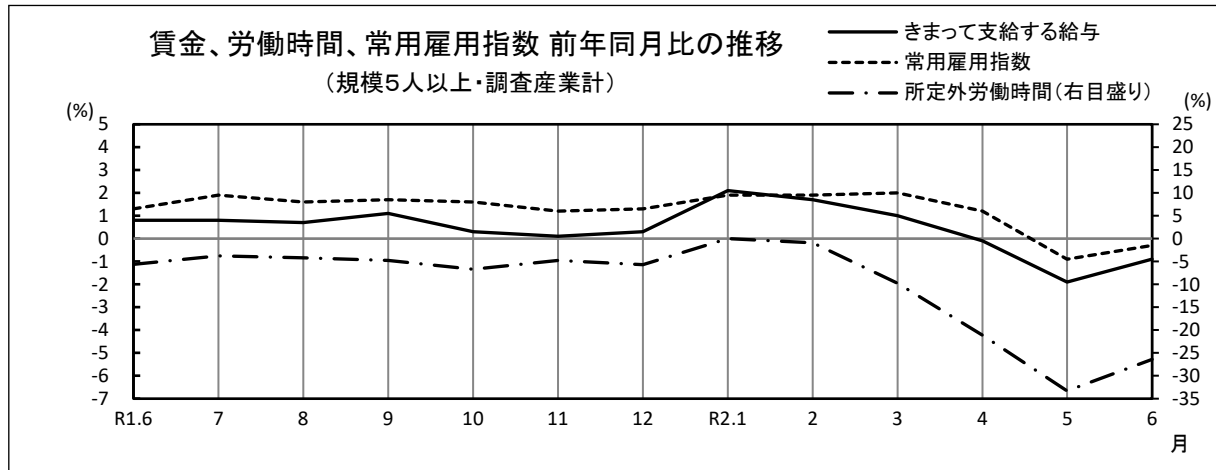


令和2年6月分

## 毎月勤労統計調査地方調査 結果の概要 埼玉県

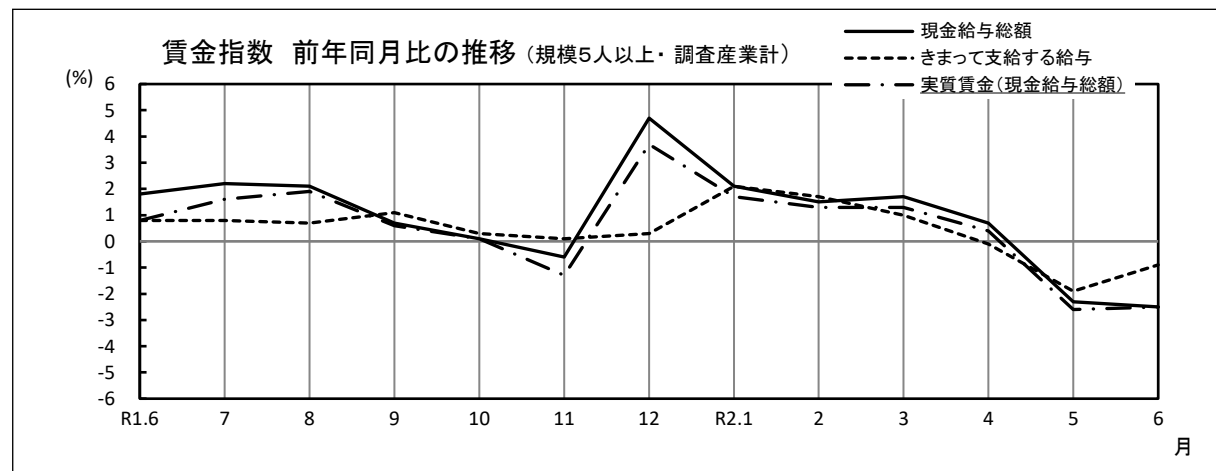
### ■ 今月の概況(規模5人以上)

	1人平均月間	前年同月比	
きまって支給する給与(定期給与)	243,213 円	△ 0.9% ↘	3月連続マイナス
所定外労働時間	7.5 時間	△ 26.4% ↘	5月連続マイナス
常用労働者数	2,138,496 人	△ 0.3% ↘	2月連続マイナス



### 1 賃金の動き

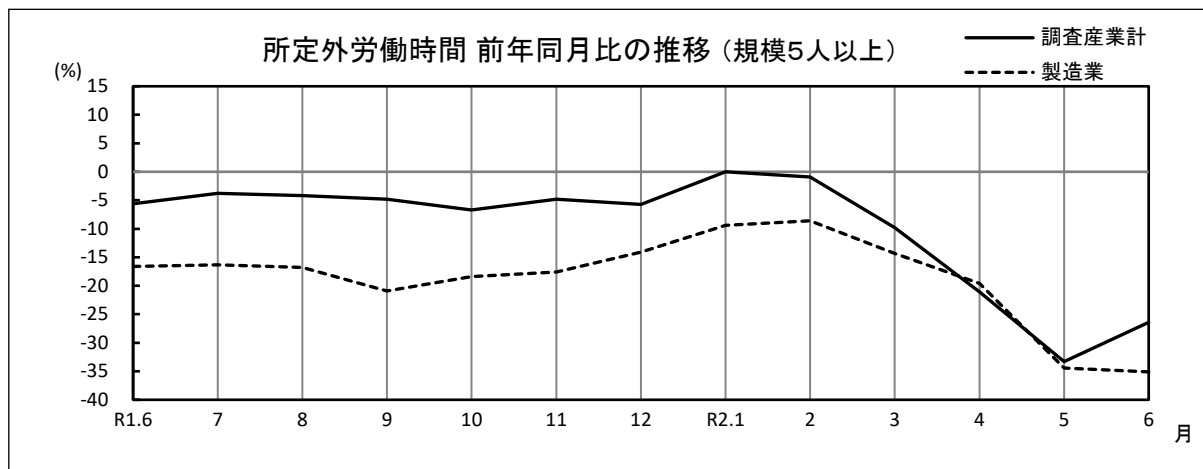
	規模5人以上		規模30人以上	
	1人平均月間	前年同月比	1人平均月間	前年同月比
現金給与総額	355,805 円	△ 2.5% ↘	398,814 円	△ 7.8% ↘
(一般労働者)	( 512,645 円	△ 4.0% ↘	( 552,457 円	△ 7.0% ↘
(パートタイム労働者)	( 106,770 円	4.2% ↗	( 116,441 円	△ 0.8% ↘
きまって支給する給与(定期給与)	243,213 円	△ 0.9% ↘	257,629 円	△ 5.1% ↘
├ 所定内給与	230,020 円	1.0% ↗	241,221 円	△ 3.0% ↘
└ 所定外給与(超過労働給与)	13,193 円	△ 25.4% ↘	16,408 円	△ 27.5% ↘
特別に支払われた給与	112,592 円	△ 5.8% ↘	141,185 円	△ 12.5% ↘
実質賃金(現金給与総額)	—	△ 2.5% ↘	—	△ 7.8% ↘



## 2 労働時間の動き

	規模5人以上		規模30人以上	
	1人平均月間	前年同月比/差	1人平均月間	前年同月比/差
出勤日数	17.8 日	※△ 0.3日 ↓	18.1 日	※△ 0.5日 ↓
総実労働時間	131.8 時間	△ 4.1% ↓	135.9 時間	△ 6.4% ↓
(一般労働者)	( 164.8 時間	△ 5.1% ↓	( 164.0 時間	△ 5.4% ↓
(パートタイム労働者)	( 79.5 時間	△ 2.1% ↓	( 84.3 時間	△ 6.2% ↓
┌ 所定内労働時間	124.3 時間	△ 2.3% ↓	127.3 時間	△ 4.3% ↓
└ 所定外労働時間	7.5 時間	△ 26.4% ↓	8.6 時間	△ 29.5% ↓
(製造業の所定外労働時間)	( 8.5 時間	△ 35.1% ↓	( 10.0 時間	△ 31.5% ↓

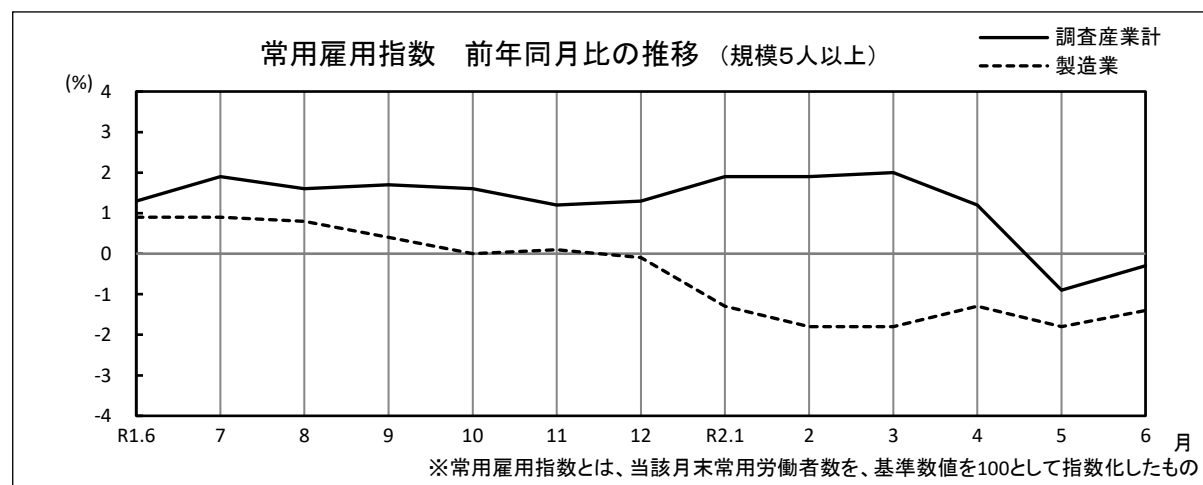
※ 前年同月差



## 3 雇用の動き

	規模5人以上		規模30人以上	
		前年同月比/差		前年同月比/差
常用労働者数	2,138,496 人	△ 0.3% ↓	1,237,690 人	0.3% ↗
┌ 一般労働者	1,308,311 人	0.4% ↗	800,504 人	△ 1.7% ↓
└ パートタイム労働者	830,185 人	△ 1.2% ↓	437,186 人	4.3% ↗
(製造業の常用労働者数)	( 385,849 人	△ 1.4% ↓	( 273,246 人	△ 3.0% ↓
パートタイム労働者比率	38.8 %	※△ 0.4ポイント ↓	35.3 %	※ 1.3ポイント ↗

※ 前年同月差



注1) 前年比は指数等により算出した前年からの増減率のため、実数から算出した増減率とは一致しない場合があります。

注2) 今回の調査対象事業所は1,301事業所、回答事業所数は1,028事業所、回収率は79.0%です。