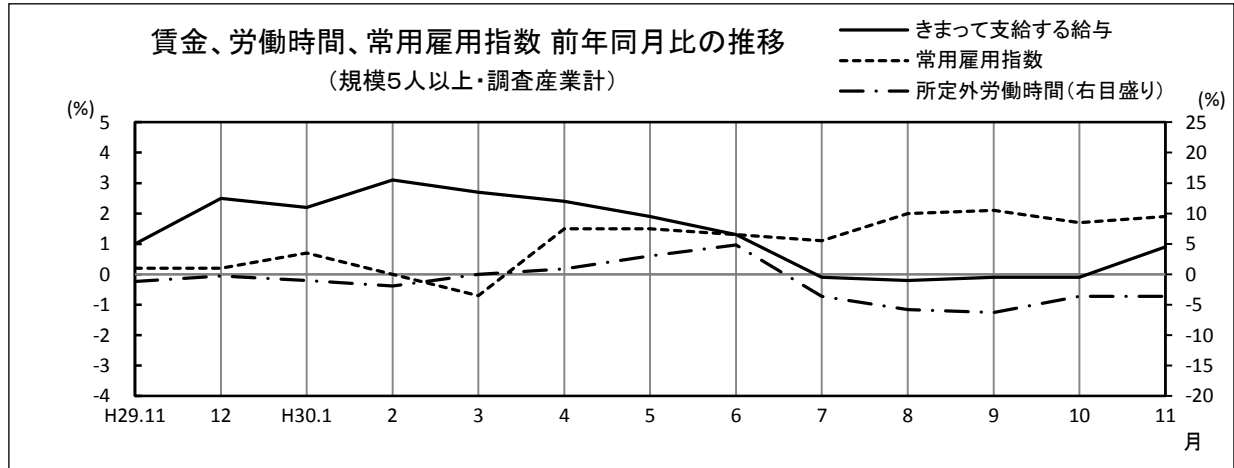


## 毎月勤労統計調査地方調査 結果の概要 埼玉県

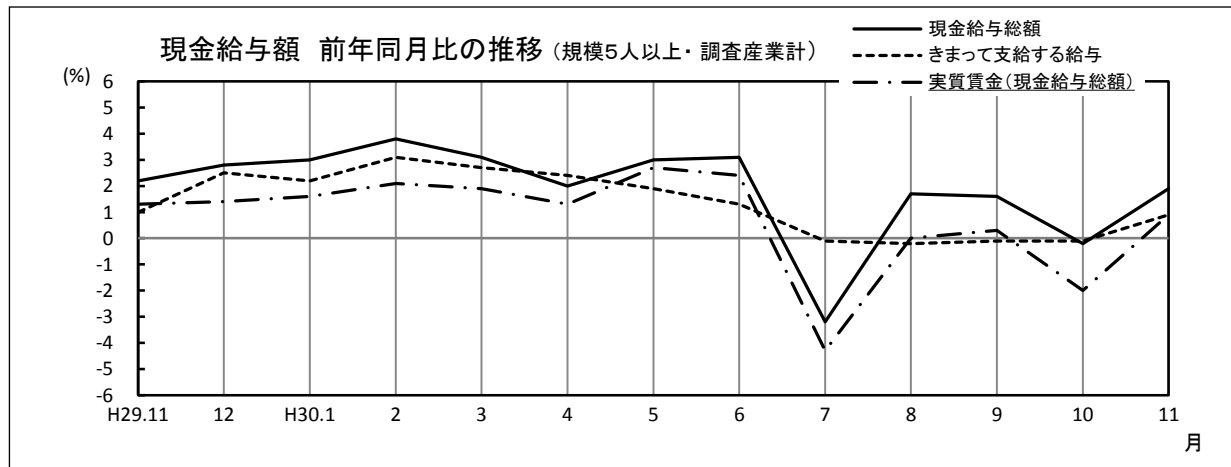
### ■ 今月の概況(規模5人以上)

	1人平均月間	前年同月比	
きまって支給する給与(定期給与)	243,376 円	0.9% ↗	5月ぶりプラス
所定外労働時間	10.5 時間	△ 3.6% ↘	5月連続マイナス
常用労働者数	2,130,521 人	1.9% ↗	8月連続プラス



### 1 賃金の動き

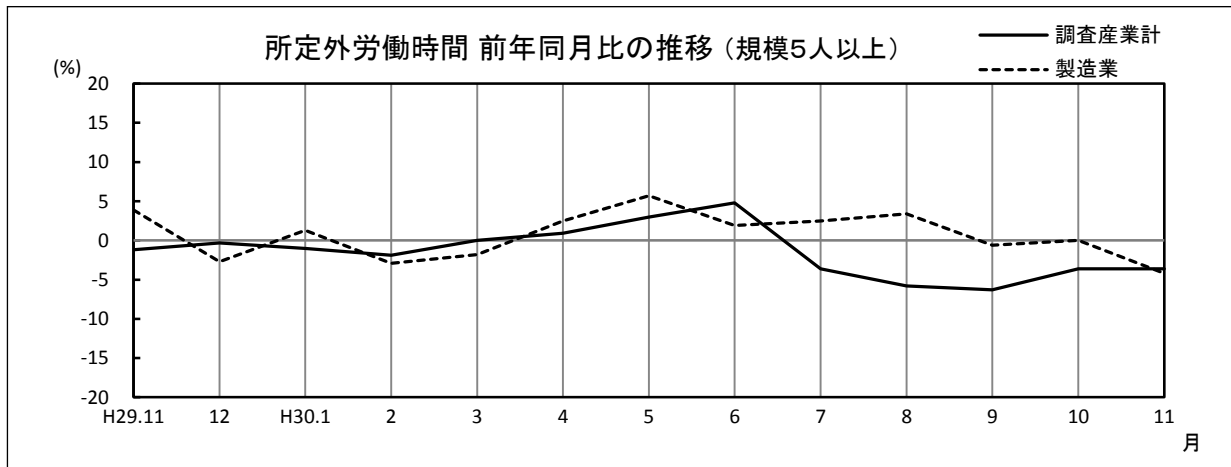
	規模5人以上		規模30人以上	
	1人平均月間	前年同月比	1人平均月間	前年同月比
現金給与総額	260,447 円	1.9% ↗	291,834 円	6.3% ↗
(一般労働者)	( 360,635 円)	1.3% ↗	( 383,306 円)	2.7% ↗
(パートタイム労働者)	( 98,632 円)	1.7% ↗	( 115,359 円)	5.9% ↗
きまって支給する給与(定期給与)	243,376 円	0.9% ↗	268,129 円	4.0% ↗
├ 所定内給与	225,820 円	1.4% ↗	246,454 円	3.8% ↗
└ 所定外給与(超過労働給与)	17,556 円	—	21,675 円	—
特別に支払われた給与	17,071 円	—	23,705 円	—
実質賃金(現金給与総額)	—	0.9% ↗	—	5.2% ↗



## 2 労働時間の動き

	規模5人以上		規模30人以上	
	1人平均月間	前年同月比/差	1人平均月間	前年同月比/差
出勤日数	18.4 日 ※	0.1日 ↗	19.0 日 ※	0.4日 ↗
総実労働時間	140.6 時間	1.1% ↗	148.6 時間	4.1% ↗
├ (一般労働者)	( 175.8 時間)	1.4% ↗	( 177.4 時間)	2.8% ↗
├ (パートタイム労働者)	( 83.6 時間)	△ 1.7% ↘	( 93.3 時間)	1.3% ↗
├ 所定内労働時間	130.1 時間	1.5% ↗	136.4 時間	4.1% ↗
├ 所定外労働時間	10.5 時間	△ 3.6% ↘	12.2 時間	4.2% ↗
└ (製造業の所定外時間)	( 16.0 時間)	△ 4.2% ↘	( 17.2 時間)	△ 2.2% ↘

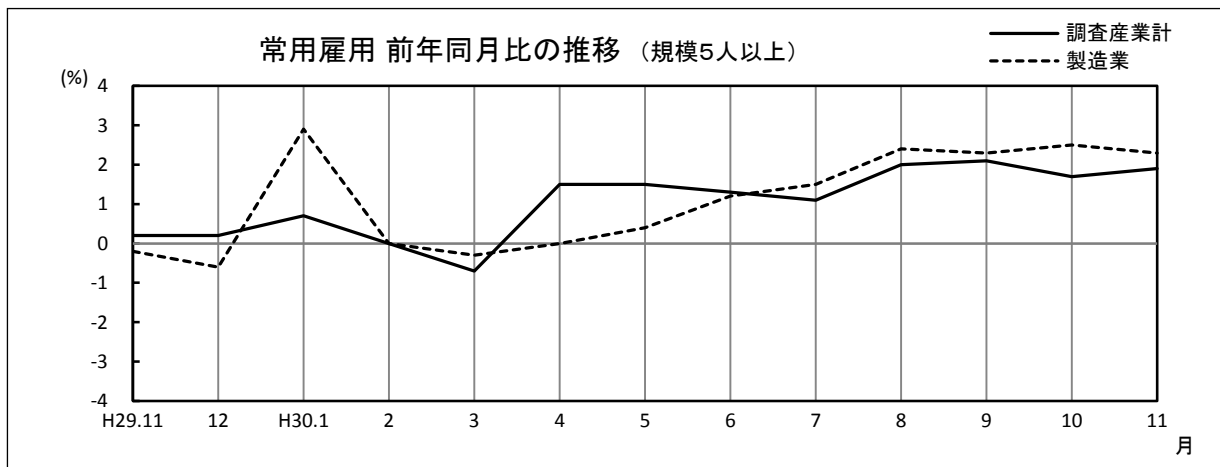
※ 前年同月差



## 3 雇用の動き

	規模5人以上		規模30人以上	
		前年同月比/差		前年同月比/差
常用労働者数	2,130,521 人	1.9% ↗	1,217,533 人	2.3% ↗
├ 一般労働者	1,315,357 人	1.0% ↗	801,267 人	1.8% ↗
├ パートタイム労働者	815,164 人	1.3% ↗	416,266 人	0.3% ↗
(製造業の常用労働者数)	( 388,166 人)	2.3% ↗	( 275,197 人)	1.7% ↗
パートタイム労働者比率	38.3 %	※△ 0.5P ↘	34.2 %	※△ 2.9P ↘

※ 前年同月差



注) 前年比は指数等により算出した前年からの増減率のため、実数から算出した増減率とは一致しない場合があります。