



統計からみた埼玉県のすがた2007 概要

I 自然と人口

》 面積

平成17年10月1日現在の総面積は3,797.30km²で全国第39位、人口密度は1km²当たり1,857.7人で全国第4位でした。可住地面積割合は67.6%で全国第2位でした。
(関連ページ 4～5)

》 気象

平成18年の熊谷地方気象台観測の年平均気温は、15.3℃で平年値より0.7℃高く、全国第27位でした。快晴日数は40日で前年より19日減少し、全国第2位でした。

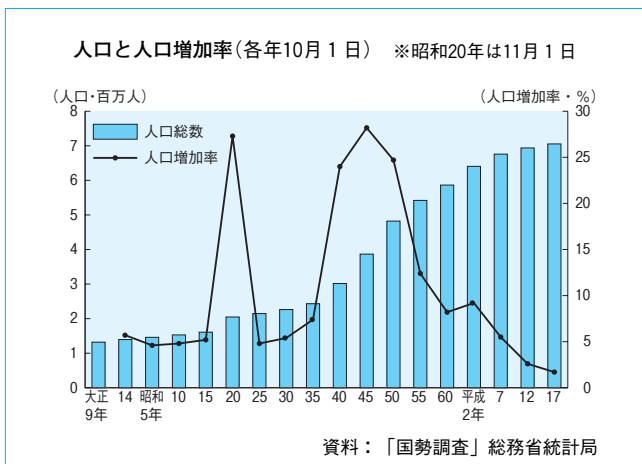
また、平成19年8月16日には、熊谷でこれまでの国内最高気温を更新する40.9℃が観測されました。
(関連ページ 6～7)

》 人口・年齢

平成17年10月1日現在の人口は7,054,243人で前回調査(平成12年)に引き続き全国第5位でした。

人口を年齢別に見ると、生産年齢人口(15歳～64歳)が全体の69.4%を占め、この割合は全国第1位でした。

また、平均年齢は41.8歳で、前回調査より2.2歳上昇し全国で4番目に若い県でした。



II 健康と福祉

》 医療体制・医療保険

平成18年10月1日現在の病院数は359施設で全国第5位、病床数は62,751床で全国第8位、医師数は平成18年12月31日現在10,016人で全国第8位でした。

また、平成17年度の1人当たり国民医療費は21万4千円で、全国第47位と最も少なくなっています。

平成17年の人口10万人当たり受療率は、入院が771で全国第45位、外来は4,709で全国第44位と、全国でも患者数の割合が少ない県です。

(関連ページ 32～35)

》 こども

平成18年3月1日現在の保育所数は813施設で全国第8位、平成19年4月1日現在の保育所入所待機児童数は1,217人で2年連続減少し、全国第5位でした。

また、地域の子育て支援のために国や県から補助を受けて各市町村で設置している子育て支援拠点数は、平成18年度現在208か所全国第4位でした。

また、放課後児童クラブ数は、平成19年5月1日現在834か所全国第3位でした。
(関連ページ 38～39)

》 たすけあい

平成18年12月31日現在の自主防犯ボランティア団体数は3,773で全国第1位でした。

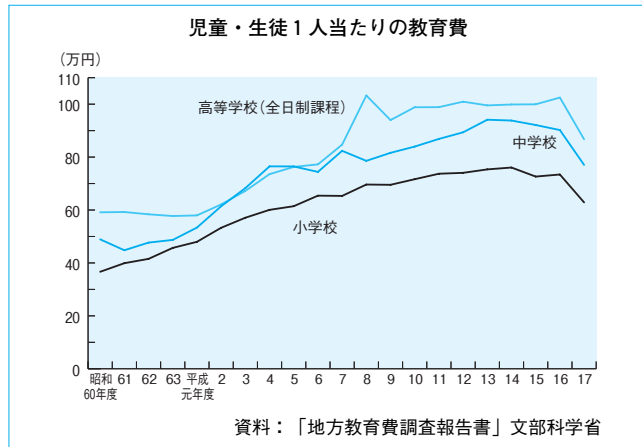
また、平成19年9月30日現在の特定非営利活動促進法に基づく認証法人数は1,116で全国第7位でした。
(関連ページ 48～49)

Ⅲ 学校

平成19年5月1日現在の国・公・私立の学校数は、小学校830校で全国第8位、中学校451校で全国第5位、高等学校208校で全国第7位でした。児童・生徒数は、小学校400,250人で全国第5位、中学校197,321人で全国第5位、高等学校171,185人で全国第5位でした。

教員1人当たりの児童・生徒数は、小学校は20.4人で全国第1位、中学校は16.8人で全国第2位、高等学校は15.3人で全国第4位でした。

(関連ページ 52～57)



Ⅳ くらしと生活環境

》 生活時間

平成18年の1日の生活時間は、1次活動時間は10時間35分、2次活動時間は7時間16分、3次活動時間は6時間9分でした。2次活動時間のうち通勤・通学時間は、前回調査(平成13年)と同じ42分で全国第2位でした。

(関連ページ 74～75)

》 余暇

平成16年11月1日から平成17年10月31日までの1年間のフィットネスクラブの1か月平均利用者数は、13,298人で全国第2位でした。また、スポーツの種類別行動者率は、「サッカー」が7.6%で山梨県(8.2%)に次いで全国第2位でした。趣味・娯楽の種類別行動者率は、「映画鑑賞」が41.1%で全国第5位でした。

(関連ページ 76～77)

》 ごみ・公害

平成17年度の一般廃棄物のうち、ごみの総排出量は256万7千tで、前年度より3万7千t増加しました。また、1人1日当たりのごみ排出量は1,003gで、前年度より13g増加しました。ごみのリサイクル率は着実に増加し、平成17年度は23.8%と前年度より0.6ポイント増加し、全国第8位でした。

(関連ページ 86～87)

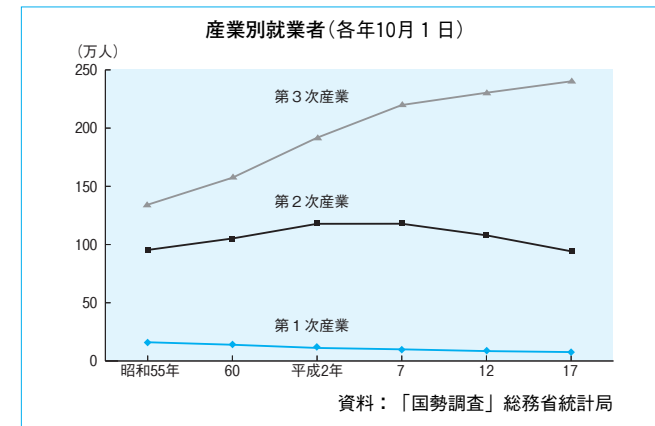
Ⅴ 仕事と産業

》 労働力

平成17年10月1日現在の労働力人口は、3,720,823人で前回調査(平成12年)より18,559人増加し、全国第5位でした。労働力人口のうち就業者総数は、3,509,189人で前回調査より19,187人減少し、全国第5位でした。

また、従業上の地位別就業者数のうち雇用者(「役員」を含む)は、3,078,391人で就業者総数の87.7%を占め、全国第2位でした。

(関連ページ 102～103)



》 事業所

平成18年10月1日現在の民営事業所数は、248,310事業所で全国第5位、従業者数は、2,388,774人で全国第5位でした。

また、前回簡易調査(平成16年6月1日現在)からの増加率は、事業所数は4.1%増加し全国第2位、従業者数は6.4%増加し全国第2位でした。

(関連ページ 110～111)

埼玉県の1番(主な項目)

県民経済計算

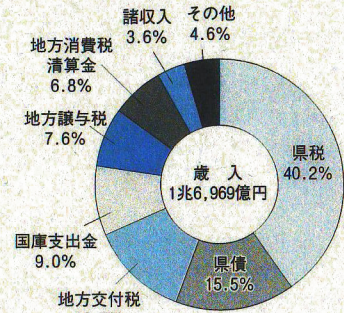
平成17年度の県内総生産(生産側)は名目で20兆6,509億円と、前年度より1.5%増加し、全国第5位でした。実質は22兆2,618億円で、前年度より2.8%増加し、全国第5位でした。県民所得(分配)は20兆8,460億円で、前年度より0.6%増加し、全国第5位でした。

また、1人当たり県民所得は295万5千円で、前年度より0.5%増加しました。(関連ページ 120~121)

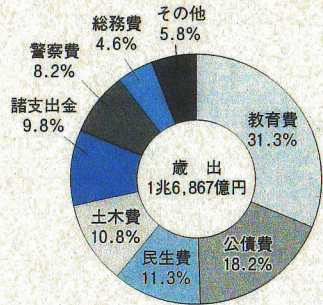
VI 地方行政

決算

平成18年度の一般会計決算の歳入総額は1兆6,969億円で、前年度より622億円(3.8%)増加しました。このうち県税収入は6,824億円で542億円(8.6%)増加、県債は2,631億円で69億円(2.7%)増加したものの、歳入に占める割合は15.5%で前年度より0.2ポイント改善しました。



資料：県会計管理課



資料：県会計管理課

歳出総額は1兆6,867億円で、前年度より632億円(3.9%)増加しました。民生費は、1,911億円で203億円(11.9%)増加し、土木費は1,820億円で10億円(0.6%)減少しました。(関連ページ 124~125)

都道府県職員

平成19年4月1日現在の埼玉県の総職員数は64,202人で、前年より324人減少しました。部門別にみると、一般行政が7,700人、教育が42,446人、警察が11,815人、公営企業等が2,241人でした。一般行政部門の県民1人当たりの職員数は13.1人で、全国で最も少なくなりました。

(関連ページ 128~129)

頁	項目	埼玉県の数値	対象時点	2~5位の都道府県				前回数値	対象時点
				2位	3位	4位	5位		
12	生産年齢(15~64歳)人口割合	69.4%	H17.10.1	神奈川県	東京都	千葉県	愛知県	72.2%	H12.10.1
48	自主防犯ボランティア団体数	3,773団体	H18.12月末	東京都	兵庫県	神奈川県	愛知県	2,041団体	H17.12月末
52	小学校教員1人当たりの児童数	20.4人	H19.5.1	神奈川県	愛知県	大阪府	東京都	20.6人	H18.5.1
76	教養娯楽費	42,848円	H18年平均	東京都	神奈川県	栃木県	三重県	44,923円	H17年平均
128	県民1人当たり職員数(一般行政)	13.1人	H19.4.1	千葉県	東京都	大阪府	茨城県	13.5人	H18.4.1
132	こまつな	39億円		東京都	神奈川県	千葉県	京都府	38億円	
133	ブロッコリー	35億円		北海道	愛知県	長野県	香川県	31億円	
	(農業産出額)								
	かいわれだいこん	6億円	H17年産	滋賀県	福岡県	北海道	大阪府	7億円	H16年産
	プリムラ類(鉢物)	5億円		愛知県	宮城県	長野県	福島県	5億円	
	マリゴールド(花壇苗)	1億円		愛知県	北海道	千葉県	東京都	1億円	
	アイスクリーム	42,586百万円		群馬県	愛知県	静岡県	福岡県	42,757百万円	
	中華めん	21,052百万円		北海道	神奈川県	愛知県	東京都	22,869百万円	
	そう(惣)菜	67,612百万円		兵庫県	静岡県	神奈川県	愛知県	62,089百万円	
	ふとん(羊毛ふとんを含む)	4,329百万円		群馬県	愛知県	福岡県	大阪府	4,735百万円	
	角底紙袋	17,025百万円		大阪府				16,476百万円	
134	段ボール箱	108,995百万円		愛知県	大阪府	神奈川県	静岡県	107,999百万円	
135	おう版印刷物(グラビア印刷物)	61,137百万円		東京都	神奈川県	福岡県	岡山県	67,160百万円	
	(工業製造品出荷額)								
	アルミニウム・同合金鋳物	24,473百万円		愛知県	滋賀県	静岡県	栃木県	28,202百万円	H17年
	金属製サッシ・ドア	21,883百万円		兵庫県	大阪府	群馬県	愛知県	25,407百万円	H16年
	製パン・製菓機械、同装置	11,516百万円		栃木県	神奈川県			10,697百万円	
	開閉器	32,844百万円		京都府	愛知県	三重県	岐阜県	33,011百万円	
	火災報知設備	13,625百万円						12,637百万円	
	軽快車、ミニサイクル、マウンテンバイク	11,381百万円		大阪府				13,427百万円	
	双眼鏡	2,421百万円						2,714百万円	
	節句人形、ひな人形	6,361百万円						6,735百万円	
	シャープペンシル	4,902百万円						5,949百万円	

*秘匿された都道府県及び秘匿された都道府県の出荷額の合計値よりも数値が小さい都道府県は、順位が確定できないため掲載していません。

頁	項目	埼玉県の数値	対象時点	46~43位の都道府県				前回数値	対象時点
				46位	45位	44位	43位		
32	1人当たり国民医療費	214千円	H17年度	千葉県	神奈川県	滋賀県	栃木県 静岡県	198千円	H14年度
104	月間総実労働時間	143.0時間	H18年平均	奈良県	千葉県	京都府	滋賀県	143.3時間	H17年平均