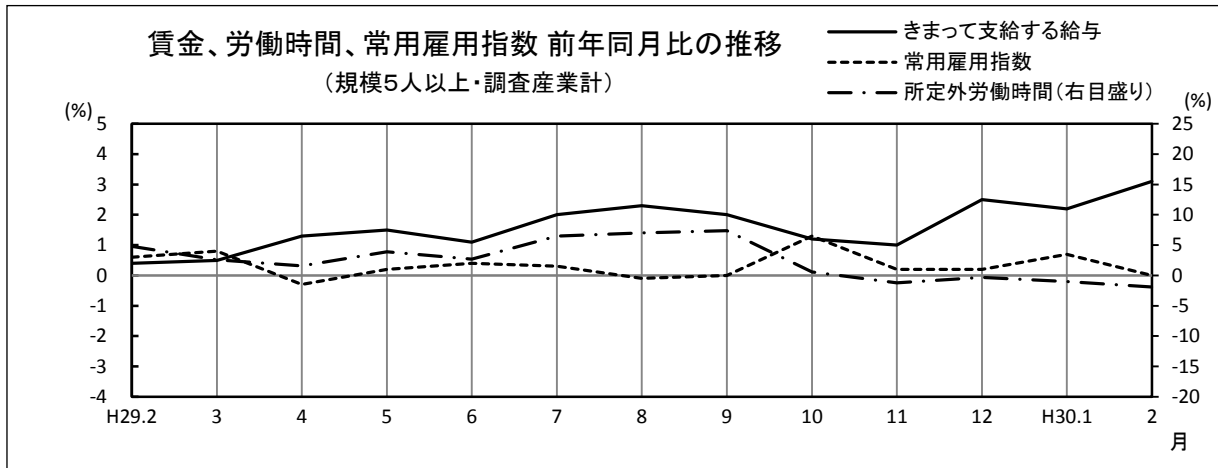


平成30年2月分

毎月勤労統計調査地方調査 結果の概要 埼玉県

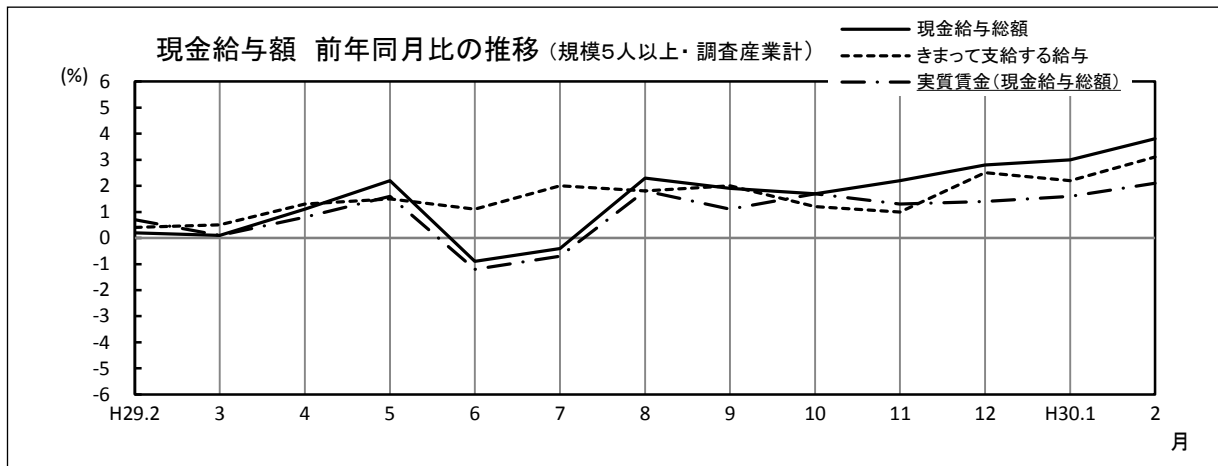
■ 今月の概況(規模5人以上)

	1人平均月間	前年同月比	
きまって支給する給与(定期給与)	243,171 円	3.1% ↗	22月連続プラス
所定外労働時間	10.3 時間	△ 1.9% ↘	4月連続マイナス
常用労働者数	2,083,380 人	0.0% →	同水準



1 賃金の動き

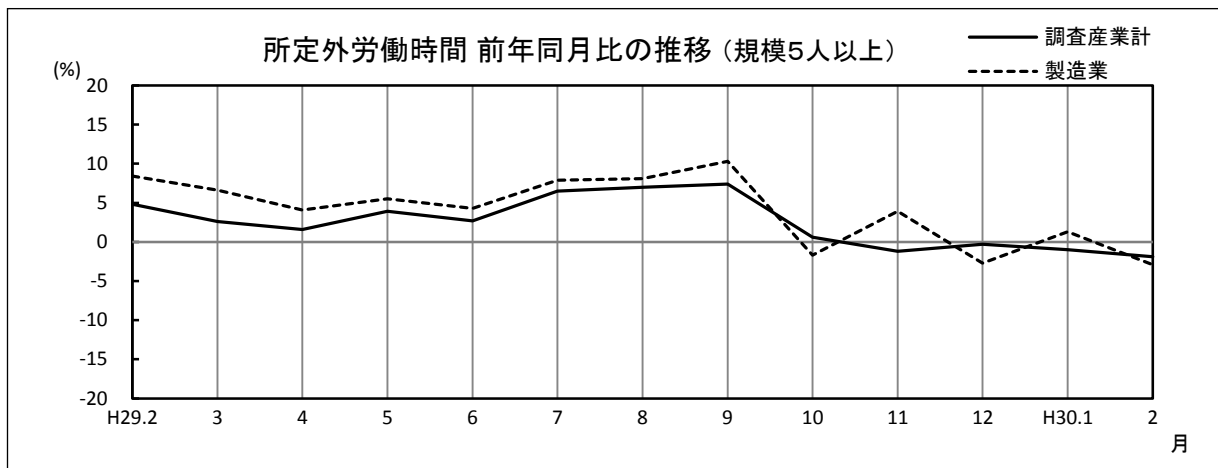
	規模5人以上		規模30人以上	
	1人平均月間	前年同月比	1人平均月間	前年同月比
現金給与総額	247,411 円	3.8% ↗	271,865 円	7.9% ↗
(一般労働者)	(338,370 円	1.6% ↗	(354,333 円	3.9% ↗
(パートタイム労働者)	(96,656 円	△ 1.4% ↘	(108,518 円	1.1% ↗
きまって支給する給与(定期給与)	243,171 円	3.1% ↗	267,000 円	6.7% ↗
├ 所定内給与	225,597 円	3.0% ↗	245,733 円	6.7% ↗
└ 所定外給与(超過労働給与)	17,574 円	—	21,267 円	—
特別に支払われた給与	4,240 円	—	4,865 円	—
実質賃金(現金給与総額)	—	2.1% ↗	—	6.1% ↗



2 労働時間の動き

	規模5人以上		規模30人以上	
	1人平均月間	前年同月比/差	1人平均月間	前年同月比/差
出勤日数	17.6 日	※ 0.7日 ↗	18.0 日	※ 0.8日 ↗
総実労働時間	135.2 時間	△ 0.7% ↘	141.2 時間	1.5% ↗
（一般労働者	（ 166.9 時間	△ 1.7% ↘	（ 166.7 時間	△ 0.8% ↘
（パートタイム労働者	（ 82.6 時間	△ 3.9% ↘	（ 90.7 時間	△ 1.3% ↘
所定内労働時間	124.9 時間	△ 0.5% ↘	129.6 時間	1.5% ↗
所定外労働時間	10.3 時間	△ 1.9% ↘	11.6 時間	0.8% ↗
（製造業の所定外時間	（ 16.6 時間	△ 2.9% ↘	（ 18.0 時間	0.0% →

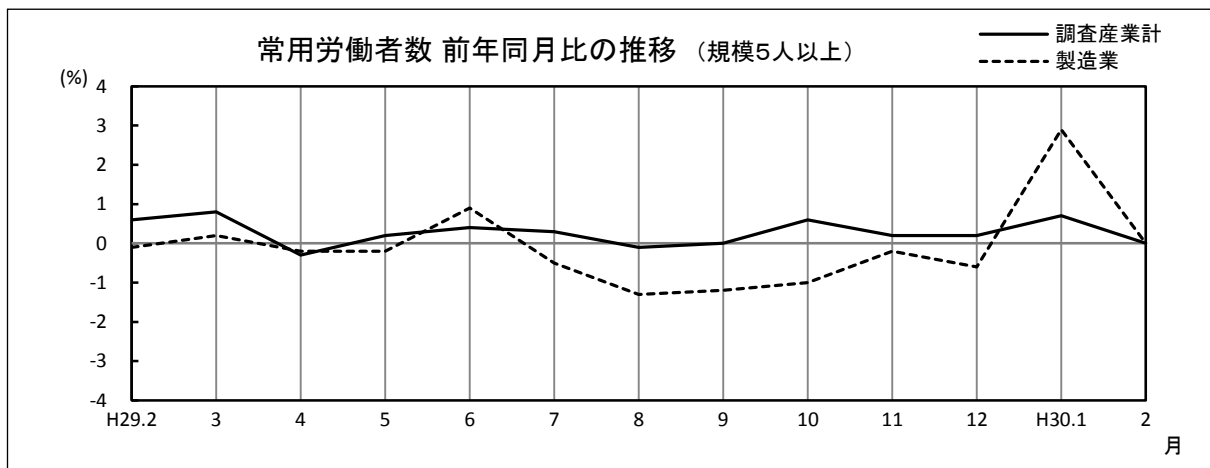
※ 前年同月差



3 雇用の動き

	規模5人以上		規模30人以上	
		前年同月比/差		前年同月比/差
常用労働者数	2,083,380 人	0.0% →	1,186,112 人	△ 0.2% ↘
└ 一般労働者	1,299,582 人	3.1% ↗	788,774 人	2.5% ↗
└ パートタイム労働者	783,798 人	△ 6.2% ↘	397,338 人	△ 7.5% ↘
（製造業の常用労働者数	（ 376,634 人	0.0% →	（ 265,593 人	△ 1.5% ↘
パートタイム労働者比率	37.6 %	※△ 2.8P ↘	33.5 %	※△ 4.6P ↘

※ 前年同月差



注) 前年比は指数等により算出した前年からの増減率のため、実数から算出した増減率とは一致しない場合があります。