

受験票等のダウンロード手順

電子申請・届出サービスに **ログイン** 後、 **申請状況確認** を選択し、「令和7年度 埼玉県毒物劇物取扱者試験 受験申込」の **詳細>** にアクセスの上、受験票をダウンロードしてください。

パソコンの場合

- ① 電子申請・届出サービスに **ログイン** します。
- ② **申請状況確認** を選択します。
- ③ 「令和7年度 埼玉県毒物劇物取扱者試験受験申込」の **詳細>** にアクセスしてください。



- ④ 「申込詳細」の下部 **返信添付ファイル1** から、**受験票**をダウンロードしてください。

画面例

申込内容照会

申込詳細

申込内容を確認してください。

※添付ファイルは一度パソコンに保存してから開くようにしてください。



| | |
|-----------|--|
| 手続名 | 令和7年度 埼玉県毒物劇物取扱者試験 受験申込 |
| 整理番号 | |
| 処理状況 | |
| 処理履歴 | |
| 返信添付ファイル1 | 令和7年度毒物劇物取扱者試験受験票 ○○(整理番号).pdf |


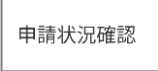
ダウンロードいただくデータは、以下の2ファイルです。

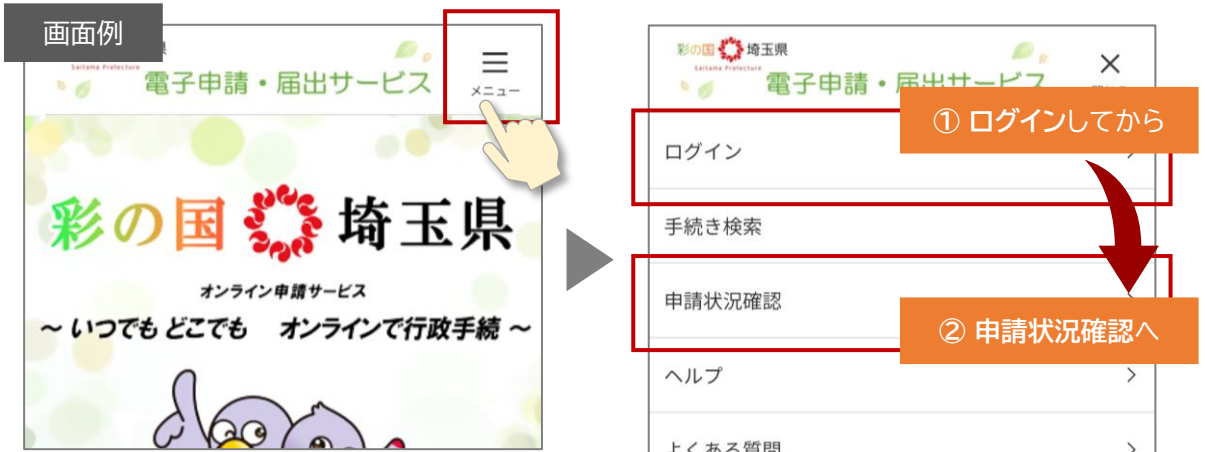
- 令和7年度毒物劇物取扱者試験受験票_ (整理番号).pdf
- 令和7年度毒物劇物取扱者試験座席表.pdf


※ 整理番号は受験番号と異なりますので御注意ください。

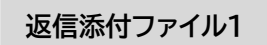
スマートフォンの場合

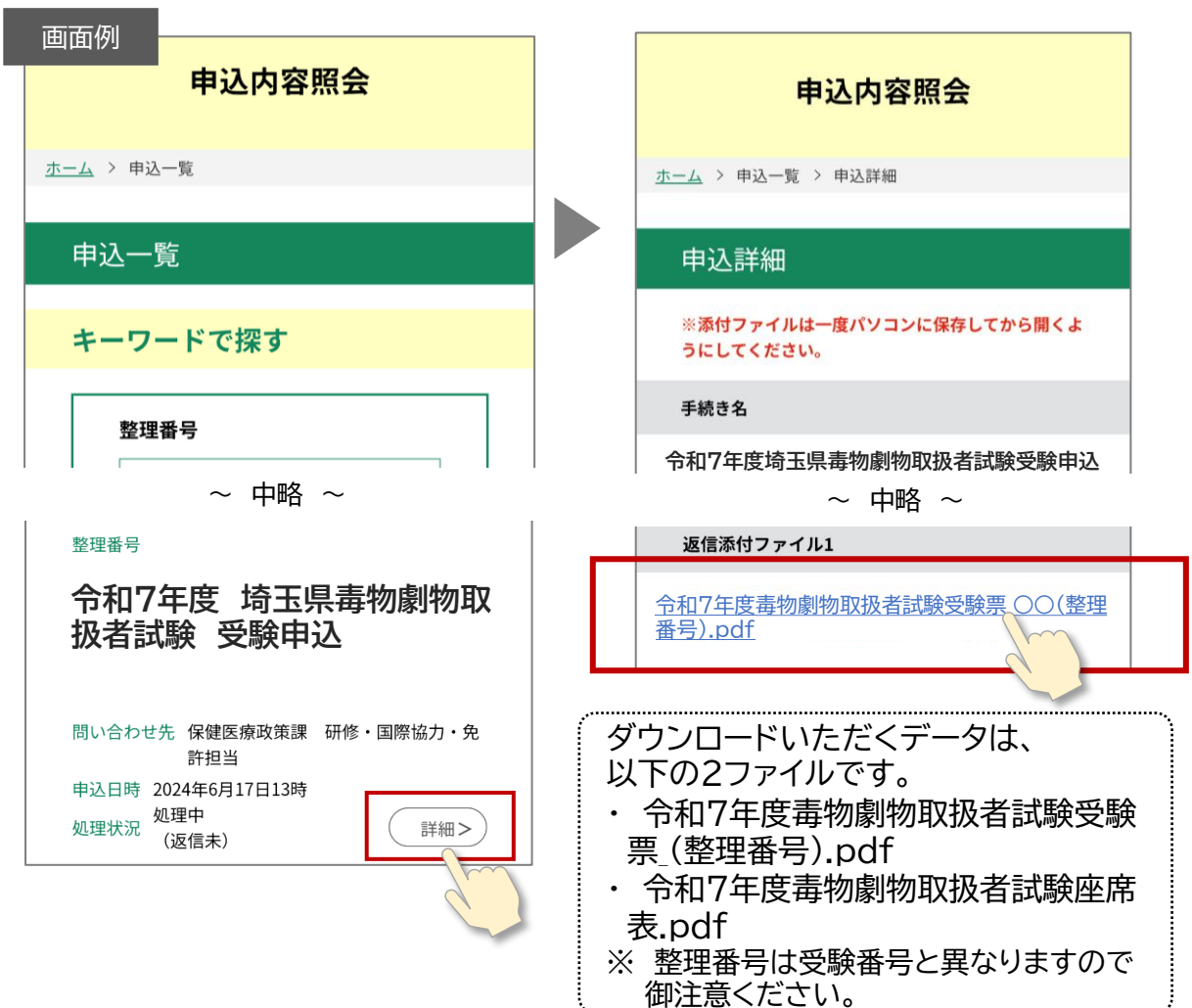
① 画面右上  をタップし、  をします。

② 画面右上  をタップし、  をタップします。



③ 「令和7年度 埼玉県毒物劇物取扱者試験 受験申込」の  にアクセスしてください。

④ 「申込詳細」の下部  から、受験票をダウンロードしてください。



ダウンロードいただくデータは、以下の2ファイルです。

- 令和7年度毒物劇物取扱者試験受験票(整理番号).pdf
- 令和7年度毒物劇物取扱者試験座席表.pdf

※ 整理番号は受験番号と異なりますので御注意ください。