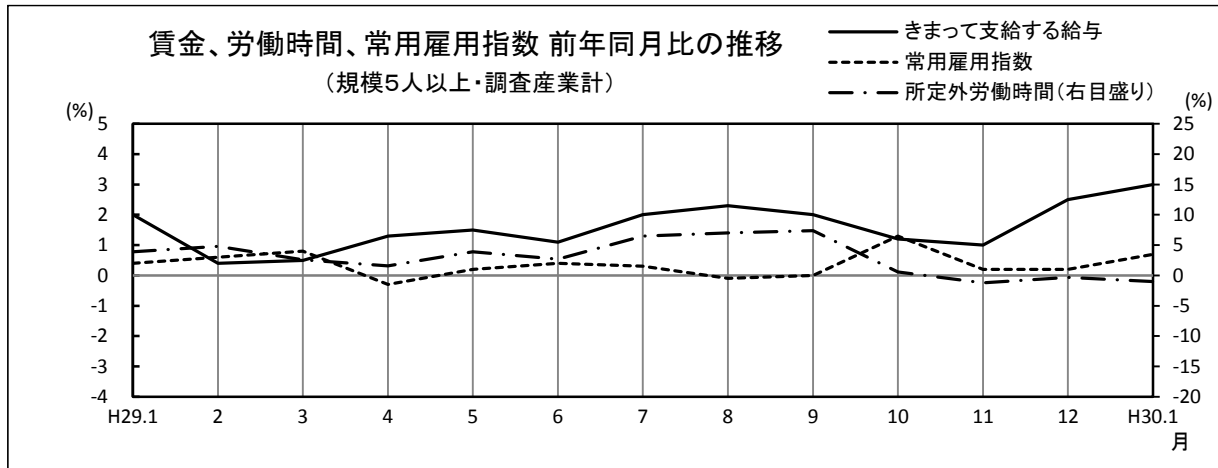


毎月勤労統計調査地方調査 結果の概要 埼玉県

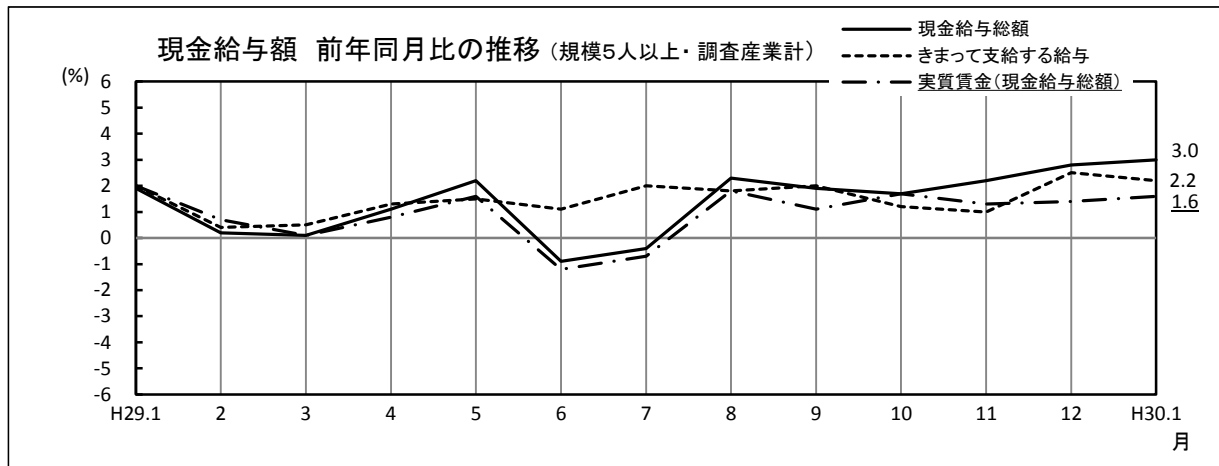
■ 今月の概況(規模5人以上)

	1人平均月間	前年同月比	
きまって支給する給与(定期給与)	240,584 円	2.2% ↗	21月連続プラス
所定外労働時間	9.8 時間	△ 1.0% ↘	3月連続マイナス
常用労働者数	2,101,306 人	0.7% ↗	4月連続プラス



1 賃金の動き

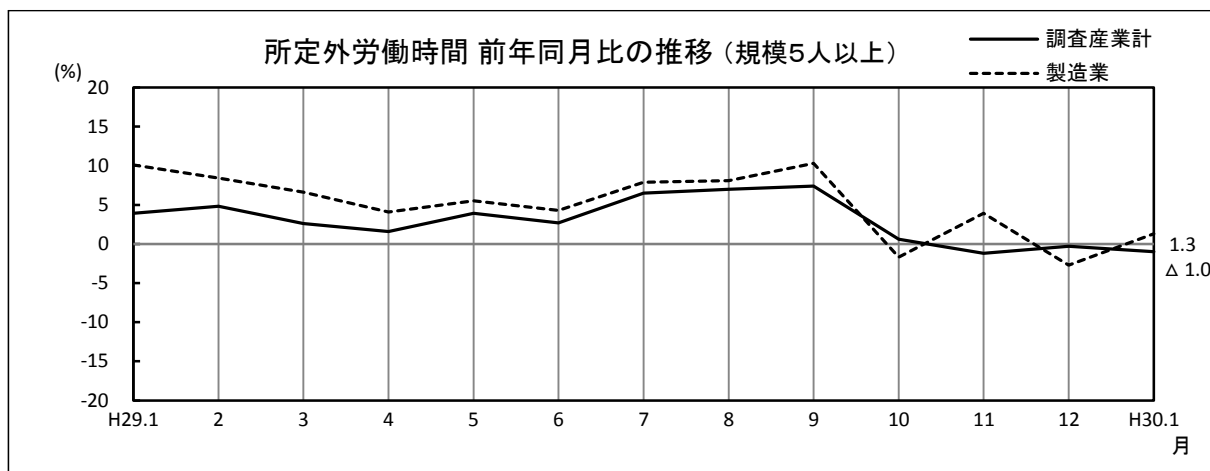
	規模5人以上		規模30人以上	
	1人平均月間	前年同月比	1人平均月間	前年同月比
現金給与総額	252,999 円	3.0% ↗	279,028 円	6.2% ↗
(一般労働者)	(348,778 円	1.5% ↗	(366,384 円	3.6% ↗
(パートタイム労働者)	(95,287 円	△ 1.2% ↘	(108,299 円	0.2% ↗
きまって支給する給与(定期給与)	240,584 円	2.2% ↗	264,988 円	5.5% ↗
├ 所定内給与	223,193 円	1.7% ↗	243,414 円	5.0% ↗
└ 所定外給与(超過労働給与)	17,391 円	—	21,574 円	—
特別に支払われた給与	12,415 円	—	14,040 円	—
実質賃金(現金給与総額)	—	1.6% ↗	—	4.7% ↗



2 労働時間の動き

	規模5人以上		規模30人以上	
	1人平均月間	前年同月比/差	1人平均月間	前年同月比/差
出勤日数	16.8 日	※△ 0.1日 ↓	17.3 日	※ 0.1日 ↑
総実労働時間	128.4 時間	0.8% ↑	135.3 時間	1.8% ↑
（一般労働者	（ 157.2 時間	0.9% ↑	（ 159.2 時間	1.4% ↑
（パートタイム労働者	（ 81.1 時間	△ 4.0% ↓	（ 88.6 時間	△ 3.1% ↓
所定内労働時間	118.6 時間	0.8% ↑	123.8 時間	1.8% ↑
所定外労働時間	9.8 時間	△ 1.0% ↓	11.5 時間	2.7% ↑
（製造業の所定外時間	（ 14.7 時間	1.3% ↑	（ 16.5 時間	3.1% ↑

※ 前年同月差



3 雇用の動き

	規模5人以上		規模30人以上	
		前年同月比/差		前年同月比/差
常用労働者数	2,101,306 人	0.7% ↑	1,201,193 人	0.7% ↑
└ 一般労働者	1,307,557 人	2.3% ↑	794,015 人	1.1% ↑
└ パートタイム労働者	793,749 人	△ 3.5% ↓	407,178 人	△ 3.2% ↓
（製造業の常用労働者数	（ 388,107 人	2.9% ↑	（ 277,739 人	2.9% ↑
パートタイム労働者比率	37.8 %	※△ 1.9P ↓	33.9 %	※△ 3.2P ↓

※ 前年同月差

