

受験票等のダウンロード手順

電子申請・届出サービスに ログイン 後、 申込内容照会 > を選択し、「令和6年度 登録販売者試験 受験申込」の 詳細 > にアクセスの上、受験票及び試験教室一覧表をダウンロードしてください。

パソコンの場合

- ① 電子申請・届出サービスに ログイン します。
- ② 申込内容照会 > を選択します。
- ③ 「令和6年度 登録販売者試験 受験申込」の 詳細 > にアクセスしてください。

画面例

申込内容照会

申込一覧

キーワードで探す

整理番号 手続き名

申込日 カレンダー ~ カレンダー

入力例) 2000年1月23日は20000123と入力

2024年06月17日 14時00分 現在

並び替え 表示数変更

1

整理番号	手続き名	問い合わせ先	申込日時	処理状況	操作
	令和6年度 登録販売者試験 受験申込	保健医療政策課 研修・国際協力・免許担当		処理中 (送信未)	

- ④ 「申込詳細」の下部 返信添付ファイル1 から、受験票及び試験教室一覧表データをダウンロードしてください。

画面例

申込内容照会

申込詳細

申込内容を確認してください。

※添付ファイルは一度パソコンに保存してから開くようにしてください。




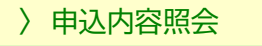

手続き名	令和6年度 登録販売者試験 受験申込
整理番号	
処理状況	
処理履歴	
返信添付ファイル1	登録販売者試験受験票〇〇(整理番号).pdf 試験教室一覧表.pdf (ダウンロード可能期限 : 2024/09/08 まで)

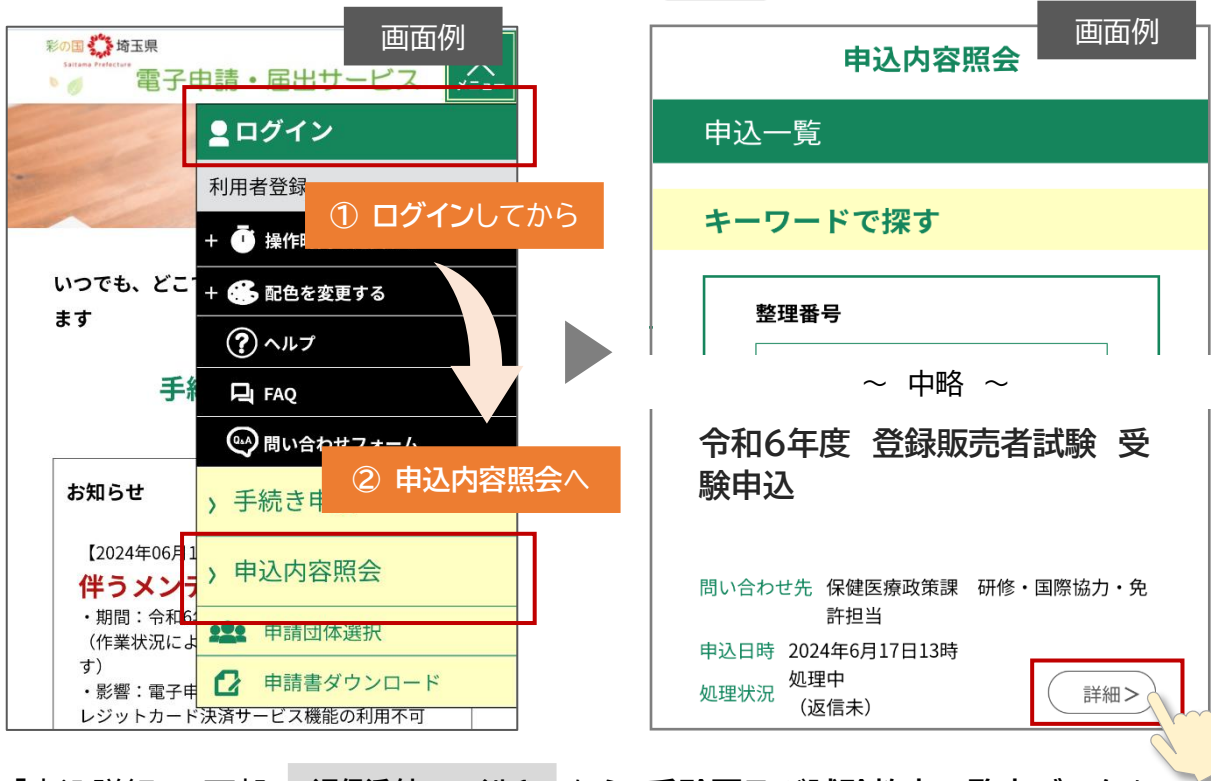
ダウンロードいただくデータは、以下の2ファイルです。

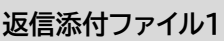
- ・ 〇〇試験受験票_(整理番号).pdf
- ・ 試験教室一覧表.pdf

※ 整理番号は受験番号と異なりますので御注意ください。

スマートフォンの場合

- ① 画面右上  をタップし、 をします。
- ② 画面右上  をタップし、 をタップします。
- ③ 「令和6年度 登録販売者試験 受験申込」の  にアクセスしてください。



- ④ 「申込詳細」の下部  から、**受験票及び試験教室一覧表データ**をダウンロードしてください。

