

# 4 農業生産の現状

## ◆平成 27 年埼玉県農業産出額の概要

- 農業産出額は 1,987 億円で全国第 17 位。  
産出額が日本一のさといも、こまつなをはじめ、多くの野菜が全国トップクラス。  
小麦、花き、茶等も全国有数の地位。

※（％）は全国シェア、[位]は全国順位

### 小麦 7 億円（全国第 5 位）

作付面積	収穫量
5,060 ha [8 位]	
うち さとのそら 4,185ha	21,200 t (2%)
あやひかり 700ha	[5 位]
その他 175ha	

\*品種の内訳は県生産振興課推計値

### 果実 69 億円（全国第 31 位）

主な品目	産出額	収穫量
なし	40億円 [6 位]	9,050 t (4%) [8 位]
くり	3 億円 [7 位]	725 t (4%) [5 位]
ぶどう	13億円 [20位]	1,380 t (1%) [19位]

### 茶(生葉) 12 億円(全国第 8 位)

主な品種	栽培面積	収穫量 (対主産県シェア)
やぶきた さやまかおり ふくみどり	890ha [9 位]	生葉 2,750 t (1%) [12位]

### 花き 174 億円（全国第 5 位）

主な品目	産出額	出荷量
パンジー(苗)	7 億円 [1 位]	1,110万本 (8%) [1 位]
ゆり(切花)	34億円 [1 位]	2,730万本 (20%) [1 位]
洋ラン類(鉢物)	31億円 [2 位]	93万鉢 (6%) [4 位]
チューリップ	4 億円 [2 位]	-

### 畜産 310 億円（全国第 29 位）

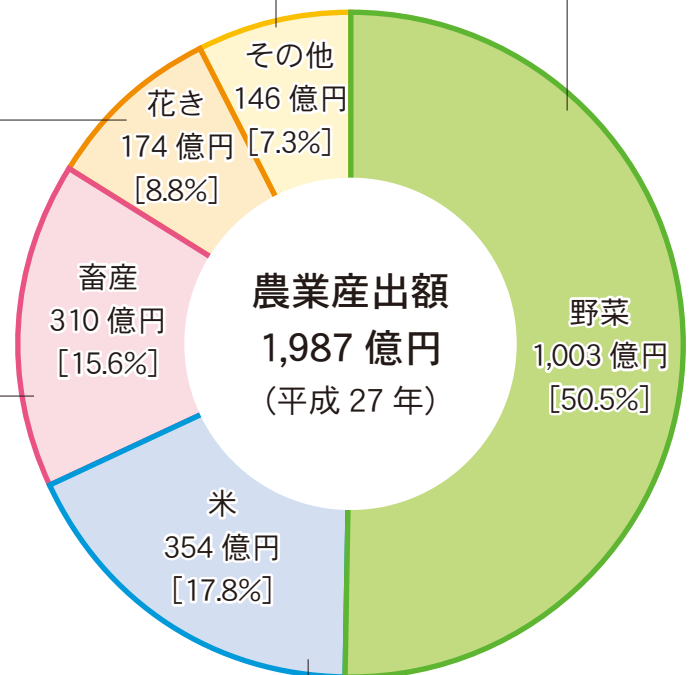
主な品目	産出額	飼養頭羽数
乳用牛	78億円 [20位]	10,000頭 (1%) [21位]
肉用牛	42億円 [33位]	17,600頭 (1%) [32位]
豚	73億円 [25位]	112,700頭 (2%) [21位]
採卵鶏	112億円 [21位]	381万羽 (2%) [20位] うち成鶏めす 235万羽 (2%) [22位]

※採卵鶏の産出額は鶏卵の金額

### 野菜 1,003 億円（全国第 7 位）

主な品目	産出額	収穫量
ねぎ	187億円 [2 位]	60,400t (13%) [2 位]
さといも	78億円 [1 位]	17,300t (11%) [2 位]
こまつな	53億円 [1 位]	16,900t (15%) [1 位]
きゅうり	128億円 [3 位]	41,200t (7%) [4 位]
ほうれんそう	122億円 [2 位]	26,200t (10%) [2 位]
ブロッコリー	44億円 [3 位]	15,300t (10%) [2 位]
かぶ	16億円 [2 位]	16,800t (13%) [2 位]
えだまめ	38億円 [3 位]	5,510t (8%) [5 位]
はくさい	18億円 [5 位]	22,200t (2%) [8 位]

\*このほかにも、みずな、チンゲンサイ、やまのいもなど多くの品目が生産されていることが特徴。



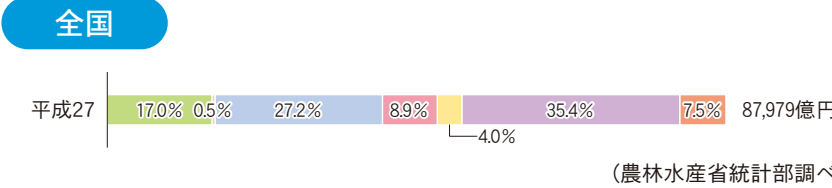
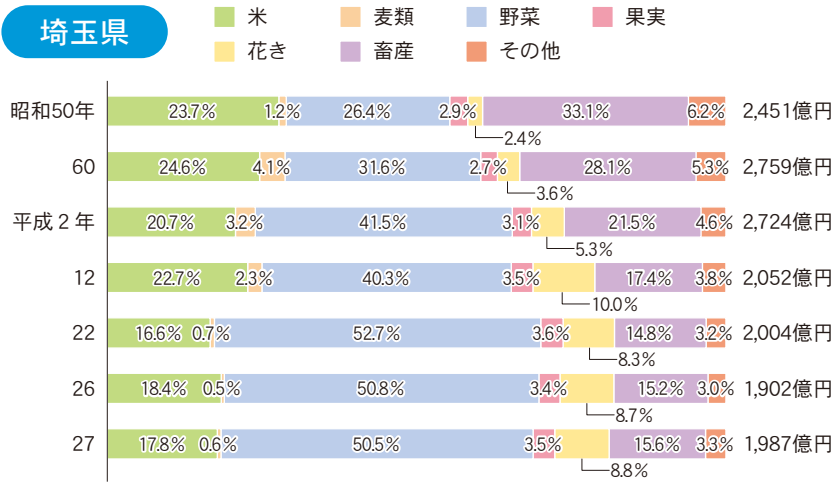
### 米 354 億円（全国第 17 位）

主な品種	作付面積	収穫量
コシヒカリ 彩のかがやき キヌヒカリ	32,200ha [17位]	154,600 t (2%) [19位]

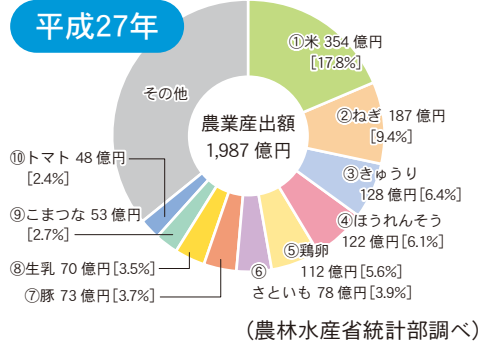
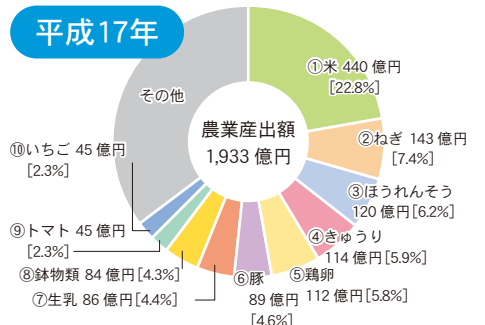
※産出額、生産量等は平成27年の値。

※出典：農林水産省

### 農業産出額の構成比



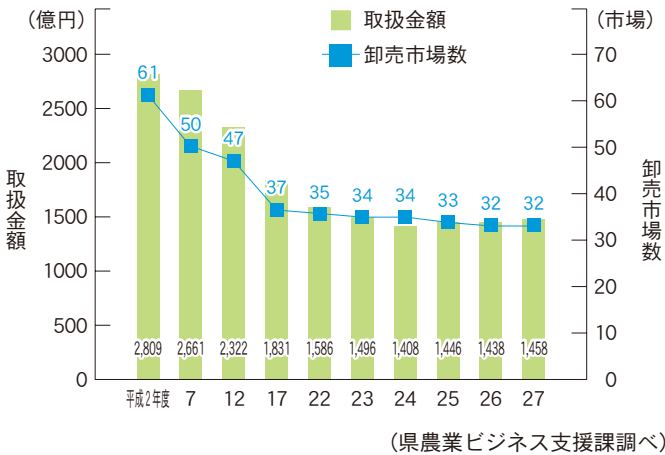
### 農業産出額上位 10 品目



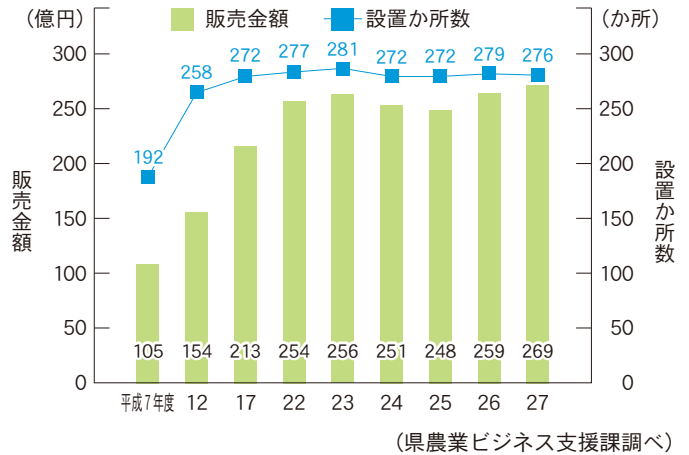
### ◆関連産業

● 有人農産物直売所の販売金額は 269 億円で、  
本県農業産出額の約 13.5% に相当。

### 卸売市場数と取扱金額の推移



### 有人農産物直売所販売金額と設置か所数の推移



● 食料品製造出荷額は 1 兆 5,083 億円で、全国第 3 位。

### 食料品製造出荷額の推移



### 飲食料品小売業の販売金額

